



РЕПУБЛИКА СРБИЈА  
МИНИСТАРСТВО ФИНАНСИЈА  
УПРАВА ЗА ЈАВНИ ДУГ

# МЕСЕЧНИ ИЗВЕШТАЈ

Анализа јавног дуга и  
дуга сектора државе

Новембар 2024. године

—

[www.ujd.gov.rs](http://www.ujd.gov.rs)

Bloomberg Page <RSMF> <GO>

Београд, новембар 2024. године

Број: 152

# УВОД

Месечни извештај Управе за јавни дуг је извештај, који представља анализу стања, структуре и динамике јавног дуга Републике Србије, као и анализу ризика у процесу управљања јавним дугом, са циљем подизања нивоа транспарентности и тачне и правовремене информисаности инвеститора, државних институција и других лица заинтересованих за тему јавног дуга Републике Србије. Месечни извештај Управе за јавни дуг има за циљ да својим информативним садржајем допринесе унапређењу активности Републике Србије на пољу јавног дуга, у складу са међународно признатим стандардима и добром пословном праксом, као и да омогући заинтересованим лицима да на лак и правилан начин разумеју јавни дуг, као област јавних финансија, односно стратешке циљеве управљања јавним дугом Републике Србије.

Учешће јавног дуга централног нивоа власти у БДП-у (методологија ЕСА 2010) на крају новембра 2024. године износи 46,8%, а учешће јавног дуга сектора државе у БДП-у износи 47,1%. Јавни дуг централног нивоа власти у новембру 2024. године у односу на претходни месец повећан је за 27,6 милијарди динара и износио је 4.490,6 милијарди динара (38,4 милијарде евра).

Током новембра 2024. године није било емисија државних обвезница на домаћем тржишту, док су по основу пројектних и програмских зајмова повучена средства у износу од 22,1 милијарду динара. Током истог месеца отплаћене су обавезе у износу од 14,1 милијарду динара.

Учешће јавног дуга у страног валути на крају новембра 2024. године износи 78,4%. Учешће јавног дуга у EUR износи 58,1%, у USD 13,6%, у SDR 6,4%, и у осталим страним валутама 0,4% (JPY, AED, KWD, CNY), док учешће у RSD износи 21,6%.

Учешће нерезидената у портфолију динарских државних хартија од вредности на крају новембра 2024. године износи 16,30%\*, односно 139,2 милијарде динара.

Укупан промет државним хартијама од вредности на секундарном тржишту у првих једанаест месеци 2024. године износио је 305,5 милијарди динара, од чега 94,6% чини промет динарских хартија од вредности.

У новембру 2024. године, укупан промет на секундарном тржишту динарских хартија од вредности износио је 20,5 милијарди динара, док је промет хартија деноминованих у еврима имао противвредност од 1,0 милијарде динара. У односу на претходни месец, у новембру 2024. године, забележен је пад трговања у укупном промету динарских хартија од вредности у износу од 15,1 милијарде динара.

Промет бенчмарк обвезница (RSMFRSD89592, RSMFRSD55940, RSMFRSD86176 и RSMFRSD58761), које су укључене J.P Morgan GBI-EM Global Diversified Index и GBI Aggregate (GBI-AGG), чинио је 71,2% укупног промета динарских хартија од вредности у новембру 2024. године.

Цене и приноси обвезница Републике Србије издатих на међународном тржишту на дан 29. новембар 2024. године износе:

Еврообвезница 2027/05: 98,778/3,650;

Еврообвезница 2028/09: 90,148/3,831;

Еврообвезница 2028/05: 102,553/5,441;

Еврообвезница 2029/06: 90,265/3,867;

Еврообвезница 2030/12: 82,641/5,571;

Еврообвезница 2033/03: 80,703/4,502;

Еврообвезница 2033/09: 104,424/5,849;

Еврообвезница 2034/06: 100,145/5,980;

Еврообвезница 2036/09: 76,372/4,703.

*\*Укључујући кастоди и збирне рачуне*

**I. ПРЕГЛЕД СТАЊА ДУГА СЕКТОРА ДРЖАВЕ РЕПУБЛИКЕ СРБИЈЕ НА ДАН 30.11.2024. ГОДИНЕ**

	EUR	USD	RSD	% БДП
<b>Директне обавезе (А)</b>				
Унутрашњи дуг	10.387.049.016	10.978.070.707	1.214.922.226.809	12,6%
Спољни дуг	26.186.892.846	27.676.923.526	3.062.952.540.457	31,9%
<i>Директне обавезе укупно</i>	36.573.941.862	38.654.994.233	4.277.874.767.266	44,5%
<b>Индириктне обавезе (В)</b>				
Унутрашњи дуг	478.954.132	506.206.558	56.020.917.999	0,6%
Спољни дуг	1.339.641.109	1.415.866.508	156.691.256.318	1,6%
<i>Индириктне обавезе укупно</i>	1.818.595.242	1.922.073.066	212.712.174.317	2,2%
<b>Негарантовани дуг локалне власти (С)</b>				
Унутрашњи дуг	214.275.595	226.467.847	25.062.766.392	0,3%
Спољни дуг	42.624.036	45.049.338	4.985.524.654	0,1%
<i>Негарантовани дуг локалне власти укупно</i>	256.899.631	271.517.186	30.048.291.046	0,3%
<b>Негарантовани дуг ЈП Путеви Србије и Коридори (D)</b>				
	461.879	488.160	54.023.763	0,001%
<b>Јавни дуг укупно (А+В)</b>	<b>38.392.537.104</b>	<b>40.577.067.299</b>	<b>4.490.586.941.583</b>	<b>46,8%</b>
<b>Дуг сектора државе укупно (А+В+С+D)</b>	<b>38.649.898.614</b>	<b>40.849.072.645</b>	<b>4.520.689.256.392</b>	<b>47,1%</b>

## II. ПРЕГЛЕД СТАЊА ЈАВНОГ ДУГА РЕПУБЛИКЕ СРБИЈЕ НА ДАН 30.11.2024. ГОДИНЕ ЦЕНТРАЛНИ НИВО ВЛАСТИ

### 1. ДИРЕКТНЕ ОБАВЕЗЕ

#### 1.1. УНУТРАШЊИ ДУГ

Опис задужења	Стање дуга у EUR на дан 30.11.2024. године (у хиљадама)	Стање дуга у USD на дан 30.11.2024. године (у хиљадама)	Стање дуга у RSD на дан 30.11.2024. године (у хиљадама)
ДРЖАВНЕ ХАРТИЈЕ ОД ВРЕДНОСТИ ЕМИТОВАНЕ НА ДОМАЋЕМ ТРЖИШТУ	8.872.022	9.376.839	1.037.716.921
ШТЕДНЕ ОБВЕЗНИЦЕ	10.911	11.532	1.276.261
ДРЖАВНЕ ОБВЕЗНИЦЕ - РЕСТИТУЦИЈА	137.383	145.200	16.068.975
СТАРА ДЕВИЗНА ШТЕДЊА	367.070	387.956	42.934.346
КРЕДИТИ ПОСЛОВНИХ БАНАКА	927.957	980.757	108.538.562
ОСТАЛЕ ОБАВЕЗЕ	71.707	75.787	8.387.162
<b>УНУТРАШЊИ ДУГ (директне обавезе 1.1.)</b>	<b>10.387.049</b>	<b>10.978.071</b>	<b>1.214.922.227</b>

#### 1.2. СПОЉНИ ДУГ

Опис задужења	Стање дуга у EUR на дан 30.11.2024. године (у хиљадама)	Стање дуга у USD на дан 30.11.2024. године (у хиљадама)	Стање дуга у RSD на дан 30.11.2024. године (у хиљадама)
ЕВРООБВЕЗНИЦЕ РЕПУБЛИКЕ СРБИЈЕ	10.316.750	10.903.772	1.206.699.712
БАНКА ЗА РАЗВОЈ САВЕТА ЕВРОПЕ	772.932	816.911	90.406.043
ЕВРОПСКА БАНКА ЗА ОБНОВУ И РАЗВОЈ	140.002	147.968	16.375.349
ЕВРОПСКА ИНВЕСТИЦИОНА БАНКА	1.472.756	1.556.555	172.261.036
МЕЂУНАРОДНА БАНКА ЗА ОБНОВУ И РАЗВОЈ	2.241.631	2.369.179	262.192.567
МЕЂУНАРОДНИ МОНЕТАРНИ ФОНД	2.443.367	2.582.394	285.788.657
МЕЂУНАРОДНА АСОЦИЈАЦИЈА ЗА РАЗВОЈ	8.681	9.175	1.015.387
НЕМАЧКА РАЗВОЈНА БАНКА	185.647	196.210	21.714.186
ПАРИСКИ КЛУБ ПОВЕРИЛАЦА	311.132	328.835	36.391.549
СТРАНЕ ВЛАДЕ	3.113.337	3.290.486	364.151.815
EXPORT - IMPORT BANK OF CHINA	2.930.272	3.097.004	342.739.598
КРЕДИТИ ПОСЛОВНИХ БАНАКА	1.851.509	1.956.859	216.561.907
ОСТАЛЕ ОБАВЕЗЕ	398.877	421.573	46.654.735
<b>СПОЉНИ ДУГ (директне обавезе 1.2.)</b>	<b>26.186.893</b>	<b>27.676.924</b>	<b>3.062.952.540</b>
<b>УКУПНО ДИРЕКТНЕ ОБАВЕЗЕ (1.1. + 1.2.)</b>	<b>36.573.942</b>	<b>38.654.994</b>	<b>4.277.874.767</b>

### 2. ИНДИРЕКТНЕ ОБАВЕЗЕ

#### 2.1. УНУТРАШЊИ ДУГ

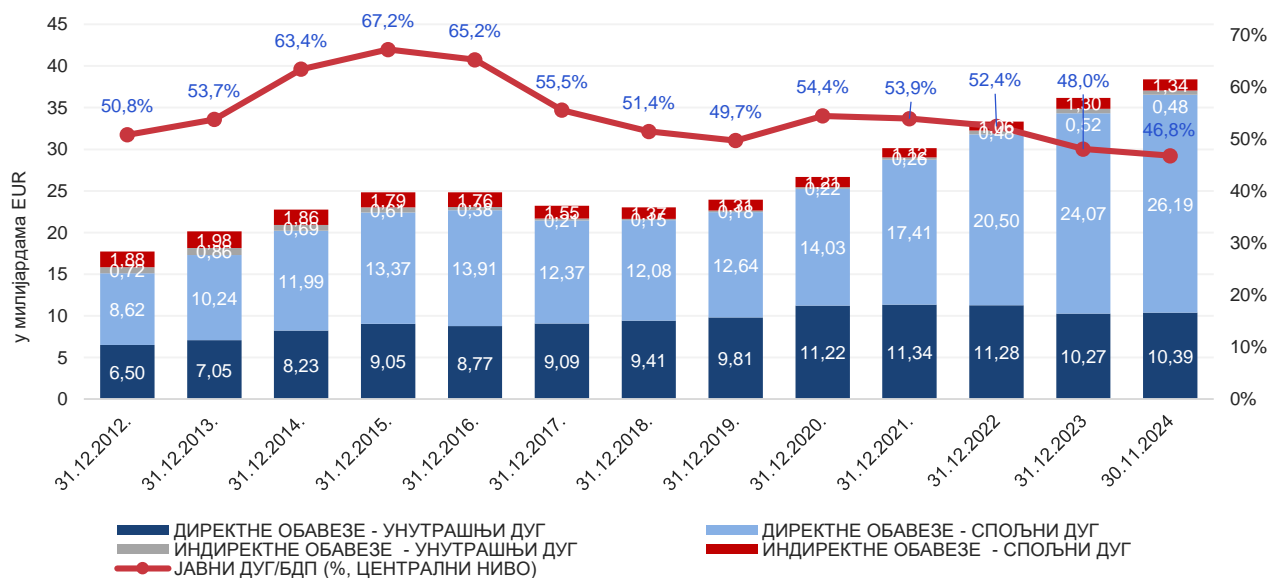
Опис задужења	Стање дуга у EUR на дан 30.11.2024. године (у хиљадама)	Стање дуга у USD на дан 30.11.2024. године (у хиљадама)	Стање дуга у RSD на дан 30.11.2024. године (у хиљадама)
КРЕДИТИ ПОСЛОВНИХ БАНАКА	478.954	506.207	56.020.918
<b>УНУТРАШЊИ ДУГ (индиректне обавезе 2.1.)</b>	<b>478.954</b>	<b>506.207</b>	<b>56.020.918</b>

#### 2.2. СПОЉНИ ДУГ

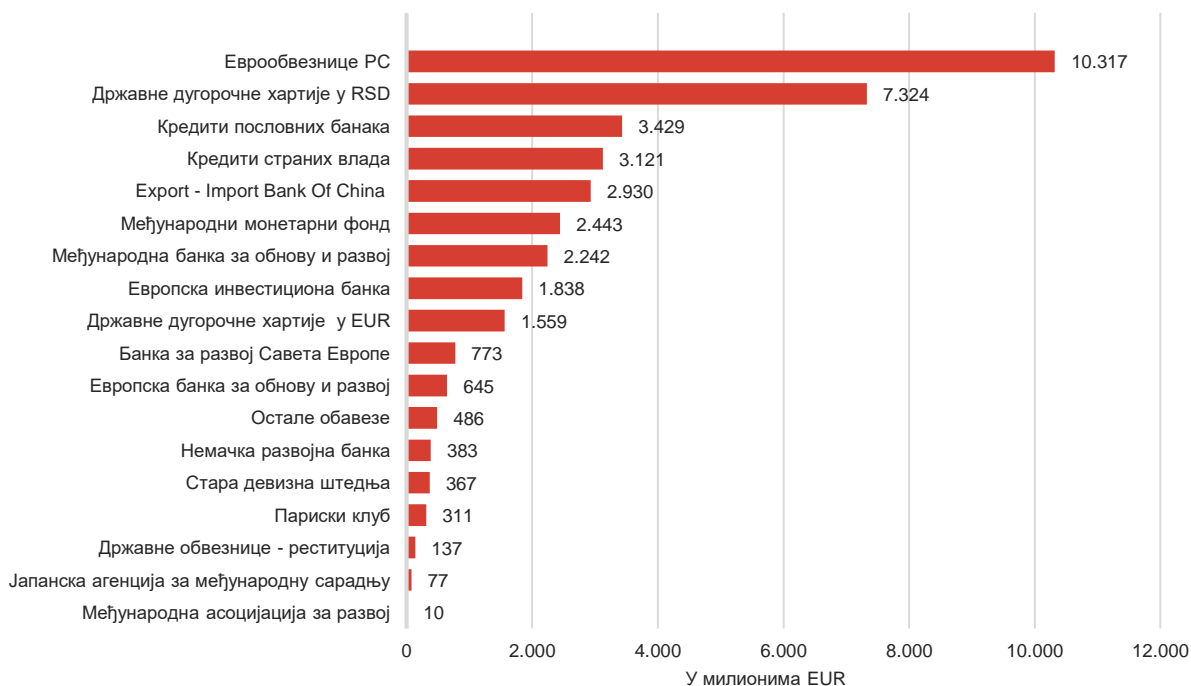
Опис задужења	Стање дуга у EUR на дан 30.11.2024. године (у хиљадама)	Стање дуга у USD на дан 30.11.2024. године (у хиљадама)	Стање дуга у RSD на дан 30.11.2024. године (у хиљадама)
ЕВРОПСКА БАНКА ЗА ОБНОВУ И РАЗВОЈ	504.782	533.504	59.041.825
ЕВРОПСКА ИНВЕСТИЦИОНА БАНКА	365.472	386.268	42.747.513
КРЕДИТИ ПОСЛОВНИХ БАНАКА	170.625	180.334	19.957.170
МЕЂУНАРОДНА АСОЦИЈАЦИЈА ЗА РАЗВОЈ	825	872	96.517
НЕМАЧКА РАЗВОЈНА БАНКА	197.614	208.858	23.113.925
СТРАНЕ ВЛАДЕ	7.896	8.346	923.596
ЈАПАНСКА АГЕНЦИЈА ЗА МЕЂУНАРОДНУ САРАДЊУ	77.257	81.652	9.036.315
ОСТАЛЕ ОБАВЕЗЕ	15.170	16.033	1.774.395
<b>СПОЉНИ ДУГ (индиректне обавезе 2.2.)</b>	<b>1.339.641</b>	<b>1.415.867</b>	<b>156.691.256</b>
<b>УКУПНО ИНДИРЕКТНЕ ОБАВЕЗЕ (2.1. + 2.2.)</b>	<b>1.818.595</b>	<b>1.922.073</b>	<b>212.712.174</b>

<b>УКУПНО УНУТРАШЊИ ДУГ (1.1.+ 2.1.)</b>	<b>10.866.003</b>	<b>11.484.277</b>	<b>1.270.943.145</b>
<b>УКУПНО СПОЉНИ ДУГ (1.2.+ 2.2.)</b>	<b>27.526.534</b>	<b>29.092.790</b>	<b>3.219.643.797</b>
<b>УКУПНО СТАЊЕ ЈАВНОГ ДУГА ЦЕНТРАЛНОГ НИВОА ВЛАСТИ (1 + 2)</b>	<b>38.392.537</b>	<b>40.577.067</b>	<b>4.490.586.942</b>

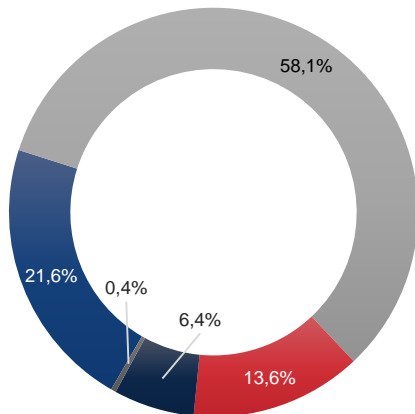
## СТАЊЕ, СТРУКТУРА И УЧЕШЋЕ ЈАВНОГ ДУГА У БДП-у У ПЕРИОДУ ОД 31.12.2012. ДО 30.11.2024.



## ПРЕГЛЕД ПОВЕРИЛАЦА ЈАВНОГ ДУГА НА 30.11.2024.

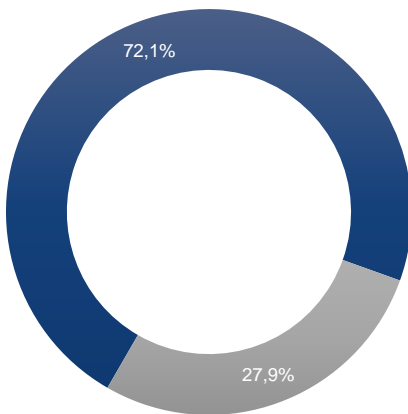


ВАЛУТНА СТРУКТУРА ЈАВНОГ  
ДУГА ЦЕНТРАЛНОГ НИВОА  
ВЛАСТИ НА ДАН 30.11.2024.  
ГОДИНЕ



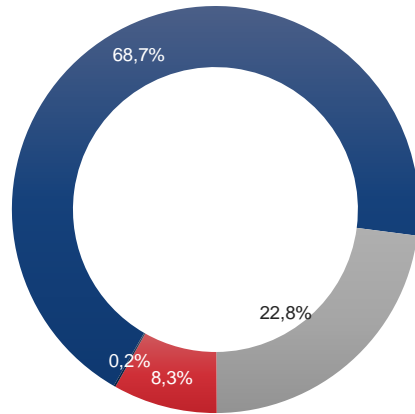
■ RSD ■ EUR ■ USD ■ SDR ■ Остале валуте

СТРУКТУРА КАМАТНИХ СТОПА  
НА ДАН 30.11.2024. ГОДИНЕ



■ Фиксне каматне стопе  
■ Варијабилне каматне стопе

СТРУКТУРА ВАРИЈАБИЛНИХ  
КАМАТНИХ СТОПА НА ДАН  
30.11.2024. ГОДИНЕ



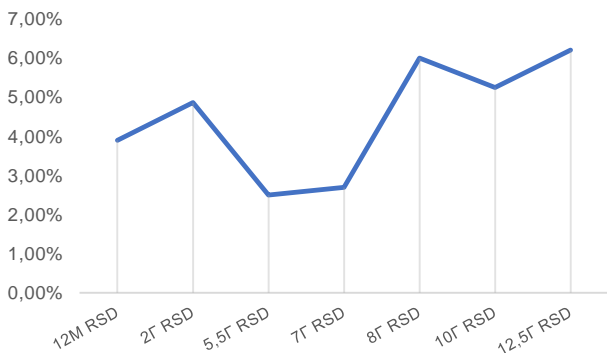
■ EURIBOR  
■ SDR Interest rate  
■ BELIBOR  
■ Остале варијабилне каматне стопе

### III. ПРЕГЛЕД ЕМИТОВАНИХ НЕДОСПЕЛИХ ДРЖАВНИХ ХАРТИЈА ОД ВРЕДНОСТИ НА ДОМАЋЕМ ТРЖИШТУ

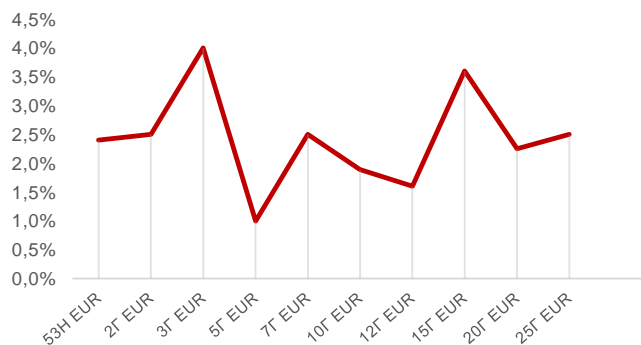
СТАЊЕ ДУГА ДРЖАВНИХ ХАРТИЈА ОД ВРЕДНОСТИ НА 30.11.2024.

Рочност	Стање дуга по номиналној вредности	Последња купонска стопа	Последња извршна стопа
<b>Државне ХоВ емитоване у RSD</b>			
2Г Државна обвезница са фиксним купоном	100.000.000.000,00	5,00%	4,86%
5,5Г Државна обвезница са фиксним купоном	106.423.790.000,00	3,00%	2,50%
7Г Државна обвезница са фиксним купоном	150.000.000.000,00	4,50%	2,69%
8Г Државна обвезница са фиксним купоном	150.000.000.000,00	7,00%	6,00%
10Г Државна обвезница са фиксним купоном	154.983.006.000,00	5,88%	5,25%
12,5Г Државна обвезница са фиксним купоном	195.272.300.000,00	4,50%	6,20%
<b>Укупно у RSD</b>	<b>856.679.096.000 RSD</b>		
<b>Државне ХоВ емитоване у EUR</b>			
2Г Државна обвезница са фиксним купоном	37.530.000,00	2,50%	2,50%
3Г Државна обвезница са фиксним купоном	220.818.000,00	4,25%	4,00%
5Г Државна обвезница са фиксним купоном	4.606.000,00	1,00%	1,00%
7Г Државна обвезница са фиксним купоном	65.129.000,00	2,50%	2,50%
10Г Државна обвезница са фиксним купоном	517.630.000,00	3,25%	1,89%
12Г Државна обвезница са фиксним купоном	148.606.000,00	1,50%	1,60%
15Г Државна обвезница са фиксним купоном	321.882.000,00	3,50%	3,60%
20Г Државна обвезница са фиксним купоном	235.596.000,00	2,25%	2,25%
25Г Државна обвезница са фиксним купоном	6.908.000,00	2,30%	2,50%
<b>Укупно у EUR</b>	<b>1.558.705.000 EUR</b>		

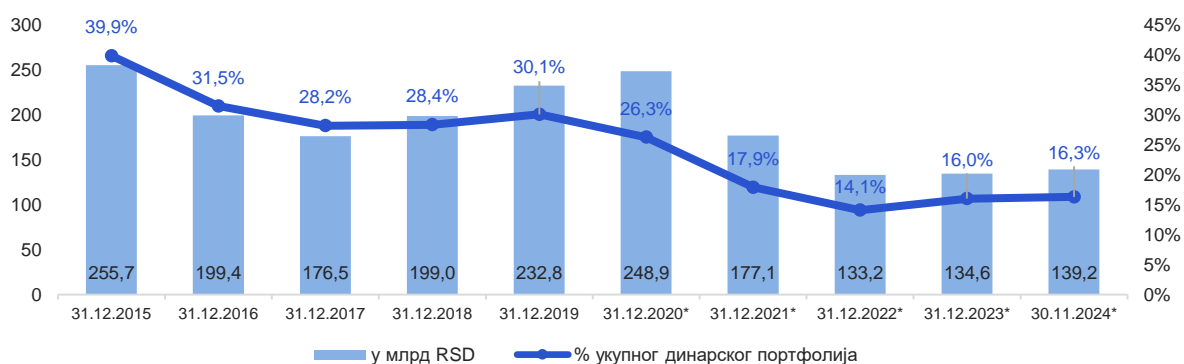
СТОПА ПРИНОСА НА ДРЖАВНЕ ХАРТИЈЕ  
ЕМИТОВАНЕ У RSD 30.11.2024.



СТОПА ПРИНОСА НА ДРЖАВНЕ ХАРТИЈЕ  
ЕМИТОВАНЕ У EUR 30.11.2024.

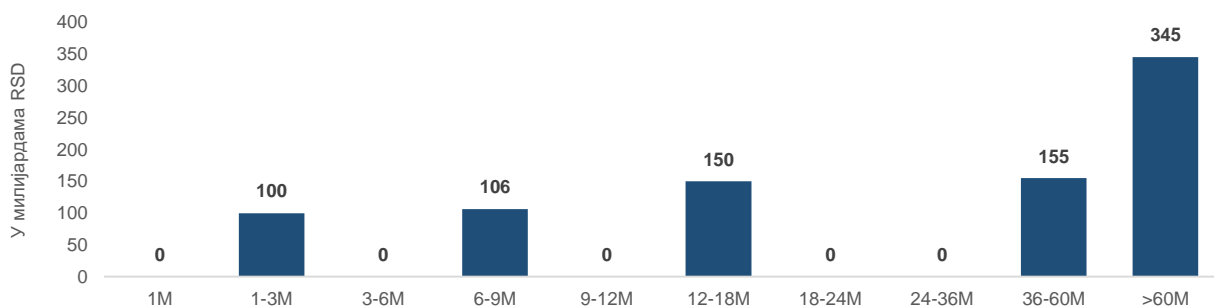


УЧЕШЋЕ СТРАНИХ ЛИЦА ПРИЛИКОМ ИНВЕСТИРАЊА У ДРЖАВНЕ ДИНАРСКЕ ХОВ 30.11.2024.

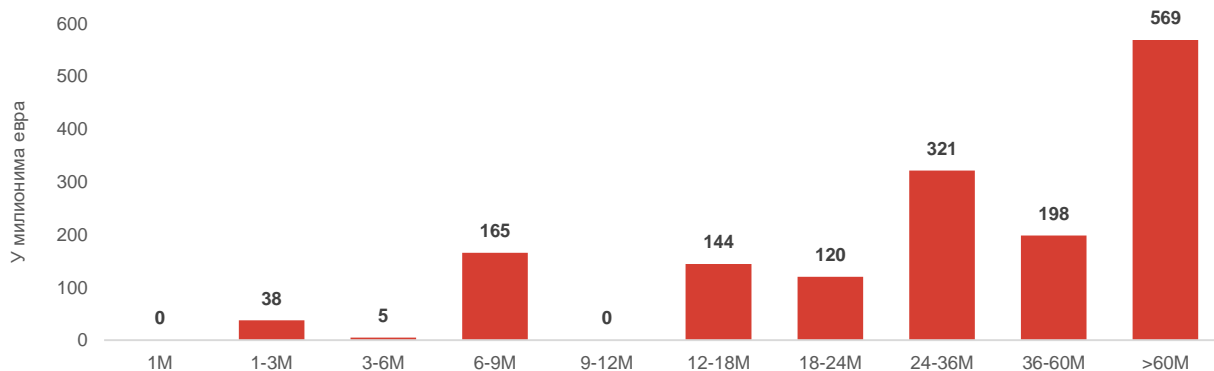


\*Укључујући кастоди и збирне рачуне

РЕЗИДУАЛНА РОЧНОСТ ДРЖАВНИХ ХОВ ДЕНОМИНОВАНИХ У RSD 30.11.2024.



РЕЗИДУАЛНА РОЧНОСТ ДРЖАВНИХ ХОВ ДЕНОМИНОВАНИХ У EUR 30.11.2024.

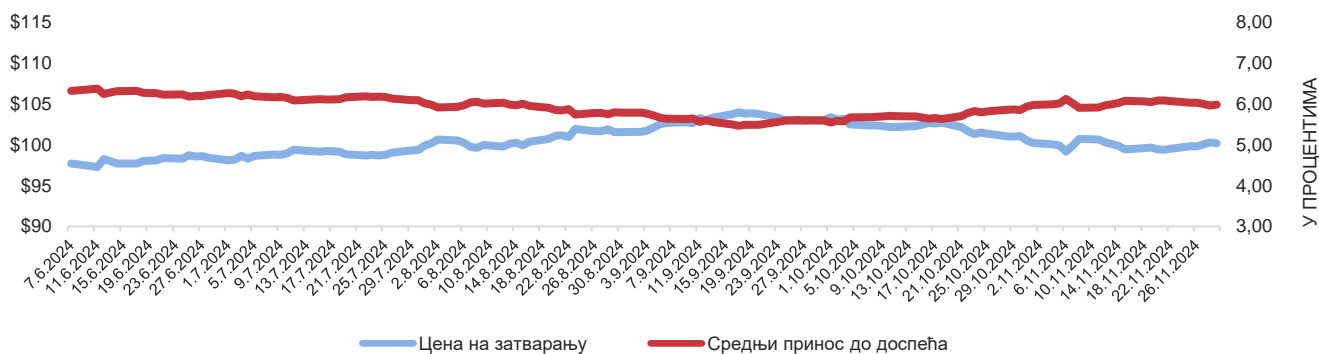


## ПРЕГЛЕД АКТИВНИХ ЕВРООБВЕЗНИЦА РЕПУБЛИКЕ СРБИЈЕ

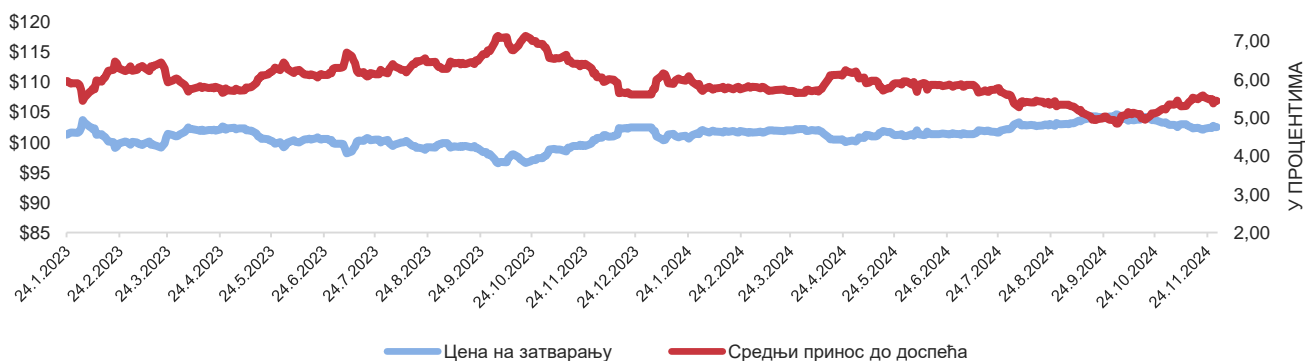
Рочност	Година издавања	Валута	Обим емисије	Преостали износ емисије	Датум емисије	Датум доспећа	Купон (%)	Извршна стопа (%)	Остварена цена на дан емисије
SERBIA 1 1/2 06/26/29*	2019	EUR	1.550.000.000	1.550.000.000	26.06.2019	26.06.2029	1,500	1,619/1,250	98,909/102,251
SERBIA 3 1/8 05/15/27	2020	EUR	2.000.000.000	2.000.000.000	15.05.2020	15.05.2027	3,125	3,375	98,464
SERBIA 1 1/8 12/01/30	2020	USD	1.200.000.000	1.200.000.000	01.12.2020	01.12.2030	2,125	2,350	98,005
SERBIA 1,65 03/03/33	2021	EUR	1.000.000.000	1.000.000.000	03.03.2021	03.03.2033	1,650	1,920	97,131
SERBIA 1.00 09/23/28	2021	EUR	1.000.000.000	1.000.000.000	23.09.2021	23.09.2028	1,000	1,262	98,255
SERBIA 2.05 09/23/36	2021	EUR	750.000.000	750.000.000	23.09.2021	23.09.2036	2,050	2,305	96,797
SERBIA 6.25 05/26/28	2023	USD	750.000.000	750.000.000	26.01.2023	26.05.2028	6,250	6,336	99,627
SERBIA 6.50 09/26/33	2023	USD	1.000.000.000	1.000.000.000	26.01.2023	26.09.2033	6,500	6,808	97,703
SERBIA 6.00 06/12/34	2024	USD	1.500.000.000	1.500.000.000	12.06.2024	12.06.2034	6,000	6,291	97,864

\*Приказ података укључује податке примарне емисије и податке од ре-отварања за серију еврообвезница 2029. (реотворене дана 12. новембра 2019. године)

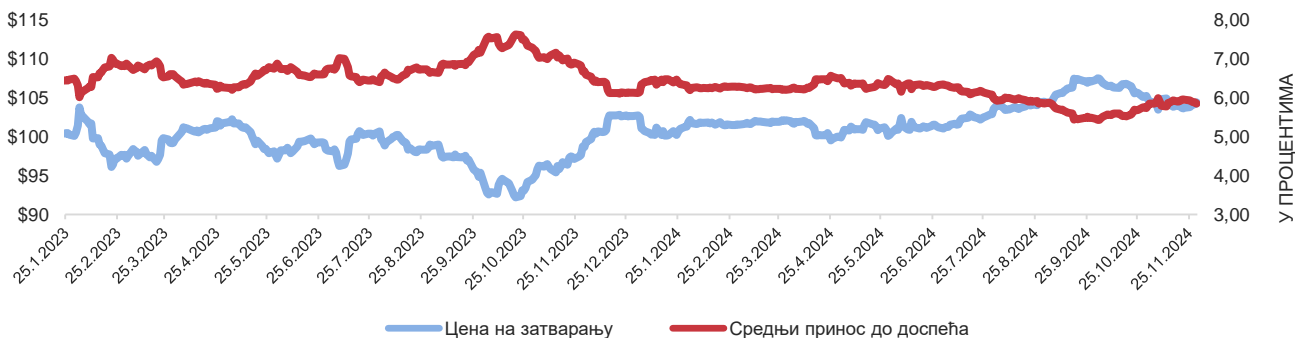
### КРИВА ЦЕНА/ПРИНОС - ЕВРООБВЕЗНИЦА 2024/06 РЕПУБЛИКЕ СРБИЈЕ



### КРИВА ЦЕНА/ПРИНОС - ЕВРООБВЕЗНИЦА 2028/05 РЕПУБЛИКЕ СРБИЈЕ



### КРИВА ЦЕНА/ПРИНОС - ЕВРООБВЕЗНИЦА 2023/09 РЕПУБЛИКЕ СРБИЈЕ



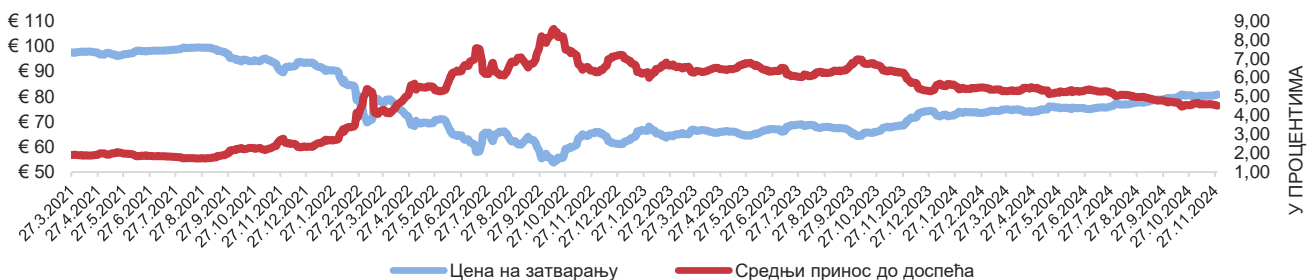
### КРИВА ЦЕНА/ПРИНОС - ЕВРООБВЕЗНИЦА 2036/09 РЕПУБЛИКЕ СРБИЈЕ



### КРИВА ЦЕНА/ПРИНОС - ЕВРООБВЕЗНИЦА 2028/09 РЕПУБЛИКЕ СРБИЈЕ



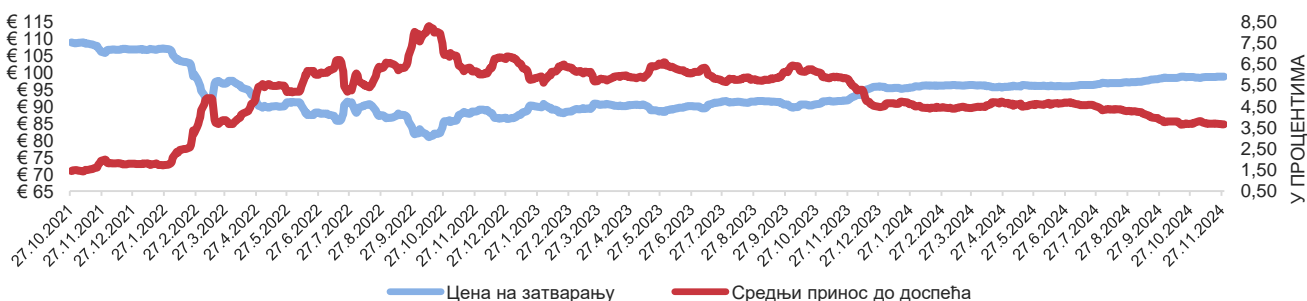
### КРИВА ЦЕНА/ПРИНОС - ЕВРООБВЕЗНИЦА 2033/03 РЕПУБЛИКЕ СРБИЈЕ



### КРИВА ЦЕНА/ПРИНОС - ЕВРООБВЕЗНИЦА 2030/12 РЕПУБЛИКЕ СРБИЈЕ



### КРИВА ЦЕНА/ПРИНОС - ЕВРООБВЕЗНИЦА 2027/05 РЕПУБЛИКЕ СРБИЈЕ



# КРИВА ЦЕНА/ПРИНОС - ЕВРООБВЕЗНИЦА 2029/06 РЕПУБЛИКЕ СРБИЈЕ

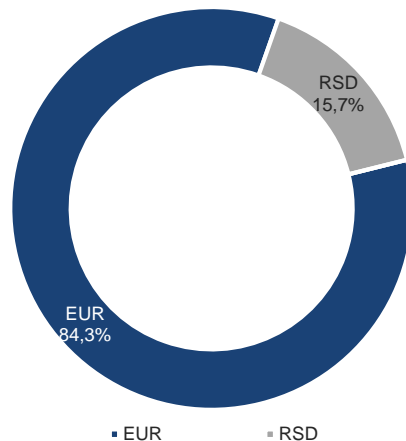


## IV. АНАЛИЗА КРЕДИТНОГ ЗАДУЖЕЊА ЈЕДИНИЦА ЛОКАЛНЕ ВЛАСТИ

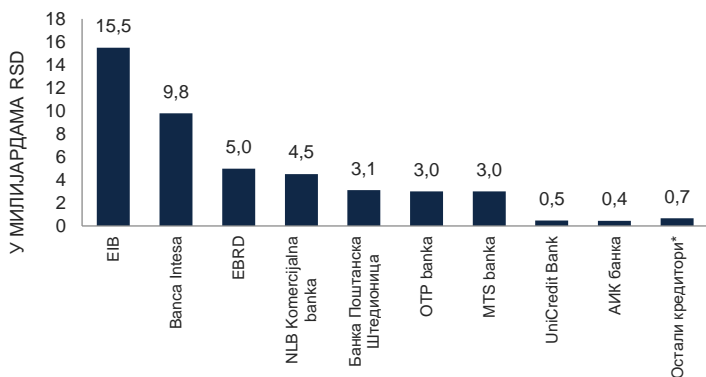
СТАЊЕ ДУГА ЈЛС НА ДАН 30.11.2024. ГОДИНЕ



ВАЛУТНА СТРУКТУРА ДУГА ЈЛС НА ДАН 30.11.2024. ГОДИНЕ

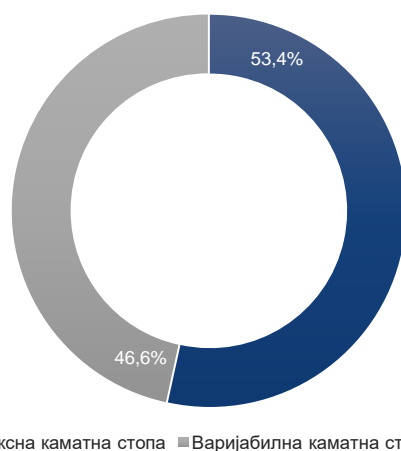


СТАЊЕ ДУГА ПО КРЕДИТОРИМА ПО СРЕДЊЕМ КУРСУ НА 30.11.2024. ГОДИНЕ



\* укључујући хартије од вредности локалног нивоа власти

СТРУКТУРА КАМАТНИХ СТОПА ДУГА ЈЛС 30.11.2024. ГОДИНЕ



Учешће 5 најзадуженијих ЈЛС у укупном дугу	84,6%
Од чега само Београд	63,3%
Вредност доспећа главнице до краја буџетске године	4.136.237.464
Вредност доспећа главнице у 2025. години	9.115.096.911
Вредност доспећа главнице у 2026. години	9.422.022.398
Потенцијални ниво дуга на основу уговорених задужења	55.058.106.201
Процент дуга изложен промени каматних стопа	46,6%
Процент дуга изложен валутном ризику	84,3%
Учешће дуга у БДП	0,5%
Од чега негарантовани дуг	0,3%
Учешће потенцијалног дуга у БДП	0,6%
Учешће 10 највећих кредитора у укупном стању дуга	97,6%
Учешће страних кредитора у укупном дугу	45,0%
Учешће пројектних зајмова у укупном портфолију дуга	93,0%

Назив јединице	Стање дуга по средњем курсу на дан 30.11.2024. године
Београд	28.819.239.824
Нови Сад	5.645.722.276
АП Војводина	2.125.861.877
Крагујевац	1.109.907.607
Врање	827.946.574
Нови Пазар	661.978.663
Јагодина	500.072.864
Панчево	481.233.209
Чачак	426.410.976
Бачка Паланка	317.857.143
<b>Учешће у укупном дугу</b>	<b>89,8%</b>

