



# МЕСЕЧНИ ИЗВЕШТАЈ

*Анализа јавног дуга и дуга опште државе*

*Новембар 2018. године*

[www.ujd.gov.rs](http://www.ujd.gov.rs)

Bloomberg Page <RSMF> <GO>

*Београд, новембар 2018. године*

*Број: 80*

## УВОД

Месечни извештај Управе за јавни дуг је извештај, који представља анализу стања, структуре и динамике јавног дуга Републике Србије, као и анализу ризика у процесу управљања јавним дугом, са циљем подизања нивоа транспарентности и тачне и правовремене информисаности инвеститора, државних институција и других лица заинтересованих за тему јавног дуга Републике Србије.

Месечни извештај Управе за јавни дуг има за циљ да својим информативним садржајем допринесе унапређењу активности Републике Србије на пољу јавног дуга, у складу са међународно признатим стандардима и добром пословном праксом, као и да омогући заинтересованим лицима да на лак и правилан начин разумеју јавни дуг, као област јавних финансија, односно активности и циљеве Управе за јавни дуг.

## УВОДНА РЕЧ ДИРЕКТОРА

Задуживање кроз емитовање државних хартија од вредности на домаћем тржишту капитала било је основни извор финансирања у протеклом периоду. Мере фискалне консолидације, спроведене од стране Владе, дале су велики допринос стабилизацији јавних финансија Републике Србије. Настављено је смањивање трошкова задуживања на домаћем финансијском тржишту, по основу емитованих динарских и евро деноминираних државних хартија од вредности, а обим трговања државним хартијама од вредности на секундарном тржишту је значајно увећан. Република Србија је у 2017. години остварила обим операција са државним хартијама од вредности на домаћем финансијском тржишту у износу од 347,5 млрд динара уз перманентно смањење трошкова финансирања. У протеклој години је настављена успешна сарадња са међународним финансијским институцијама у циљу обезбеђења повољних дугорочних извора за финансирање инвестиционих пројеката, буџетских издатака и извршено је смањење каматних стопа код гарантованих зајмова.

Услед успешне реализације фискалне стратегије, буџетски суфицит је у 2017. години износио 33 млрд динара на нивоу централне државе. Остваривање суфицита је омогућило мањи обим задуживања државе од првобитно процењеног. Како се већина укупно прикупљених средстава у 2017. години, обезбедила кроз тржишне инструменте, односно државне хартије од вредности на домаћем финансијском тржишту, можемо закључити да се успешно наставило са стратегијом развоја домаћег финансијског тржишта државних хартија од вредности. Дугогодишњим развојем рочности криве приноса створени су услови за емитовање бенчмарк обвезница, што је један од услова убрзаног развоја секундарног тржишта хартија од вредности и укључивање динарских хартија од вредности у глобални индекс. У 2017. години, затворена је емисија седмогодишње динарске бенчмарк државне обвезнице.

Емитовањем „бенчмарк“ обвезница, направљен је кључни фактор за даљи развој домаћег финансијског тржишта са посебним нагласком на пораст промета секундарног трговања. Имајући у виду позицију Републике Србије у оквиру међународног тржишта капитала, која се годинама успешно гради, локално тржиште државних хартија од вредности је постало препознатљив део глобалног финансијског тржишта. Уз обавезу одржавања стабилности и даљег развоја домаћег тржишта, Министарство финансија - Управа за јавни дуг са посебном пажњом прати дешавања на светском финансијском тржишту и прилагођава политику вођења операција јавног дуга, како би се остварили стратешки циљеви дефинисани Стратегијом управљања јавним дугом.

У 2018. години планиран је наставак развоја домаћег финансијског тржишта, увођењем нових бенчмарк динарских државних обвезница. Планирани обим операција у складу са Законом о буџету Републике Србије за 2018. годину на домаћем финансијском тржишту износи укупно 365 млрд динара, од чега 244 млрд динара би било обезбеђено емитовањем динарских државних хартија од вредности, а 121 млрд динара емитовањем евро деноминираних државних хартија од вредности.

Током 2018. године план је да се ураде liability management операције у износу до 180 милијарди динара и изврше нове емисије штедних обвезница намењених искључиво физичким лицима. Претходно је у 2017. години дефинисан правни оквир за емисију поменутих обвезница и извршена њихова прва емисија.

*в.д. директора  
Ана Триповић*

## УПРАВА ЗА ЈАВНИ ДУГ - ОРГАНИЗАЦИЈА И НАДЛЕЖНОСТИ

Из разлога повећане задужености већине европских земаља, политика јавног дуга, као грана економске политике, постаје веома значајна. У складу са међународном праксом и предлозима Светске банке, 1. октобра 2009. године је основана Управа за јавни дуг као орган управе у оквиру Министарства финансија. Примарни циљ Управе за јавни дуг је минимизирање трошкова задуживања уз прихватљив ниво ризика, односно успостављање њиховог оптималног односа. Према правним прописима, којима се регулише систем јавних финансија, сервисирање јавног дуга је апсолутна и безусловна обавеза и има приоритет над свим осталим буџетским обавезама, извршења буџета. Све ово указује на важност постојања и ефикасног функционисања Управе за јавни дуг, као носиоца политике јавног дуга.

Такође, наглашава се да обавеза отплате доспелог јавног дуга не престаја чак и приликом привремене обуставе. Правни основ за оснивање и функционисање Управе за јавни дуг даје Закон о јавном дугу, а такође и Закон о буџетском систему, Закон о буџету и други законски и подзаконски акти. Према Закону о јавном дугу, Управа за јавни дуг се, у име Републике Србије, може задуживати на домаћем и иностраном тржишту, у националној и старој валути, за потребе финансирања буџетског дефицита, сервисирање постојећег јавног дуга, финансирање пројекта од општег значаја, као и других обавеза предвиђених Законом. Са друге стране, Закон о буџетском систему дефинише општа и посебна фискална правила, којима се регулише фискална дисциплина.

## СТРАТЕГИЈСКЕ СМЕРНИЦЕ

Актуелна средњорочна стратегија је развијена у сарадњи са експертима Светске банке, уз коришћење МТДС модела (Medium Term Debt Strategy), који је нашао практичну примену у више десетина земаља широм света. Документом су дефинисане следеће смернице:

- I Осигурање финансирања фискалног дефицита Републике Србије, у смислу краткорочног дефицита (ликвидности) и дугорочног дефицита, као део политике одржавања стабилности система јавних финансија;
- II Дефинисање прихватљивог нивоа ризика, у складу са циљаном структуром јавног дуга у смислу валутне структуре дуга, структуре каматних стопа, структуре рочности и структуре дуга према инструментима;
- III Подршка развоју тржишта државних хартија од вредности које се емитују на домаћем и међународном тржишту, како би се допринело смањењу трошкова задуживања на средњи и дуг рок;
- IV Подизање нивоа транспарентност и предвидивост процеса задуживања;
- V Стратегија управљања јавним дугом треба да буде подржана и конзистентна са општим Владином средњорочним оквиром.

На дан 31. октобар 2018. године, учешће дуга деноминаног у динарима је износило 25,5%. Учешће динарског дуга је ниско, али се повећава у последњих пет година. Увођењем динарских хартија од вредности дуже рочности (петогодишње, седмогодишње и десетогодишње), смањује се ризик рефинансирања, који је карактеристичан код динарских хартија од вредности, и утиче се на продужење криве приноса на домаћем тржишту. Циљ Стратегије управљања јавним дугом је да се највећи део потреба за финансирањем Републике Србије врши на домаћем тржишту, емисијама у динарима, што је у складу са стратегијом динаризације.

## ЗАКОН О ЈАВНОМ ДУГУ

Према Закону о јавном дугу („Сл. Гласник РС“, бр. 61/2005, 107/2009, 78/2011 и 68/2015), као правном основу задуживања, Република Србија се може задуживати у домаћој и старој валути. Република се може задуживати за финансирање дефицита текуће ликвидности, за сервисирање јавног дуга (рефинансирање) и за финансирање инвестиционих пројеката. На основу тога, поред функције одржавања ликвидности, задуживање, односно јавни дуг ума и развојну функцију. Поред директног задуживања, Република Србија може издавати гаранције у корист јавних предузећа и јединица локалне самоуправе.

Према поменутом закону, јавни дуг Републике Србије јесте:

- I Дуг Републике који настаје по основу уговора који закључи Република,
- II Дуг Републике по основу хартија од вредности,
- III Дуг Републике по основу уговора, односно споразума којим су репрограмирани обавезе које је Република преузела по раније закљученим уговорима, као и емитованим хартијама по посебним законима,
- IV Дуг Републике који настаје по основу дате гаранције Републике, или по основу непосредног преузимања обавеза у својству дужника за исплату дуга по основу дате гаранције, односно по основу контрагаранције коју даје Република,
- V Дуг јединица локалне самоуправе, као и правних лица чији је оснивач Република, а за које је Република дала гаранцију.

УПОРЕДНА АНАЛИЗА ЈАВНОГ ДУГА

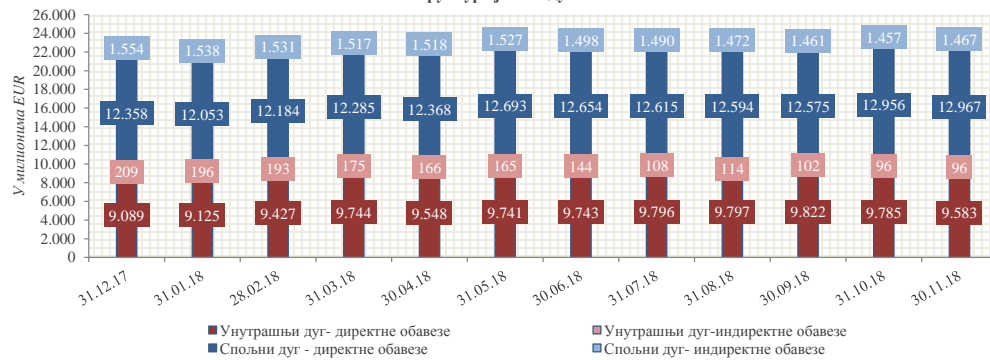
Стање и структура јавног дуга и дуга опште државе на дан 30.11.2018. године

	EUR	USD	RSD	БДП %
<b>Директне обавезе (А)</b>				
Унутрашњи дуг	9.583.302.427	10.915.382.433	1.133.895.384.858	22,3%
Спољни дуг	12.967.079.015	14.769.504.308	1.534.263.492.316	30,2%
<b>Директне обавезе укупно</b>	<b>22.550.381.442</b>	<b>25.684.886.742</b>	<b>2.668.158.877.173</b>	<b>52,6%</b>
<b>Индиректне обавезе (В)</b>				
Унутрашњи дуг	95.784.347	109.098.381	11.333.194.376	0,2%
Спољни дуг	1.466.851.415	1.670.743.910	173.557.712.697	3,4%
<b>Индиректне обавезе укупно</b>	<b>1.562.635.762</b>	<b>1.779.842.291</b>	<b>184.890.907.073</b>	<b>3,6%</b>
<b>Негарантовани дуг локалне власти (С)</b>				
Унутрашњи дуг	215.899.086	245.909.081	25.545.158.271	0,5%
Спољни дуг	97.924.139	111.535.604	11.586.374.286	0,2%
<b>Негарантовани дуг локалне власти укупно</b>	<b>313.823.225</b>	<b>357.444.685</b>	<b>37.131.532.557</b>	<b>0,7%</b>
<b>Негарантовани дуг ЈП Путеви Србије (D)</b>	<b>2.700.291</b>	<b>3.075.632</b>	<b>319.498.153</b>	<b>0,01%</b>
<b>Јавни дуг укупно (А+В)</b>	<b>24.113.017.204</b>	<b>27.464.729.032</b>	<b>2.853.049.784.246</b>	<b>56,2%</b>
<b>Дуг опште државе укупно (А+В+С+D)</b>	<b>24.429.540.719</b>	<b>27.825.249.349</b>	<b>2.890.500.814.955</b>	<b>57,0%</b>

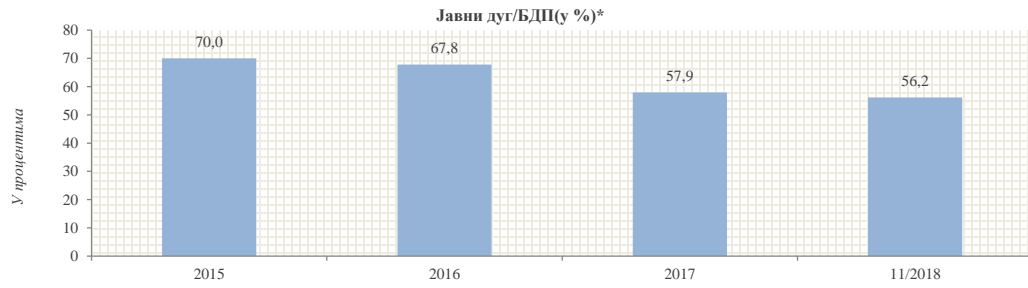
ДИНАМИКА ЈАВНОГ ДУГА

Датум	Унутрашњи дуг		Спољни дуг		Месечна промена стања јавног дуга
	Директне обавезе	Индиректне обавезе	Директне обавезе	Индиректне обавезе	
31.12.2017	-106,0	-22,8	-67,1	-40,6	-236,4
31.01.2018	36,3	-13,0	-304,4	-15,9	-297,0
28.02.2018	301,9	-3,5	131,0	-6,2	423,1
31.03.2018	316,7	-18,0	101,2	-14,9	384,9
30.04.2018	-195,5	-8,3	82,9	1,4	-119,4
31.05.2018	192,2	-1,0	324,6	9,0	524,7
30.06.2018	2,5	-21,6	-39,1	-29,4	-87,6
31.07.2018	53,0	-35,9	-38,9	-7,4	-29,2
31.08.2018	0,6	5,9	-20,8	-17,6	-31,9
30.09.2018	24,9	-12,1	-19,6	-11,7	-18,5
31.10.2018	-36,8	-5,7	381,2	-3,4	335,3
30.11.2018	-201,6	-0,3	11,3	9,5	154,2

Стање и структура јавног дуга



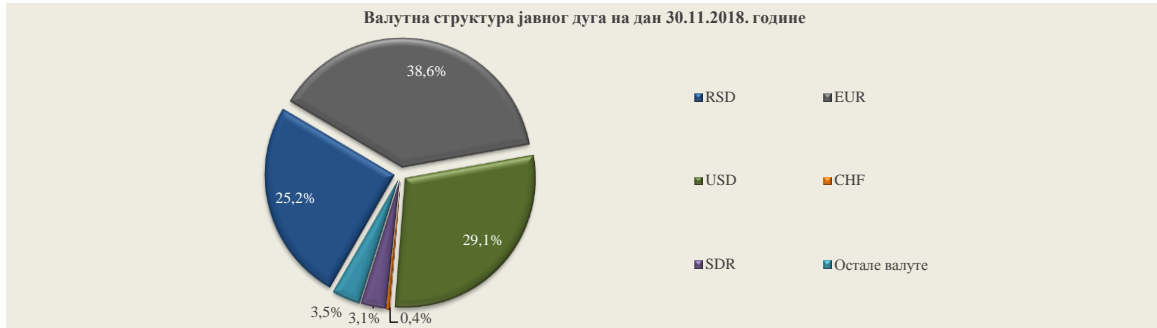
СТРУКТУРА ЈАВНОГ ДУГА



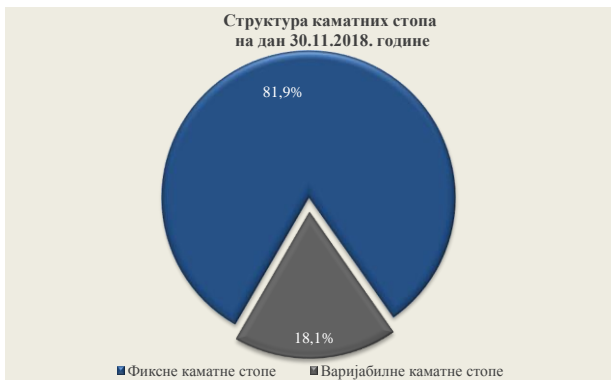
\*У складу са ревидираним БДП подацима за период 2015-2017. које је РЗС објавио 1. октобра 2018. године

\*коришћен БДП према методологији ЕСА 2010

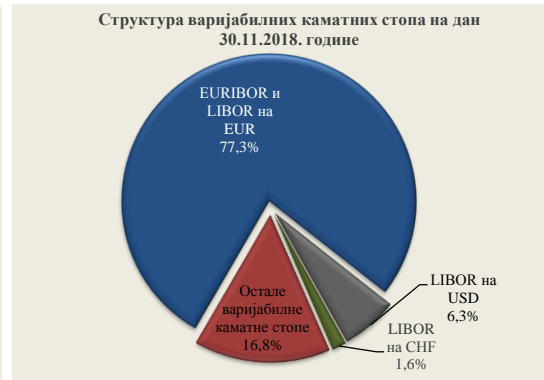
Валутна структура јавног дуга на дан 30.11.2018. године



Структура каматних стопа на дан 30.11.2018. године



Структура варијабилних каматних стопа на дан 30.11.2018. године



## АНАЛИЗА ДРЖАВНИХ ХАРТИЈА ОД ВРЕДНОСТ ЕМИТОВАНИХ НА ДОМАЋЕМ ФИНАНСИЈСКОМ ТРЖИШТУ

## Преглед емитованих недоследних државних динарских хартија од вредности

Двогодишње државне облигације									
Датум аукције	Реотварање	Датум доспећа	Вредност емисије	Вредност достављених понуда	Номинална вредност	Купонска стопа	Стопа приноса	Цена	Реализација
10.01.17	/	12.01.19	25.000.000.000	5.812.380.000	5.812.380.000	3,50%	4,74%	9.768,58	23,25%
13.02.17	10.01.17	12.01.19	19.187.620.000	15.820.150.000	15.120.150.000	3,50%	4,74%	9.812,66	78,80%
21.03.17	10.01.17	12.01.19	4.067.470.000	5.887.220.000	4.067.470.000	3,50%	4,65%	9.873,21	100,00%
16.05.17	/	18.05.19	25.000.000.000	11.436.770.000	10.986.770.000	3,50%	4,65%	9.785,10	43,95%
13.06.17	16.05.17	18.05.19	14.013.230.000	7.325.200.000	7.225.200.000	3,50%	4,65%	9.818,52	51,56%
24.10.17	/	26.10.19	25.000.000.000	12.891.010.000	11.629.600.000	3,50%	4,05%	9.896,34	46,52%
Укупно			75.000.000.000	59.172.730.000	54.841.570.000				
Трогодишње државне облигације									
Датум аукције	Реотварање	Датум доспећа	Вредност емисије	Вредност достављених понуда	Номинална вредност	Купонска стопа	Стопа приноса	Цена	Реализација
18.02.16	/	22.02.19	110.000.000.000	41.601.050.000	29.910.323.333	6,00%	5,95%	10.013,38	28,71%
28.04.16	18.02.16	22.02.19	78.423.010.000	34.479.790.000	19.039.723.333	6,00%	5,37%	10.278,83	26,40%
24.06.16	18.02.16	22.02.19	57.716.620.000	8.358.030.000	4.891.363.333	6,00%	5,37%	10.358,29	11,36%
11.08.16	18.02.16	22.02.19	51.158.590.000	19.863.140.000	14.694.473.333	6,00%	5,00%	10.516,02	31,98%
13.10.16	18.02.16	22.02.19	34.797.450.000	21.290.310.000	17.546.053.333	6,00%	4,79%	10.651,21	55,21%
15.12.16	18.02.16	22.02.19	15.584.730.000	17.757.160.000	12.590.493.333	6,00%	4,74%	10.747,69	91,48%
03.04.17	/	05.04.20	110.000.000.000	22.103.670.000	15.423.670.000	4,50%	5,00%	9.863,84	14,02%
11.04.17	03.04.17	05.04.20	94.576.330.000	16.259.700.000	14.509.700.000	4,50%	5,00%	9.874,54	15,34%
04.05.17	03.04.17	05.04.20	80.066.630.000	8.187.610.000	7.887.610.000	4,50%	5,00%	9.908,05	9,85%
06.07.17	03.04.17	05.04.20	72.179.020.000	10.307.250.000	10.107.250.000	4,50%	5,00%	9.991,66	14,00%
02.08.17	03.04.17	05.04.20	62.071.770.000	11.261.900.000	8.163.400.000	4,50%	4,90%	10.048,51	13,15%
31.08.17	03.04.17	05.04.20	53.908.370.000	17.248.280.000	15.151.270.000	4,50%	4,80%	10.112,33	28,11%
06.11.17	03.04.17	05.04.20	38.757.100.000	18.496.850.000	14.695.270.000	4,50%	4,29%	10.311,06	37,92%
30.01.18	03.04.17	05.04.20	24.061.830.000	9.115.350.000	8.367.050.000	4,50%	3,88%	10.495,87	34,77%
28.02.18	03.04.17	05.04.20	15.694.780.000	16.698.030.000	15.694.780.000	4,50%	3,80%	10.546,29	100,00%
Укупно			220.000.000.000	273.028.120.000	208.672.430.000				
Петогодишње државне облигације									
Датум аукције	Реотварање	Датум доспећа	Вредност емисије	Вредност достављених понуда	Номинална вредност	Купонска стопа	Стопа приноса	Цена	Реализација
04.02.14	/	06.02.19	10.000.000.000	3.928.920.000	3.128.920.000	10,00%	11,48%	9.459,55	31,29%
25.06.14	04.02.14	06.02.19	6.871.080.000	4.570.300.000	3.950.000.000	10,00%	10,80%	10.100,51	57,49%
19.08.14	/	21.08.19	15.000.000.000	9.834.180.000	9.134.180.000	10,00%	10,80%	9.702,83	60,89%
20.10.15	/	22.10.20	20.000.000.000	18.342.110.000	13.987.400.000	8,00%	6,50%	10.623,35	69,94%
23.01.18	/	25.01.23	110.000.000.000	28.348.770.000	9.338.770.000	4,50%	4,30%	10.088,29	8,49%
13.02.18	23.01.18	25.01.23	100.661.230.000	12.809.530.000	11.639.530.000	4,50%	4,28%	10.339,06	11,56%
27.02.18	23.01.18	25.01.23	89.021.700.000	15.381.350.000	15.381.350.000	4,50%	4,25%	10.152,69	17,28%
13.03.18	23.01.18	25.01.23	73.640.350.000	12.032.710.000	11.432.710.000	4,50%	4,20%	10.190,87	15,53%
27.03.18	23.01.18	25.01.23	62.207.640.000	9.279.040.000	8.979.040.000	4,50%	4,15%	10.228,84	14,43%
10.04.18	23.01.18	25.01.23	53.228.600.000	4.062.500.000	3.262.500.000	4,50%	4,15%	10.243,87	6,13%
24.04.18	23.01.18	25.01.23	49.966.100.000	6.280.600.000	5.230.600.000	4,50%	4,15%	10.260,08	10,47%
08.05.18	23.01.18	25.01.23	44.735.500.000	10.558.640.000	9.758.640.000	4,50%	4,15%	10.276,31	21,81%
22.05.18	23.01.18	25.01.23	34.976.860.000	7.798.200.000	2.618.200.000	4,50%	3,99%	10.360,23	7,49%
05.06.18	23.01.18	25.01.23	32.358.660.000	9.863.250.000	5.350.150.000	4,50%	3,95%	10.391,76	16,53%
17.07.18	23.01.18	25.01.23	27.008.510.000	10.334.950.000	4.058.000.000	4,50%	3,80%	10.500,98	15,02%
14.08.18	23.01.18	25.01.23	22.950.510.000	7.661.920.000	6.561.920.000	4,50%	3,75%	10.550,90	28,59%
Укупно			155.000.000.000	171.086.970.000	123.811.910.000				
Седмогодишње државне облигације									
Датум аукције	Реотварање	Датум доспећа	Вредност емисије	Вредност достављених понуда	Номинална вредност	Купонска стопа	Стопа приноса	Цена	Реализација
05.03.13	/	07.03.20	3.000.000.000	3.811.230.000	3.000.000.000	10,00%	12,65%	8.815,13	100,00%
10.04.13	/	12.04.20	5.000.000.000	3.862.780.000	3.462.780.000	10,00%	12,25%	8.981,24	69,26%
24.09.13	/	26.09.20	5.000.000.000	801.520.000	674.760.000	10,00%	12,99%	8.677,23	13,50%
18.03.14	/	20.03.21	10.000.000.000	8.199.420.000	4.750.420.000	10,00%	13,00%	8.673,22	47,50%
14.05.14	18.03.14	20.03.21	5.249.580.000	18.341.430.000	4.824.610.000	10,00%	11,80%	9.333,84	91,90%
03.06.14	/	05.06.21	15.000.000.000	14.387.090.000	10.011.090.000	10,00%	11,80%	9.173,29	66,74%
01.07.14	03.06.14	05.06.21	4.988.910.000	3.282.720.000	1.822.720.000	10,00%	11,80%	9.253,22	36,54%
09.09.14	/	11.09.21	15.000.000.000	8.827.310.000	8.672.800.000	10,00%	11,79%	9.177,62	57,82%
17.12.14	09.09.14	11.09.21	6.327.200.000	6.792.840.000	6.327.200.000	10,00%	11,99%	9.376,15	100,00%
03.02.15	/	05.02.22	50.000.000.000	39.137.760.000	39.137.760.000	10,00%	12,34%	8.943,50	78,28%
24.03.15	03.02.15	05.02.22	10.862.240.000	27.033.900.000	10.862.240.000	10,00%	10,75%	9.784,22	100,00%
19.07.16	/	21.07.23	110.000.000.000	41.509.350.000	28.323.420.000	5,75%	5,98%	9.871,51	25,75%
25.10.16	19.07.16	21.07.23	81.676.580.000	33.045.410.000	23.436.170.000	5,75%	5,64%	10.210,50	28,69%
26.01.17	19.07.16	21.07.23	58.240.410.000	13.355.490.000	5.624.720.000	5,75%	5,64%	10.356,26	9,66%
23.02.17	19.07.16	21.07.23	52.615.690.000	9.764.630.000	4.469.510.000	5,75%	5,60%	10.420,09	8,49%
17.05.17	19.07.16	21.07.23	48.146.180.000	21.701.810.000	20.901.810.000	5,75%	5,60%	10.550,23	43,41%
25.07.17	19.07.16	21.07.23	27.244.370.000	7.727.320.000	7.427.320.000	5,75%	5,60%	10.083,85	27,26%
23.10.17	19.07.16	21.07.23	19.817.050.000	41.053.550.000	19.817.050.000	5,75%	5,00%	10.513,77	100,00%
Укупно			213.000.000.000	302.635.560.000	203.546.380.000				
Десетогодишње државне облигације									
Датум аукције	Реотварање	Датум доспећа	Вредност емисије	Вредност достављених понуда	Номинална вредност	Купонска стопа	Стопа приноса	Цена	Реализација
21.10.14	/	23.10.24	10.000.000.000	12.725.610.000	9.325.970.000	10,00%	12,99%	8.376,90	93,26%
06.02.18	/	08.02.28	110.000.000.000	54.347.940.000	26.420.380.000	5,88%	5,35%	10.398,59	24,02%
20.02.18	06.02.18	08.02.28	83.579.620.000	24.178.200.000	18.052.040.000	5,88%	5,29%	10.466,39	21,60%
06.03.18	06.02.18	08.02.28	65.527.580.000	23.282.370.000	20.357.370.000	5,88%	5,20%	10.560,71	31,07%
20.03.18	06.02.18	08.02.28	45.170.210.000	8.360.820.000	8.360.820.000	5,88%	5,17%	10.605,05	18,51%
03.04.18	06.02.18	08.02.28	36.809.390.000	4.182.050.000	3.982.050.000	5,88%	5,17%	10.624,37	10,82%
15.05.18	06.02.18	08.02.28	32.827.340.000	29.088.870.000	14.507.900.000	5,88%	4,90%	10.898,98	44,19%
10.07.18	06.02.18	08.02.28	18.319.440.000	7.514.580.000	6.773.500.000	5,88%	4,85%	11.018,26	36,97%
07.08.18	06.02.18	08.02.28	11.545.940.000	5.414.880.000	3.102.380.000	5,88%	4,80%	11.096,72	26,87%
Укупно			120.000.000.000	169.095.320.000	110.882.410.000				

## Преглед емитованих недоспелих државних евро деноминираних хартија од вредности

Педесеттронедесет државни записи									
Датум аукције	Реотварање	Датум доспећа	Вредност емисије	Вредност достављених понуда	Номинална вредност	Стопа приноса	Цена	Реализација	
05.12.17	/	13.12.18	50.000.000 €	77.000.000 €	50.000.000 €	0,48%	995,08 €	100,00%	
18.01.18	/	28.01.19	50.000.000 €	49.000.000 €	49.000.000 €	0,47%	995,18 €	98,00%	
21.05.18	/	29.05.19	50.000.000 €	57.700.000 €	50.000.000 €	0,45%	995,38 €	100,00%	
Укупно			150.000.000 €	183.700.000 €	149.000.000 €				
Двогодишње државне облигације									
Датум аукције	Реотварање	Датум доспећа	Вредност емисије	Вредност достављених понуда	Номинална вредност	Купонска стопа	Стопа приноса	Цена	Реализација
14.02.17	/	20.02.19	75.000.000 €	74.515.000 €	71.515.000 €	1,00%	1,05%	999,02 €	95,35%
23.05.17	/	25.05.19	50.000.000 €	49.630.000 €	49.630.000 €	1,00%	1,04%	999,21 €	99,26%
22.06.17	/	22.06.19	69.578.000 €	69.578.000 €	69.578.000 €	1,00%	1,00%	1.000,00 €	100,00%
12.07.17	/	14.07.19	50.000.000 €	12.400.000 €	8.400.000 €	1,00%	1,04%	999,21 €	16,80%
14.09.17	/	18.09.19	50.000.000 €	26.800.000 €	26.800.000 €	1,00%	0,99%	1.000,20 €	53,60%
01.02.18	/	05.01.20	50.000.000 €	28.000.000 €	26.000.000 €	1,00%	0,96%	1.000,79 €	52,00%
22.03.18	/	26.03.20	50.000.000 €	12.812.000 €	12.812.000 €	1,00%	0,96%	1.000,79 €	25,62%
13.06.18	01.02.18	05.01.20	24.000.000 €	18.814.000 €	13.754.000 €	1,00%	0,65%	1.009,29 €	57,31%
Укупно			394.578.000 €	292.549.000 €	278.489.000 €				
Трогодишње државне облигације									
Датум аукције	Реотварање	Датум доспећа	Вредност емисије	Вредност достављених понуда	Номинална вредност	Купонска стопа	Стопа приноса	Цена	Реализација
24.12.15	/	28.12.18	50.000.000 €	23.225.000 €	23.165.000 €	2,50%	3,50%	971,98 €	46,33%
21.01.16	/	25.01.19	150.000.000 €	115.121.000 €	115.121.000 €	2,00%	3,40%	960,70 €	76,75%
03.02.16	21.01.16	25.01.19	34.879.000 €	77.738.000 €	34.879.000 €	2,00%	3,25%	965,67 €	100,00%
16.06.16	/	20.06.19	100.000.000 €	171.334.000 €	99.884.000 €	2,00%	2,59%	983,18 €	99,88%
22.06.16	/	24.06.19	150.000.000 €	51.360.000 €	51.360.000 €	2,00%	2,59%	983,18 €	34,24%
12.12.16	22.06.16	24.06.19	98.640.000 €	76.658.000 €	43.395.000 €	2,00%	1,65%	1.018,00 €	43,99%
11.01.17	/	13.01.20	100.000.000 €	91.922.000 €	57.928.000 €	2,00%	1,89%	1.003,18 €	57,93%
22.03.17	/	24.03.20	50.000.000 €	34.619.000 €	34.619.000 €	2,00%	1,89%	1.003,18 €	69,24%
24.04.17	11.01.17	13.01.20	42.072.000 €	55.183.000 €	42.072.000 €	2,00%	1,89%	1.008,57 €	100,00%
21.06.17	/	23.06.20	75.000.000 €	47.548.000 €	47.378.000 €	2,00%	1,87%	1.003,76 €	63,17%
21.09.17	/	25.09.20	50.000.000 €	75.021.000 €	50.000.000 €	1,50%	1,85%	989,88 €	100,00%
20.11.17	/	22.11.20	50.000.000 €	34.879.000 €	24.848.000 €	1,50%	1,75%	992,76 €	49,70%
21.12.17	/	25.12.20	50.000.000 €	107.507.000 €	50.000.000 €	1,50%	1,49%	1.000,29 €	100,00%
02.02.18	/	06.02.21	50.000.000 €	84.510.000 €	50.000.000 €	1,50%	1,29%	1.000,00 €	100,00%
28.03.18	/	30.03.21	50.000.000 €	62.284.000 €	49.644.000 €	1,50%	1,24%	1.007,61 €	99,29%
20.04.18	/	24.04.21	75.000.000 €	27.972.000 €	26.972.000 €	1,25%	1,20%	1.001,46 €	35,96%
Укупно			1.000.000.000 €	1.136.881.000 €	801.265.000 €				
Петогодишње државне облигације									
Датум аукције	Реотварање	Датум доспећа	Вредност емисије	Вредност достављених понуда	Номинална вредност	Купонска стопа	Стопа приноса	Цена	Реализација
29.01.14	/	31.01.19	50.000.000 €	50.108.000 €	48.568.000 €	4,50%	5,10%	974,09 €	97,14%
22.04.14	/	24.04.19	50.000.000 €	40.872.000 €	24.310.000 €	4,50%	4,92%	981,78 €	48,62%
02.07.14	22.04.14	24.04.19	25.690.000 €	26.293.000 €	22.493.000 €	4,50%	4,80%	995,98 €	87,56%
26.08.14	/	28.08.19	75.000.000 €	28.337.000 €	15.837.000 €	4,00%	5,00%	956,71 €	21,12%
26.11.14	26.08.14	28.08.19	59.163.000 €	35.492.000 €	35.492.000 €	4,00%	5,00%	968,45 €	59,99%
23.03.15	/	25.03.20	100.000.000 €	85.250.000 €	82.950.000 €	4,00%	4,79%	965,60 €	82,95%
27.10.15	/	29.10.20	50.000.000 €	67.955.000 €	50.000.000 €	3,00%	4,00%	955,48 €	100,00%
22.03.16	/	24.03.21	75.000.000 €	129.070.000 €	75.000.000 €	2,50%	3,45%	957,05 €	100,00%
08.09.16	/	12.09.21	100.000.000 €	138.617.000 €	100.000.000 €	2,50%	2,90%	981,63 €	100,00%
21.02.17	/	23.02.22	100.000.000 €	131.341.000 €	98.420.000 €	2,50%	2,69%	991,22 €	98,42%
31.05.17	/	02.06.22	100.000.000 €	125.501.000 €	100.000.000 €	2,50%	2,69%	991,22 €	100,00%
20.07.17	/	24.07.22	75.000.000 €	97.960.000 €	75.000.000 €	2,25%	2,60%	983,79 €	100,00%
21.11.17	/	23.11.22	50.000.000 €	99.221.000 €	50.000.000 €	2,25%	2,38%	993,94 €	100,00%
19.01.18	/	23.01.23	100.000.000 €	166.131.000 €	80.280.000 €	2,25%	1,95%	1.014,16 €	80,28%
19.02.18	19.01.18	23.01.23	19.720.000 €	25.575.000 €	15.775.000 €	2,25%	1,88%	1.018,98 €	79,99%
16.04.18	/	18.04.23	75.000.000 €	60.310.000 €	39.310.000 €	1,75%	1,78%	998,58 €	52,41%
Укупно			1.000.000.000 €	1.308.033.000 €	913.435.000 €				
Седмогодишње државне облигације									
Датум аукције	Реотварање	Датум доспећа	Вредност емисије	Вредност достављених понуда	Номинална вредност	Купонска стопа	Стопа приноса	Цена	Реализација
11.06.18	/	13.06.25	100.000.000 €	75.134.000 €	65.129.000 €	2,50%	2,50%	1.000,00 €	65,13%
Укупно			100.000.000 €	75.134.000 €	65.129.000 €				

Десетогодишње државне облигације									
Датум аукције	Реотварање	Датум доспећа	Вредност емисије	Вредност достављених понуда	Номинална вредност	Купонска стопа	Стопа приноса	Цена	Реализација
09.04.14	/	11.04.24	125.000.000 €	62.777.000 €	61.397.000 €	5,00%	5,50%	962,31 €	49,12%
04.06.14	09.04.14	11.04.24	63.603.000 €	37.641.000 €	37.641.000 €	5,00%	5,50%	970,22 €	59,18%
19.11.14	09.04.14	11.04.24	25.962.000 €	33.340.000 €	25.962.000 €	5,00%	5,50%	994,32 €	100,00%
04.12.15	28.07.15	30.07.25	23.235.000 €	43.076.000 €	23.235.000 €	3,50%	4,40%	942,76 €	100,00%
25.05.16	/	27.05.26	125.000.000 €	119.997.000 €	119.997.000 €	3,50%	4,20%	943,78 €	96,00%
15.03.17	/	17.03.27	125.000.000 €	82.092.000 €	82.092.000 €	3,50%	4,00%	959,45 €	65,67%
13.07.17	15.03.17	17.03.27	42.908.000 €	27.430.000 €	18.430.000 €	3,50%	4,00%	972,07 €	42,95%
26.03.18	/	28.03.28	100.000.000 €	95.898.000 €	86.852.000 €	3,50%	3,50%	1.000,00	86,85%
Укупно			475.000.000 €	502.251.000 €	455.606.000 €				

Петнаестогодишње државне облигације									
Датум аукције	Реотварање	Датум доспећа	Вредност емисије	Вредност достављених понуда	Номинална вредност	Купонска стопа	Стопа приноса	Цена	Реализација
14.02.11	/	16.02.26	200.000.000 €	97.351.000 €	97.351.000 €	5,85%	5,85%	1.000,00 €	48,68%
01.06.11	14.02.11	16.02.26	102.649.000 €	46.930.000 €	46.930.000 €	5,85%	5,85%	1.017,29 €	45,72%
19.10.16	/	21.10.31	75.000.000 €	98.763.000 €	75.000.000 €	3,75%	4,20%	950,66 €	100,00%
06.09.17	/	08.09.32	75.000.000 €	52.601.000 €	52.601.000 €	3,75%	4,20%	950,66 €	70,13%
Укупно			350.000.000 €	295.645.000 €	271.882.000 €				

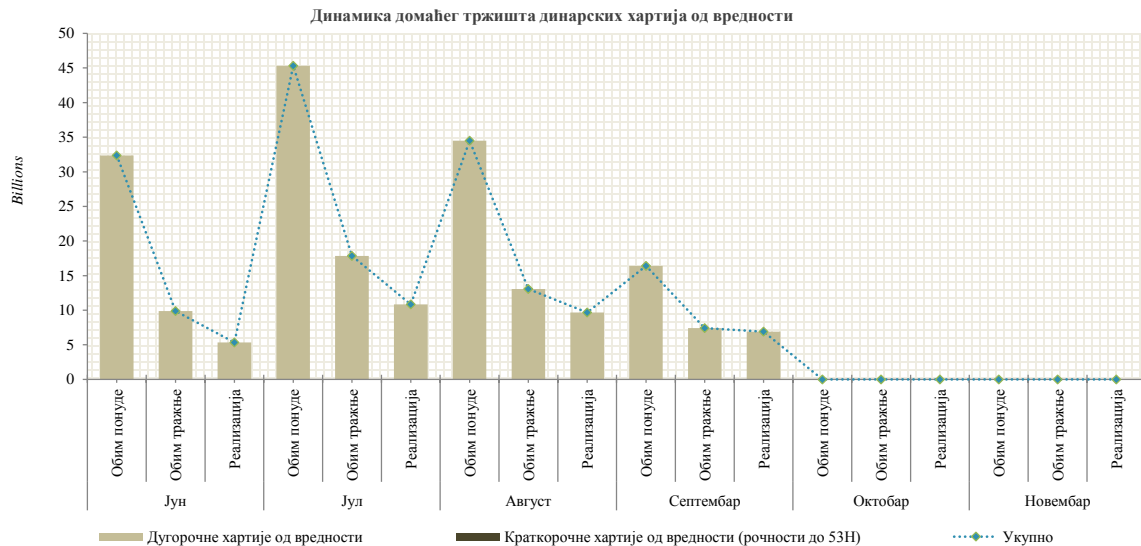
Доларске хартије од вредности						
Датум аукције	Датум доспећа	Вредност емисије	Номинална вредност	Купонска стопа	Реализација	
20.09.2017	20.09.19	61.890.000 USD	61.890.000 USD	2,20%	100,00%	
Укупно		61.890.000	61.890.000			

Двогодишње амортизационе облигације са варијабилним купоном						
Датум аукције	Датум доспећа	Номинална вредност	Номинална цена	Фиксна маргина	Реализација	
22.06.17	26.06.19	5.225.490.000	10.000,00	0,25%	52,25%	
Укупно		5.225.490.000	10.000			

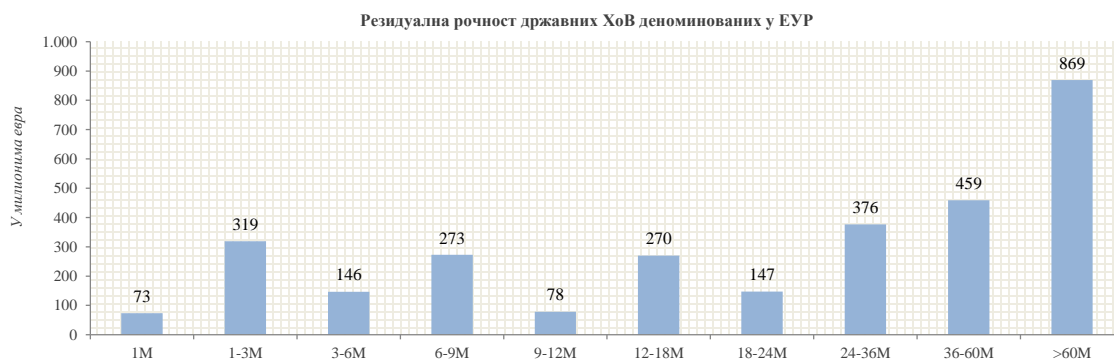
\*Купонска стопа = НБС реф.стопа + фиксна маргина

### Учешће страних лица приликом инвестирања у државне ХоВ

Страна правна лица	206.076.290.000	28,97%
Страна физичка лица	0	0







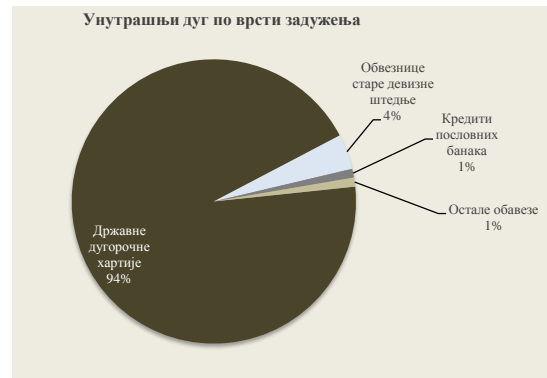
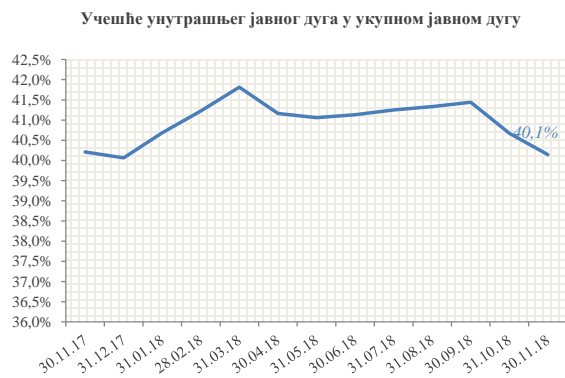
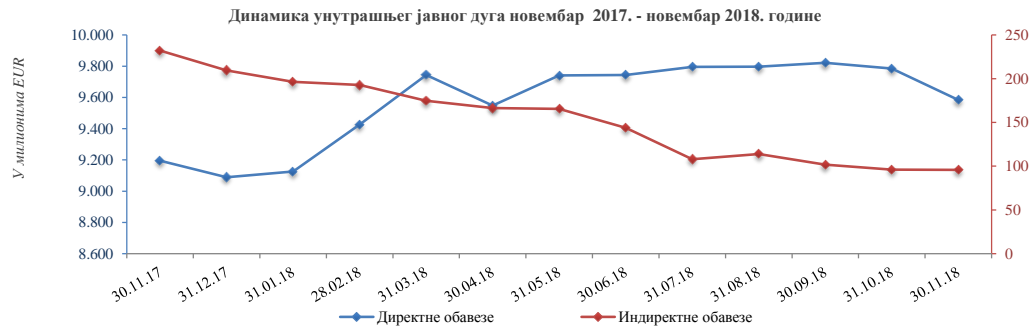
## АНАЛИЗА УКУПНОГ УНУТРАШЊЕГ ДУГА

УНУТРАШЊИ ДУГ ДИРЕКТНЕ ОБАВЕЗЕ (у хиљадама)			
Опис задужења	Валута	Уговорени износ у оригиналној валути	Стање дуга валута EUR
<b>УКУПНО ДРЖАВНЕ ХАРТИЈЕ ОД ВРЕДНОСТИ ЕМИТОВАНЕ НА ДОМАЋЕМ ТРЖИШТУ</b>			
Дугорочне хартије од вредности емитоване на домаћем финансијском тржишту у динарима	RSD	726.219.865	6.011.410
Дугорочне хартије од вредности емитоване на домаћем финансијском тржишту у сврима	EUR	3.085.672	3.011.571
Дугорочне хартије од вредности емитоване на домаћем финансијском тржишту у доларима	USD	61.890	54.337
<b>УКУПНО ШТЕДНЕ ОБВЕЗНИЦЕ</b>			
Дугорочне штедне обвезнице деноминване у динарима	RSD	195.734	1.654
Дугорочне штедне обвезнице деноминване у сврима	EUR	17.485	17.485
<b>УКУПНО ОСТАЛЕ ОБАВЕЗЕ</b>			
Грађани - Стара девизна штедња	EUR	4.000.000	387.164
Полупривредници - Дуг по основу Републичког фонда за пензијско и инвалидско осигурање	RSD	20.000.000	22.377
Запослени - Дуг по основу преузимања Републичког фонда за пензијско и инвалидско	RSD	23.500.000	6.156
Обавеза Vojvodanske banke a.d. Novi Sad према НБС	RSD	518.139	4.391
Зјам за привредни развој	EUR	56.000	7.631
Обавезе СРЈ према НБС по основу Уговора Г. Бр. 840 од 26. септембра 1995. године	RSD	182.948	1.553
Обавезе СРЈ према НБС по основу Уговора Г. Бр. 132 од 23. фебруара 2000. године	RSD	2.830.899	23.974
Преузимање обавеза Акционарског друштва за производњу петрохемијских производа, сировина и хемикалија „ХИП – Петрохемија“ Панчево п	EUR	105.000	33.600
<b>УКУПНО УНУТРАШЊИ ДУГ (директне обавезе)</b>			<b>9.583.302</b>

УНУТРАШЊИ ДУГ ИНДИРЕКТНЕ ОБАВЕЗЕ (у хиљадама)			
Опис задужења	Валута	Уговорени износ	Стање дуга валута EUR
<b>УКУПНО КРЕДИТИ ПРЕМА ПОСЛОВНИМ БАНКАМА</b>			
ЈП Србијагас - Banca Intesa a.d. Beograd	EUR	45.000	6.750
ЈП Србијагас - Societe Generale Banka Srbija a.d. Beograd	EUR	40.000	6.000
ЈП Србијагас - Erste Bank a.d. Novi Sad	EUR	40.000	6.000
ЈП Србијагас - Komercijalna banka a.d. Beograd	EUR	20.000	3.000
ЈП Србијагас - Addiko Bank a.d. Beograd	EUR	35.000	5.250
ЈП Србијагас - UniCredit Bank Srbija a.d. Beograd	EUR	30.000	4.286
ЈП Србијагас - Banca Intesa a.d. Beograd	USD	20.000	5.164
ЈП Србијагас - Banca Intesa a.d. Beograd	USD	30.000	7.747
ЈП Србијагас - Banca Intesa a.d. Beograd	USD	20.000	5.164
ЈП Србијагас - OTP banka Srbija a.d. Novi Sad	USD	20.000	5.164
ЈП Србијагас - Societe Generale Banka Srbija a.d. Beograd	EUR	20.000	20.000
ЈП Србијагас - Обавезе према NBG Bank Malta LTD	USD	20.000	5.164
Air SERBIA a.d. Beograd - UniCredit Bank Srbija a.d. Beograd	EUR	20.000	1.538
Air SERBIA a.d. Beograd - Societe Generale Banka Srbija a.d. Beograd	EUR	20.000	1.538
Air SERBIA a.d. Beograd - UniCredit Bank Srbija a.d. Beograd	EUR	4.750	365
Air SERBIA a.d. Beograd - Societe Generale Banka Srbija a.d. Beograd	EUR	4.750	365
Air SERBIA a.d. Beograd - UniCredit Bank Srbija a.d. Beograd	EUR	1.000	77
Air SERBIA a.d. Beograd - Societe Generale Banka Srbija a.d. Beograd	EUR	1.000	77
Air SERBIA a.d. Beograd - Banca Intesa a.d. Beograd	EUR	10.000	2.407
JAT Техника ДОО - UniCredit Bank Srbija a.d. Beograd	EUR	4.750	3.600
Галеника АД Београд - UniCredit Bank Srbija a.d. Beograd	EUR	30.000	3.000
Галеника АД Београд - Komercijalna banka a.d. Beograd	EUR	10.000	2.500
Галеника АД Београд - Komercijalna banka a.d. Beograd	EUR	2.500	625
<b>УКУПНО УНУТРАШЊИ ДУГ (индиректне обавезе)</b>			<b>95.784</b>

УКУПНО УНУТРАШЊИ ДУГ (директне и индиректне обавезе)

9.679.087



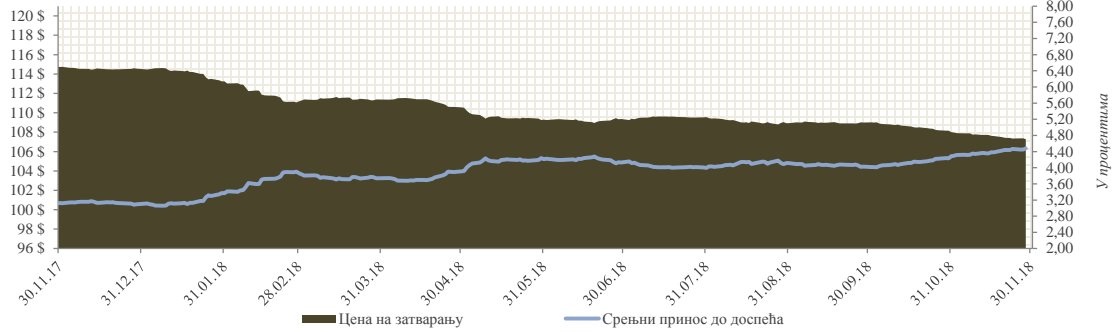
СПОЉНИ ДУГ - ЕМИТОВАНЕ ХАРТИЈЕ ОД ВРЕДНОСТИ

**Еврообвезница Републике Србије 2021 са "Тар" емисијом**  
 Емитент: Министарство финансија и привреде Републике Србије  
 Кредитни рејтинг: BB- (S&P); BB- (Fitch); Ваз (Moody's)  
 Датум доспећа: 28. септембар 2021. године  
 Купон: 7,25% са полугодишњом исплатом  
 \*Обим емисије: USD 2,0 млрд  
 \*\*Захтевана стопа приноса: 6,625%  
 Куповна цена: 104,179  
 Разлика у односу на референтну доларску обвезницу: 497,0 б.п.  
 Датум аукције: 27. септембар 2012. године  
 Листинг: Лондонска берза

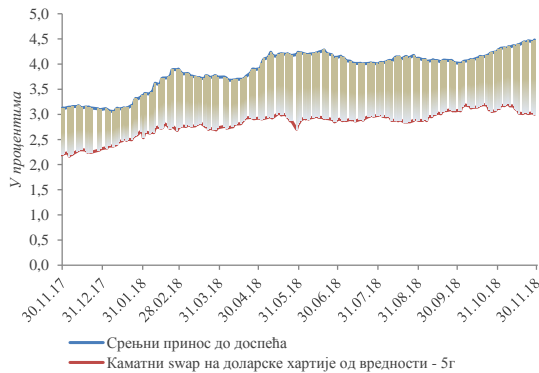
*\*Примарна емисија USD 1,0 млрд 21.9.2011.; Ре-отварање 27.9.2012. USD 1,0 млрд. \*\*Захтевана стопа приноса на ре-отварању емисије.*

Цена и принос до доспећа српске еврообвезнице 2021				
Датум	Цена на затварању	Средњи принос до доспећа %	Месечна промена цене	Месечна промена приноса
30.11.18	107,311	4,456	-0,7%	4,0%
31.10.18	108,016	4,284	-0,9%	6,4%
30.09.18	108,992	4,026	0,0%	-2,1%
31.08.18	108,938	4,114	-0,6%	3,0%
31.07.18	109,555	3,994	0,2%	-3,3%
30.06.18	109,353	4,130	0,0%	-1,9%
31.05.18	109,303	4,212	-1,1%	7,8%
30.04.18	110,563	3,906	-0,7%	4,4%
31.03.18	111,371	3,740	0,2%	-3,2%
28.02.18	111,193	3,864	-1,8%	14,8%
31.01.18	113,251	3,365	-1,1%	8,8%
31.12.17	114,552	3,094	-0,1%	-1,0%

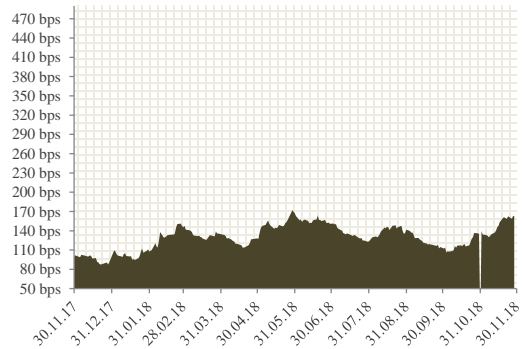
Крива цена/принос - Еврообвезница 2021 Републике Србије



Разлика приноса у односу на каматни своп адекватне рочности



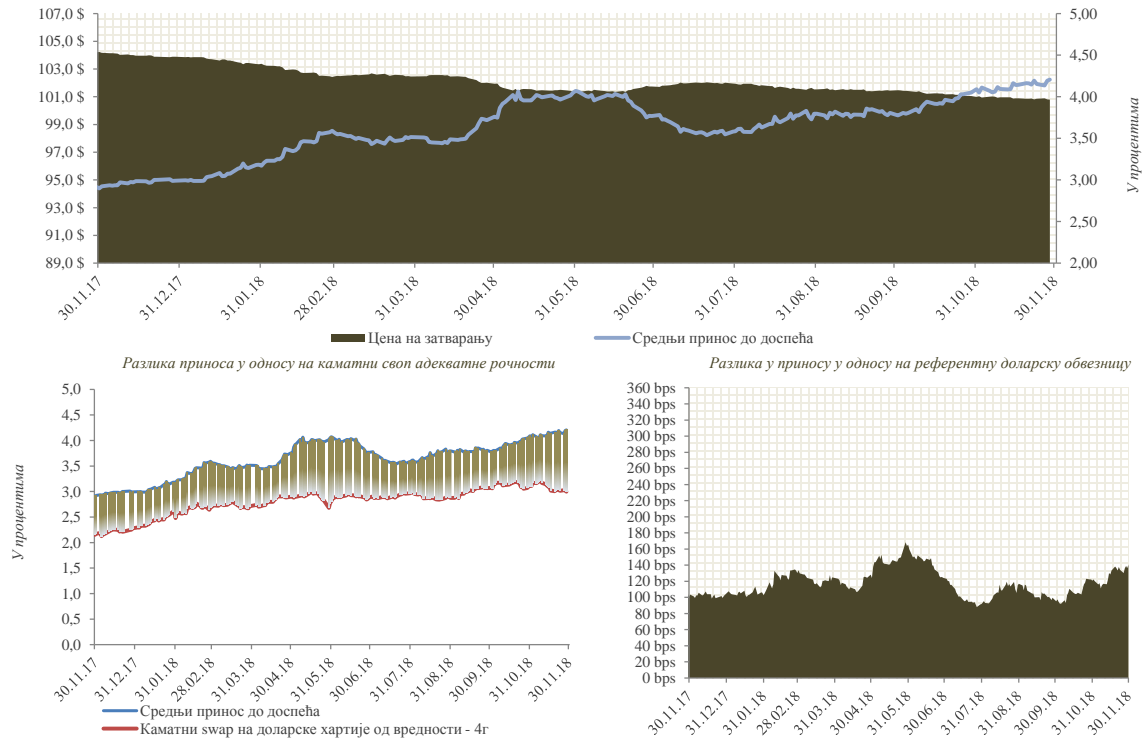
Разлика у приносу у односу на референтну доларску обвезницу



Еврообвезница Републике Србије 2020	
Емитент:	Министарство финансија Републике Србије
Кредитни рејтинг:	BB- (S&P); BB- (Fitch); Вa3 (Moody's)
Датум доспећа:	25. фебруар 2020. године
Купон:	4,875% са полугодишњом исплатом
Обим емисије:	USD 1,5 млрд
Захтевана стопа приноса:	5,15%
Куповна цена:	98,401
Разлика у односу на референтну доларску обвезницу:	378,4 б.п.
Датум аукције:	14. фебруар 2013. године
Листинг:	Лондонска берза

Цена и принос до доспећа српске еврообвезнице 2020				
Датум	Цена на затварању	Средњи принос до доспећа %	Месечна промена цене	Месечна промена приноса
30.11.18	100,776	4,213	-0,2%	3,0%
31.10.18	100,987	4,091	-0,4%	7,5%
30.09.18	101,438	3,806	-0,1%	0,3%
31.08.18	101,531	3,795	-0,4%	5,9%
31.07.18	101,942	3,585	0,2%	-4,9%
30.06.18	101,744	3,768	0,4%	-7,4%
31.05.18	101,321	4,071	-0,6%	8,3%
30.04.18	101,933	3,760	-0,5%	6,9%
31.03.18	102,466	3,516	0,0%	-1,4%
28.02.18	102,479	3,567	-0,9%	12,5%
31.01.18	103,374	3,172	-0,5%	6,1%
31.12.17	103,881	2,991	-0,3%	3,2%

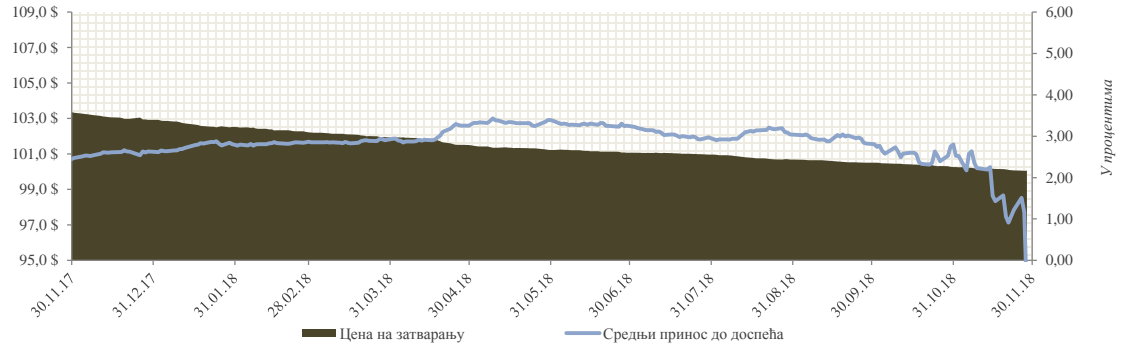
Крива цена/принос - Еврообвезница 2020 Републике Србије



Еврообвезница Републике Србије 2018	
Емитент:	Министарство финансија и привреде Републике Србије
Кредитни рејтинг:	BB- (S&P); BB- (Fitch); Вa3 (Moody's)
Датум доспећа:	3. децембар 2018. године
Купон:	5,875% са полугодишњом исплатом
Обим емисије:	USD 1,0 млрд
Захтевана стопа приноса:	6,125%
Куповна цена:	98,937
Разлика у односу на референтну доларску обвезницу:	476,5 б.п.
Датум аукције:	21. новембар 2013. године
Листинг:	Лондонска берза

Цена и принос до доспећа српске еврообвезнице 2018				
Датум	Цена на затварању	Средњи принос до доспећа %	Месечна промена цене	Месечна промена приноса
30.11.18	100,057	-0,937	-0,2%	-137,3%
31.10.18	100,284	2,509	-0,2%	-8,6%
30.09.18	100,519	2,745	-0,1%	-14,5%
31.08.18	100,635	3,209	-0,3%	9,1%
31.07.18	100,967	2,941	-0,1%	-7,2%
30.06.18	101,107	3,168	-0,2%	-3,0%
31.05.18	101,277	3,265	-0,2%	-1,6%
30.04.18	101,469	3,317	-0,4%	12,4%
31.03.18	101,911	2,952	-0,3%	2,3%
28.02.18	102,204	2,887	-0,3%	4,9%
31.01.18	102,559	2,753	-0,3%	1,6%
31.12.17	102,844	2,710	-0,5%	10,1%

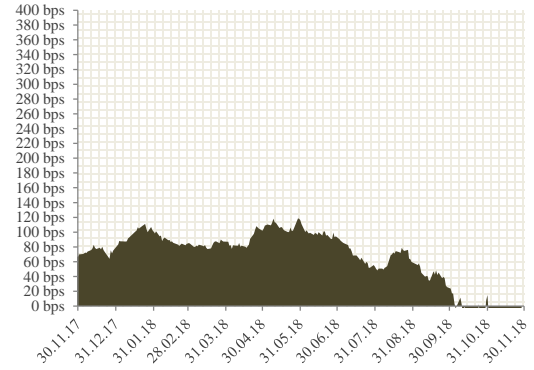
Крива цена/принос - Еврообвезница 2018 Републике Србије



Разлика приноса у односу на каматни своп адекватне рочности



Разлика у приносу у односу на референтну доларску обвезницу



## АНАЛИЗА УКУПНОГ СПОЉНОГ ЈАВНОГ ДУГА

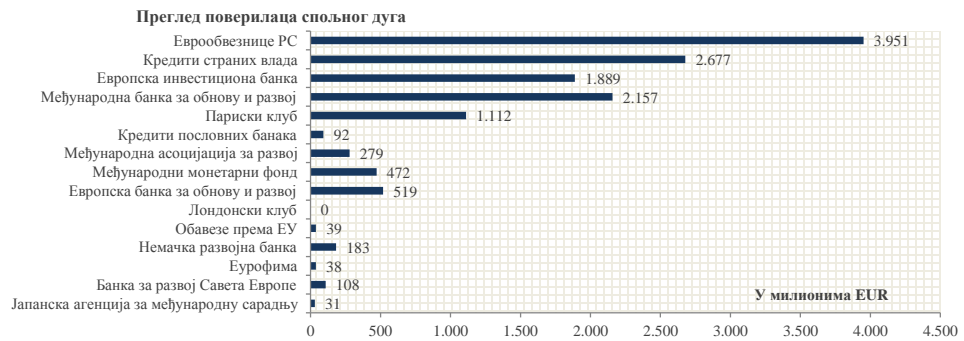
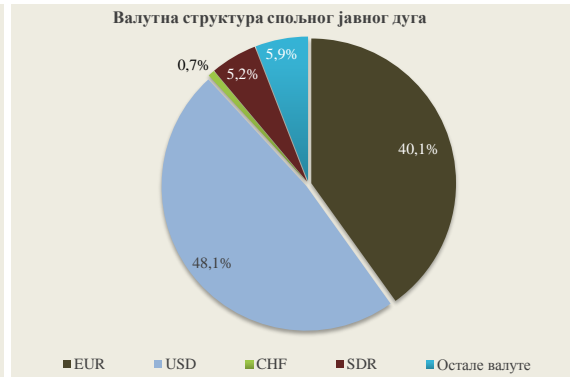
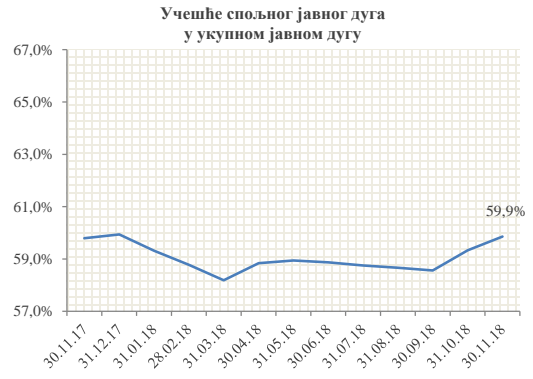
СПОЉНИ ДУГ ДИРЕКТНЕ ОБАВЕЗЕ (у хиљадама)			
Опис задужења	Валута	Уговорени износ	Стање дуга валута EUR
<b>УКУПНО МЕЂУНАРОДНА БАНКА ЗА ОБНОВУ И РАЗВОЈ</b>			<b>2.157.035</b>
IBRD A	EUR	477.430	243.871
IBRD B	EUR	907.264	481.304
IBRD - Додатно финансирање пројекта Енергетске ефикасности за Србију	EUR	13.300	6.149
IBRD - Пружање унапређених услуга на локалном нивоу	EUR	32.000	13.557
IBRD - Пројекат Регионални развој Бора	EUR	7.213	3.337
IBRD - Рехабилитација система за наводњавање и одводњавање	EUR	33.923	16.032
IBRD - Пројекат реформе пољопривреде у транзицији	EUR	7.977	3.674
IBRD - Програмски развој приватног и финансијског сектора (PFDPL)	EUR	34.900	30.534
IBRD - Коридор 10	EUR	275.200	242.107
IBRD - Програмски зајам за развој приватног и финансијског сектора II	EUR	70.800	64.895
IBRD - Програмски зајам за развој јавних финансија	EUR	70.100	64.254
IBRD - Пројекат здравства	EUR	10.155	6.344
IBRD - Додатно финансирање пројекта реконструкције саобраћаја	EUR	35.756	16.631
IBRD - Други програмски зајам за развој јавних финансија	EUR	73.529	73.529
IBRD - Пројекат подршке Агенцији за осигурање депозита	EUR	145.299	145.299
IBRD - Пројекат рехабилитације путева и унапређења безбедности саобраћаја	EUR	73.800	23.991
IBRD - Пројекат хитне санације од поплава	EUR	227.480	205.846
IBRD - Други пројекат здравства у Србији	EUR	29.100	21.881
IBRD - Први програмски зајам за развој и реструктурирање државних предузећа	EUR	88.300	88.300
IBRD - Пројекат унапређења земљишне администрације у Србији	EUR	36.200	18.852
IBRD - Пројекат за унапређење конкурентности и запошљавања	EUR	89.500	19.628
IBRD - Програм модернизације и оптимизације јавне управе	EUR	69.000	17.423
IBRD - Други програмски зајам за развој и реструктурирање државних предузећа	EUR	89.800	89.800
IBRD - Додатно финансирање за Пројекат аутопут Коридор 10	EUR	35.000	19.928
IBRD - Први програмски зајам за развојне политике у области јавних расхода и јавних предузећа	EUR	182.600	182.600
IBRD - Зајам за развојне политике у области управљања ризицима од елементарних непогода са опцијом одложеног повлачења средстава	EUR	66.100	30.331
IBRD - Програм унапређења ефикасности и одрживости инфраструктуре	EUR	100.000	25.250
IBRD - Пројекат инклузивног предшколског образовања и васпитања	EUR	47.000	818
IBRD - Додатно финансирање за други пројекат развоја здравства Србије	EUR	25.000	63
IBRD - Пројекат пружања подршке финансијским институцијама у државном власништву	EUR	40.100	405
IBRD - Други програмски зајам за развојне политике у области јавних расхода	EUR	160.600	402
<b>УКУПНО МЕЂУНАРОДНА АСОЦИЈАЦИЈА ЗА РАЗВОЈ</b>			<b>268.490</b>
IDA - Кредит за структурно прилагођавање	SDR	55.500	20.221
IDA - Други кредит за структурно прилагођавање	SDR	30.100	21.934
IDA - Кредит за развој приватног и банкарског сектора	SDR	68.100	28.947
IDA - Други кредит за прилагођавање приватног и финансијског сектора	SDR	58.700	32.081
IDA - Пројекат за финансирање структурног прилагођавања социјалног сектора	SDR	60.400	33.010
IDA - Пројекат развоја школства	SDR	7.306	3.105
IDA - Пројекат за олакшавање трговине и саобраћаја у Југоисточној Европи	SDR	4.345	1.847
IDA - Пројекат омогућавања финансирања извоза	SDR	8.345	3.547
IDA - Пројекат техничке помоћи у приватизацији и реструктурирању банака и предузећа	SDR	7.711	3.746
IDA - Пројекат промоције запошљавања	SDR	1.780	973
IDA - Пројекат здравства	SDR	14.693	8.030
IDA - Пројекат за катастар непокретности и упис права у Србији	SDR	19.274	12.875
IDA - Пројекат енергетске ефикасности у Србији	SDR	14.095	9.415
IDA - Пројекат консолидације наплате и реформе пензионе администрације у Србији	SDR	16.265	12.840
IDA - Пројекат ревитализације система за наводњавање и одводњавање Србије	SDR	16.016	12.643
IDA - Први кредит за програмски развој политике у приватном и финансијском сектору	SDR	38.000	32.306
IDA - Пројекат реконструкције саобраћаја у Србији	SDR	36.665	24.491
IDA - Додатно финансирање пројекта енергетске ефикасности за Србију	SDR	6.276	6.479
<b>УКУПНО ЕВРОПСКА ИНВЕСТИЦИОНА БАНКА</b>			<b>1.174.339</b>
EIB - Обнова регионалних болница	EUR	50.000	24.751
EIB - Пројекат обнове школа	EUR	25.000	15.651
EIB - Алекс Глобал 2	EUR	45.000	7.857
EIB-Арех зајам за МСП 3	EUR	250.000	36.137
EIB - Општинска и регионална инфраструктура	EUR	50.000	44.368
EIB - Истраживање и развој у јавном сектору	EUR	200.000	103.060
EIB - Пројекат модернизације школа	EUR	50.000	33.219
EIB - Клинички центри/А	EUR	80.000	55.862
EIB - Алекс зајам за МСП 4	EUR	250.000	54.923
EIB - Коридор X (E-80)	EUR	265.000	250.693
EIB - Коридор X (E-75)	EUR	314.000	314.000
EIB - Унапређење објеката правосудних органа	EUR	15.000	15.000
EIB - Алекс зајам за МСП и друге приоритете III/A	EUR	150.000	104.806
EIB - Рехабилитација и безбедност путева	EUR	100.000	26.000
EIB - Општинска и регионална инфраструктура Б	EUR	25.000	17.177
EIB - Унапређење објеката правосудних органа Б	EUR	26.000	4.000
EIB - Алекс зајам за мала и средња предузећа и друге приоритете	EUR	150.000	66.838

<b>УКУПНО ЕВРОПСКА БАНКА ЗА ОБНОВУ И РАЗВОЈ</b>				<b>74.091</b>
EBRD - Коридор X	EUR	150.000	52.811	
EBRD - Пројекат рехабилитације путева и унапређења безбедности саобраћаја	EUR	100.000	21.280	
<b>УКУПНО БАНКА ЗА РАЗВОЈ САВЕТА ЕВРОПЕ</b>				<b>107.528</b>
СЕВ - Клизишта II (реконструкција и обнова стамбене инфраструктуре)	EUR	20.000	4.740	
СЕВ - Избеглице (обезбеђење трајних стамбених јединица)	EUR	10.000	893	
СЕВ - Клизишта I (реконструкција и обнова стамбене инфраструктуре)	EUR	10.000	5.407	
СЕВ - Рехабилитација и превенција након поплава у Војводини	EUR	9.600	2.880	
СЕВ - Обезбеђење смештаја за младе истраживаче у Србији	EUR	35.000	23.400	
СЕВ - Образовање за социјалну инклузију	EUR	28.500	8.434	
СЕВ - Обезбеђење смештаја за младе истраживаче у Србији 2	EUR	70.000	43.041	
СЕВ - Зајам за делимично финансирање изградње и опремања нове затворске установе у Панчеву	EUR	18.000	17.733	
СЕВ - Санирање последица земљотреса у Краљеву	EUR	8.000	1.000	
<b>УКУПНО ЕХПОРТ - IMPORT BANK OF CHINA</b>				<b>888.031</b>
Export - Import Bank of China - Репрограмиране обавезе	USD	101.212	20.196	
Export - Import Bank of China - Набавка скенера	CNY	204.900	15.116	
Export - Import Bank of China - Мост Земун-Борча	USD	217.400	148.010	
Export - Import Bank of China - Пројекат изградње аутопута Е763 (Обреновац-Љиг)	USD	301.000	235.014	
Export - Import Bank of China - Пакеј пројекат Костолац Б / I фаза	USD	293.000	214.559	
Export - Import Bank of China - Пакеј пројекат Костолац Б / II фаза	USD	608.260	106.267	
Export - Import Bank of China - Пројекат изградње аутопута Е763 (Сурчин - Обреновац)	USD	198.619	96.606	
Export - Import Bank of China - Пројекат модернизације и реконструкције мађарско-српске железничке везе на територији Републике Србије, за	USD	297.638	52.263	
<b>УКУПНО КРЕДИТИ СТРАНИХ ВЛАДА</b>				<b>2.654.286</b>
Остале стране владе - Репрограмиране обавезе- Кувajt	USD	375.715	263.891	
Влада Републике Француске - NATIXIS	EUR	11.185	10.975	
Либија - Нерегулисан дуг	USD	51.453	39.212	
Влада Републике Азербејџан - Изградња деоница аутопута Е-763	EUR	299.951	222.080	
Влада Руске Федерације	USD	500.000	139.925	
Влада Руске Федерације - Државни извозни кредит Влади Републике Србије	USD	800.000	388.904	
Влада Емирата Абу Даби (Уједињени Арапски Емирати)	USD	1.000.000	877.963	
Фонд за развој Абу Дабија за буџетску подршку	AED	3.673.000	702.466	
Фонд за развој Абу Дабија Развој система за наводњавање I фаза	AED	356.281	8.869	
<b>УКУПНО ЕВРООБВЕЗНИЦЕ РЕПУБЛИКЕ СРБИЈЕ</b>				<b>3.950.834</b>
Еврообвезнице 2021	USD	2.000.000	1.755.926	
Еврообвезнице 2020	USD	1.500.000	1.316.945	
Еврообвезнице 2018	USD	1.000.000	877.963	
<b>УКУПНО НЕМАЧКА РАЗВОЈНА БАНКА (KfW)</b>				<b>70.536</b>
KfW - Рехабилитација локалног система грејања у Србији - фаза III	EUR	11.985	657	
KfW - Рехабилитација локалног система грејања у Србији - фаза IV	EUR	45.000	23.904	
KfW - Водовод и рехабилитација у општинама средње величине у Србији 1 - фаза II	EUR	24.994	13.759	
KfW - Водовод и рехабилитација у општинама средње величине у Србији 2 - фаза II	EUR	17.500	10.143	
KfW - Финансирање мера енергетске ефикасности, пољопривреде и прехрамбене индустрије	EUR	100.000	12.275	
KfW - Програм водоснабдевања и пречишћавања отпадних вода у општинама средње величине у Србији III	EUR	46.000	9.706	
KfW - Пројекат енергетске ефикасности у јавним објектима	EUR	15.000	93	
<b>УКУПНО ОБАВЕЗЕ ПРЕМА ПАРИСКОМ И ЛОНДОНСКОМ КЛУБУ ПОВЕРИЛАЦА</b>				<b>1.111.500</b>
Париски клуб	USD	2.619.698	1.111.500	
<b>УКУПНО ОБАВЕЗЕ ПРЕМА ЕУ</b>				<b>38.734</b>
EU 55 - Макроекономска помоћ	EUR	49.500	5.400	
EU 200 - Макроекономска помоћ	EUR	200.000	33.334	
<b>УКУПНО МЕЂУНАРОДНИ МОНЕТАРНИ ФОНД</b>				<b>471.674</b>
ММФ - средства алокације	SDR	388.371	471.674	
<b>УКУПНО СПОЉНИ ДУГ (директне обавезе)</b>				<b>12.967.079</b>

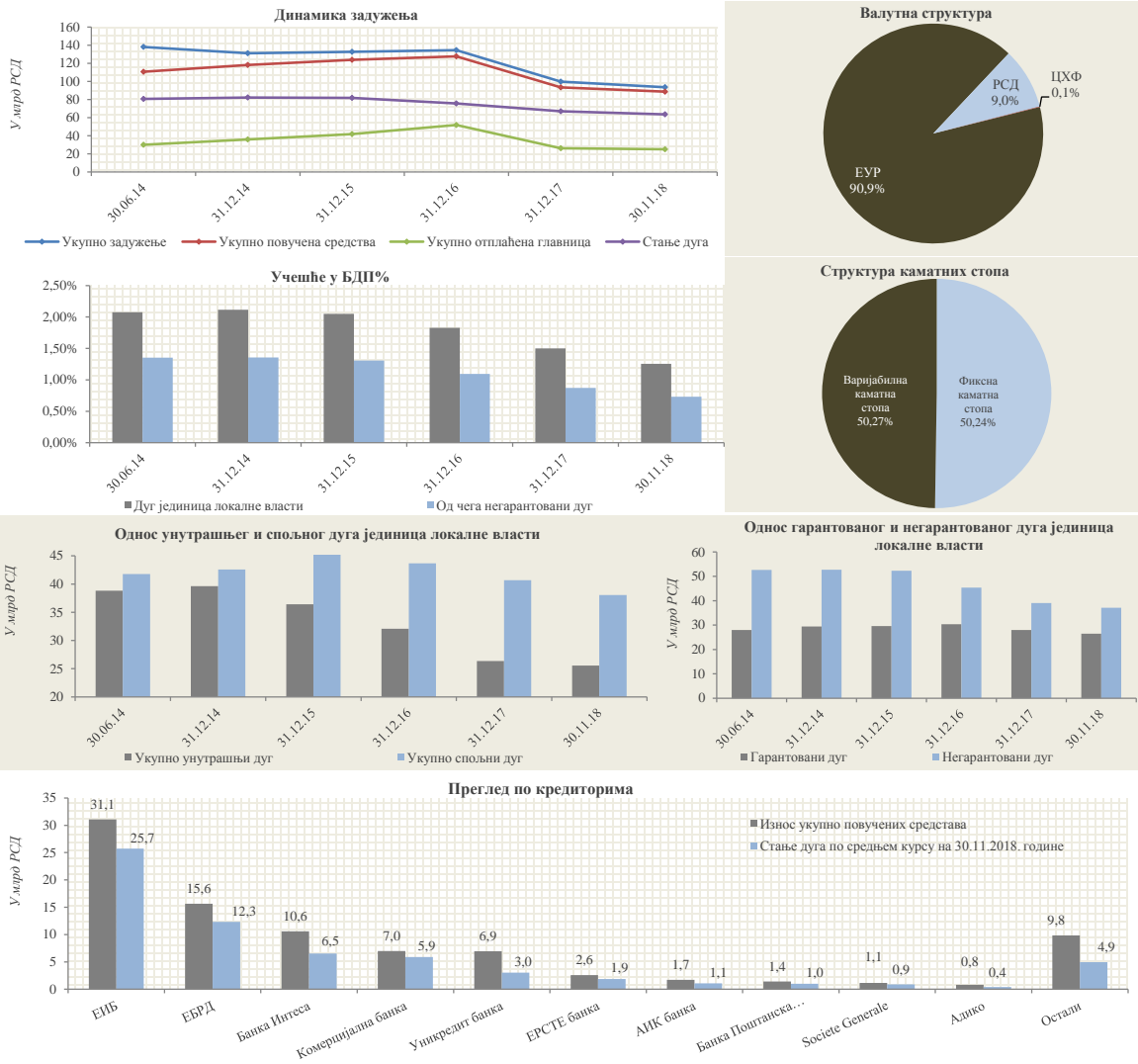
СПОЉНИ ДУГ ИНДИРЕКТНЕ ОБАВЕЗЕ (у хиљадама)			
Опис задужења	Валута	Уговорени износ	Стање дуга валута EUR
<b>УКУПНО ЕВРОПСКА БАНКА ЗА ОБНОВУ И РАЗВОЈ</b>			<b>444.906</b>
ЈП ЕПС - Набавка и уградња електронских паметних бројила	EUR	4.899	2.443
ЈП ЕПС - Пројекат за мале хидроелектране	EUR	32.700	6.454
ЈП ЕПС - Пројекат за Колубару	EUR	80.000	46.615
ЈП ЕПС - Пројекат реструктурирања ЕПС-а	EUR	200.000	177.778
АД Железнице Србије - Возна средства	EUR	59.834	13.906
АД Железнице Србије - Возна средства-вишеселне електромоторне гарнитуре	EUR	100.000	58.986
АД Инфраструктура Железнице Србије Рехабилитација пруга дуж Коридора 10, укључујући набавку механизације	EUR	36.000	21.147
АД Инфраструктура Железнице Србије - Пројекат рехабилитације и модернизација мреже пруга на Коридору X	EUR	91.500	20.694
АД Србија Карго - Набавка нових и модернизација постојећих електрокомотива	EUR	64.000	8.914
АД Србија Воз - Ремонт и модернизација пет електромоторних гарнитура	EUR	3.500	1.774
ЈП Путеви Србије - Аутопут Бг-НС и мост код Бешке	EUR	71.984	10.878
ЈП Путеви Србије - Обилазница око Београда	EUR	80.000	37.210
ЈП Србијагас - Рефинансирање краткорочног дуга	EUR	50.000	18.421
ЈП Емисиона техника и везе - Прелазалак са аналогног на дигитални сигнал	EUR	18.000	13.382
Град Суботица - Реконструкција и модернизација градске мреже за отпадне воде	EUR	9.000	1.221
Град Суботица - Пројекат унапређења водних система	EUR	11.000	5.081
<b>УКУПНО ЕВРОПСКА ИНВЕСТИЦИОНА БАНКА</b>			<b>714.944</b>
ЈП ЕПС - Уређаји за енергетски систем	EUR	22.000	11.460
ЕМС АД - Реконструкција енергетског система	EUR	25.272	14.615
ЕМС АД -Пројекат унапређења електромреже	EUR	24.500	20.677
АД Железнице Србије - Пројекат обнове железница	EUR	70.000	23.126
АД Железнице Србије - Пројекат обнове железница П	EUR	74.990	64.877
ЈП Путеви Србије - Рехабилитација постојећих путева	EUR	95.000	42.580
ЈП Путеви Србије - Хитна санација саобраћаја	EUR	37.000	9.903
ЈП Путеви Србије - Пројекат европских путева Б	EUR	120.000	101.607
ЈП Путеви Србије - Рехабилитација моста Газела	EUR	33.000	26.567
ЈП Путеви Србије - Рехабилитација путева и мостова Б2	EUR	33.000	27.600
ЈП Путеви Србије - Обилазница око Београда	EUR	60.000	52.775
ЈП Путеви Србије -Обилазница око Београда Б	EUR	40.000	40.000
Агенција за контролу летова Србије и Црне Горе д.о.о.	EUR	29.717	7.312
АД Аеродром "Никола Тесла" - Хитна санација саобраћаја	EUR	13.000	5.152
ФИАТ аутомобили Србија ДОО- Компакт аутомобили 1	EUR	150.000	30.417
ФИАТ аутомобили Србија ДОО- Компакт аутомобили 2	EUR	50.000	18.750
Град Београд - Обнова београдског језгра	EUR	90.000	58.867
Град Београд - Мост на Сави А	EUR	70.000	60.972
Град Београд - Мост на Сави Б	EUR	90.000	83.595
Град Нови Сад - Хитна обнова система водоснабдевања	EUR	15.000	14.093
<b>УКУПНО НЕМАЧКА РАЗВОЈНА БАНКА (КФВ)</b>			<b>112.170</b>
ЈП ЕПС - Рехабилитација ХЕ Бајина Башта	EUR	30.000	6.000
ЈП ЕПС - Мере еколошке заштите у термоелектранама на лигнит	EUR	36.000	6.359
ЈП ЕПС - Ревитализација ХЕ Зворник	EUR	70.000	49.027
ЈП ЕПС - Пројекат енергетске ефикасности путем еколошког управљања квалитетом угља у РБ Колубара	EUR	65.000	50.784
<b>УКУПНО ЕУРОФИМА</b>			<b>37.869</b>
АД Железнице Србије- Еурофима 2771	CHF	43.000	37.869
<b>УКУПНО МЕЂУНАРОДНА АСОЦИЈАЦИЈА ЗА РАЗВОЈ</b>			<b>10.480</b>
ЈП ЕПС - Програм енергетске заједнице југоисточне Европе - Пројекат за Србију	SDR	11.799	9.314
ЈП ЕМС - Програм енергетске заједнице југоисточне Европе - Пројекат за Србију	SDR	1.476	1.166
<b>УКУПНО ЈАПАНСКА АГЕНЦИЈА ЗА МЕЂУНАРОДНУ САРАДЉУ</b>			<b>30.952</b>
ЈП ЕПС - Обавезе према ИСА - Пројекат за изградњу постројења за одсумпоравање за ТЕ "Никола Тесла"	JPY	28.252.000	30.952
<b>УКУПНО КРЕДИТИ СТРАНИХ ВЛАДА</b>			<b>23.086</b>
ЈП ЕПС - Обавезе према Влади Републике Пољске - Обнова електропривреде Србије	USD	49.997	8.291
ЈП Југоимпорт СДПР - Обавезе према Министарству одбране Алжира	EUR	42.113	14.795
<b>УКУПНО КРЕДИТИ ИНО - ПОСЛОВНИХ БАНКА И ОСТАЛИХ КРЕДИТОРА</b>			<b>92.445</b>
АД Железнице Србије- Обавезе према Кувајтском фонду за арапски економски развој- Пројекат железничка станица Београд центар-фаза 1	KWD	10.000	25.637
РТБ Бор ДОО- Обавезе према Export Development Canada- Финансирање куповине роба и услуга	USD	101.250	41.272
РТБ Бор ДОО- Обавезе према Export Development Canada- Финансирање куповине роба и услуга	EUR	55.000	25.536
<b>УКУПНО СПОЉНИ ДУГ (индиректне обавезе)</b>			<b>1.466.851</b>

УКУПНО СПОЉНИ ДУГ (директне и индиректне обавезе)

14.433.930



АНАЛИЗА КРЕДИТНОГ ЗАДУЖЕЊА ЈЕДИНИЦА ЛОКАЛНЕ ВЛАСТИ



## КОНТАКТИ

Министарство финансија Републике Србије – Управа за јавни дуг, Поп Лукина 7 – 9 Београд

Телефон: +381 11 3202 461; mail: [front.office@javnidug.gov.rs](mailto:front.office@javnidug.gov.rs);

[www.javnidug.gov.rs](http://www.javnidug.gov.rs); [www.publicdebt.gov.rs](http://www.publicdebt.gov.rs); Bloomberg page <RSMF> <GO>

## ЛИНКОВИ

- \* Народна банка Републике Србије [www.nbs.rs](http://www.nbs.rs);
- \* Министарство финансија Републике Србије [www.mfin.gov.rs](http://www.mfin.gov.rs);
- \* Народна скупштина Републике Србије [www.parlament.gov.rs](http://www.parlament.gov.rs);
- \* Влада Републике Србије [www.srbija.gov.rs](http://www.srbija.gov.rs);
- \* Републички завод за статистику [www.stat.gov.rs](http://www.stat.gov.rs);
- \* Београдска Берза [www.belex.rs](http://www.belex.rs);
- \* Министарство финансија – Управа за трезор [www.trezor.gov.rs](http://www.trezor.gov.rs);
- \* Фискални савет Републике Србије [www.fiskalnisavet.rs](http://www.fiskalnisavet.rs);

