



REPUBLIKA SRBIJA  
MINISTARSTVO FINANSIJA  
UPRAVA ZA JAVNI DUG

# MESEČNI IZVEŠTAJ

*Analiza javnog duga i duga opšte države*

*Jul 2015. godine*

[www.ujd.gov.rs](http://www.ujd.gov.rs)

Bloomberg Page <RSMF> <GO>

*Beograd, jul 2015. godine*

*Broj: 40*

## UVOD

Mesečni izveštaj Uprave za javni dug je izveštaj, koji predstavlja analizu stanja, strukture i dinamike javnog duga Republike Srbije, kao i analzu rizika u procesu upravljanja javnim dugom, sa ciljem podizanja nivoa transparentnosti i tačne i pravovremene informisanosti investitora, državnih institucija i drugih lica zainteresovanih za temu javnog duga Republike Srbije.

Mesečni izveštaj Uprave za javni dug ima za cilj da svojim informativnim sadržajem doprinese unapređenju aktivnosti Republike Srbije na polju javnog duga, u skladu sa međunarodno priznatim standardima i dobrom poslovnom praksom, kao i da omogući zainteresovanim licima da na lak i pravilan način razumeju javni dugi, kao oblast javnih finansija, odnosno aktivnosti i ciljeve Uprave za javni dug.

## UVODNA REČ DIREKTORA



Zaduživanje kroz emitovanje državnih hartija od vrednosti na domaćem i međunarodnom tržištu kapitala bio je osnovni izvor finansiranja u 2014. godini. Veliki doprinos stabilizaciji javnih finansija Republike Srbije u 2014. godini dalo je permanentno smanjivanje troškova zaduživanja na domaćem finansijskom tržištu po osnovu emitovanih dinarskih i evro denominovanih državnih hartija od vrednosti, kao i povlačenje koncesionog zajma od vlade Abu Dabi Emirata, po izuzetno povoljnim uslovima. Republika Srbija je u 2014. godini ostvarila istorijski najveći obim operacija sa državnim hartijama od vrednosti na domaćem finansijskom tržištu u iznosu od 462 milijardi dinara, što je predstavljalo preko 82% svih primanja od zaduživanje tokom 2014. godine. U protekloj godini je nastavljena uspešna saradnja sa međunarodnim finansijskim institucijama u cilju obezbeđenja povoljnih dugoročnih izvora za finansiranje investicionih projekata, a posebno treba istaći obezbeđenje zajma za hitan oporavak od posledica poplava Međunarodne banke za obnovu i razvoj u iznosu od 227 miliona evra.

Usled uspešne realizacije fiskalne strategije usvojene januara 2015. godine, budžetski deficit je u prvih sedam meseci 2015. godine iznosio 24,2 milijarde dinara (1,0% BDP). Ostvarivanje ispodplaniranog budžetskog deficita je omogućilo manji obim zaduživanja od prvobitno planiranog. Kako se preko 90% ukupno prikupljenih sredstava u prvoj polovini 2015. godine obezbedilo kroz tržišne instrumente, odnosno državne hartije od vrednosti na domaćem finansijskom tržištu, možemo zaključiti da se uspešno nastavilo sa strategijom razvoja domaćeg finansijskog tržišta. U 2015. godini, nastavila se tendencija smanjivanja troškova zaduživanja po osnovu svih tipova finansijskih instrumenata, kao i tendencija produženja ročnosti državnih hartija od vrednosti. Dugogodišnjim razvojem ročnosti krive prinosu stvoreni su uslovi za emitovanje benčmark obveznica, što je jedan od uslova ubrzanog razvoja sekundarnog tržišta hartija od vrednosti. Praksa emitovanja benčmark obveznica otpočela je emitovanjem sedmogodišnjih i trogodišnjih državnih obveznica, u februaru i aprilu 2015. godine, respektivno. Razvijanjem domaćeg tržišta državnih hartija od vrednosti i uvođenjem novih instrumenata, Republika Srbija je obezbedila učešće u globalnim finansijskim tokovima, a time je postala osetljiva na brojne ekonomske i političke faktore na globalnom nivou. Promene monetarne politike Evropske centralne banke, kao i monetarna politika Federalnih rezervi utičaće na mogućnosti i uslove zaduživanja Republike Srbije. Obaveza Uprave za javni dug je da kao i do sada takve promene prati i u skladu sa njima omogući što optimalnije sprovođenje strategije i operacija zaduživanja.

*Direktor  
Branko Drčelić*

## UPRAVA ZA JAVNI DUG - ORGANIZACIJA I NADLEŽNOSTI

Iz razloga povećane zaduženosti većine evropskih zemalja, politika javnog duga, kao grana ekonomske politike, postaje veoma značajna. U skladu sa međunarodnom praksom i predlozima Svetske banke, 1. oktobra 2009. godine je osnovana Uprava za javni dug kao organ uprave u okviru Ministarstva finansija. Primarni cilj Uprave za javni dug je minimiziranje troškova zaduživanja uz prihvatljiv nivo rizika, odnosno uspostavljanje njihovog optimalnog odnosa. Prema pravnim propisima, kojima se reguliše sistem javnih finansija, servisiranje javnog duga je apsolutna i bezuslovna obaveza i ima prioritet nad svim ostalim budžetskim obavezama. izvršenja budžeta. Sve ovo ukazuje na važnost postojanja i efikasnog funkcionisanja Uprave za javni dug, kao nosioca politike javnog duga.

Takođe, naglašava se da obaveza otplate dospelog javnog duga ne prestaje čak i prilikom privremene obustave. Pravni osnov za osnivanje i funkcionisanje Uprave za javni dug daje Zakon o javnom dugu, a takođe i Zakon o budžetskom sistemu, Zakon o budžetu i drugi zakonski i podzakonski akti. Prema Zakonu o javnom dugu, Uprava za javni dug se, u ime Republike Srbije, može zaduživati na domaćem i inostranom tržištu, u nacionalnoj i stanoj valuti, za potrebe finansiranja budžetskog deficita, servisiranje postojećeg javnog duga, finansiranje projekta od opšteg značaja, kao i drugih obaveza predviđenih Zakonom. Sa druge strane, Zakon o budžetskom sistemu definiše opšta i posebna fiskalna pravila, kojima se reguliše fiskalna disciplina.

#### STRATEGIJSKE SMERNICE

Aktuelna srednjoročna strategija je razvijena u saradnji sa ekspertima Svetske banke, uz korišćenje MTDS modela (Medium Term Debt Strategy), koji je našao praktičnu primenu u više desetina zemalja širom sveta. Dokumentom su definisane sledeće smernice:

- I Osiguranje finansiranja fiskalnog deficita Republike Srbije, u smislu kratkoročnog deficita (likvidnosti) i dugoročnog deficita, kao deo politike održavanja stabilnosti sistema javnih finansija;
- II Definisanje prihvatljivog nivoa rizika, u skladu sa ciljanom strukturom javnog duga u smislu valutne strukture duga, strukture kamatnih stopa, strukture ročnosti i strukture duga prema instrumentima;
- III Podrška razvoju tržišta državnih hartija od vrednosti koje se emituju na domaćem i međunarodnom tržištu, kako bi se doprinelo smanjenju troškova zaduživanja na srednji i dug rok;
- IV Podizanje nivoa transparentnosti i predvidivosti procesa zaduživanja;
- V Strategija upravljanja javnim dugom treba da bude podržana i konzistentna sa opštim Vladinim srednjoročnim okvirom;

Na dan 31. jul 2015. godine, učešće duga denominovanog u dinarima je iznosilo 21,2%. Učešće dinarskog duga je nisko, ali se povećava u poslednje četiri godine. Uvođenjem dinarskih hartija od vrednosti duže ročnosti (petogodišnje i sedmogodišnje), smanjuje se rizik refinansiranja, koji je karakterističan kod dinarskih hartija od vrednosti, i utiče se na produženje krive prinosa na domaćem tržištu. Cilj Strategije upravljanja javnim dugom je da se najveći deo potreba za finansiranjem Republike Srbije vrši na domaćem tržištu, emisijama u dinarima, što je u skladu sa strategijom dinarizacije.

#### ZAKON I IZVRŠENJE BUDŽETA ZA 2014. GODINU

Prema Zakonu o javnom dugu („Sl. Glasnik RS“, br. 61/2005, 107/2009, 78/2011 i 68/2015), kao pravnom osnovu zaduživanja, Republika Srbija se može zaduživati u domaćoj i stranoj valuti. Republika se može zaduživati za finansiranje deficita tekuće likvidnosti, za servisiranje javnog duga (refinansiranje) i za finansiranje investicionih projekata. Na osnovu toga, pored funkcije održavanja likvidnosti, zaduživanje, odnosno javni dug ima i razvojnu funkciju. Pored direktnog zaduživanja, Republika Srbija može izdavati garancije u korist javnih preduzeća i jedinica lokalne samouprave.

Prema pomenutom zakonu, javni dug Republike Srbije jeste:

- I Dug Republike koji nastaje po osnovu ugovora koje zaključuje Republika,
- II Dug Republike po osnovu hartija od vrednosti,
- III Dug Republike po osnovu ugovora, odnosno sporazuma kojim su reprogramirane obaveze koje je Republika preuzela po ranije zaključenim ugovorima, kao i emitovanim hartijama po posebnim zakonima,
- IV Dug Republike koji nastaje po osnovu date garancije Republike, ili po osnovu neposrednog preuzimanja obaveza u svojstvu dužnika za isplatu duga po osnovu date garancije, odnosno po osnovu kontragarancije koju daje Republika,
- V Dug jedinica lokalne samouprave, kao i pravnih lica čiji je osnivač Republika, a za koje je Republika dala garanciju.

UPOREDNA ANALIZA JAVNOG DUGA

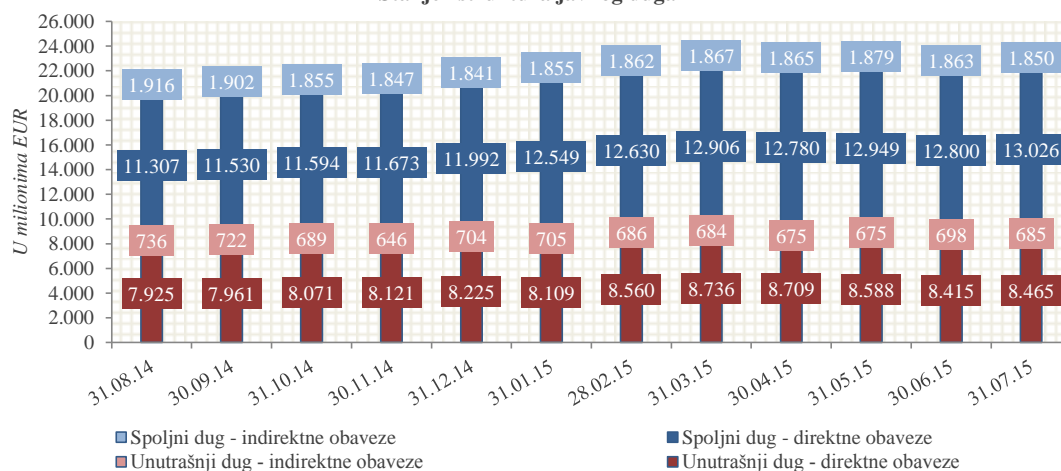
Stanje i struktura javnog duga i duga opšte države na dan 31.07.2015. godine

	EUR	USD	RSD	BDP %
<b>Direktne obaveze (A)</b>				
Unutrašnji dug	8.465.363.422	9.267.029.481	1.017.117.647.890	25,5%
Spoljni dug	13.026.144.155	14.259.714.070	1.565.097.733.258	39,2%
<i>Direktne obaveze ukupno</i>	21.491.507.577	23.526.743.550	2.582.215.381.147	64,7%
<b>Indirektne obaveze (B)</b>				
Unutrašnji dug	685.431.216	750.341.240	82.354.903.371	2,1%
Spoljni dug	1.849.945.829	2.025.134.856	222.271.916.289	5,6%
<i>Indirektne obaveze ukupno</i>	2.535.377.045	2.775.476.096	304.626.819.660	7,6%
<b>Negarantovani dug lokalne vlasti (C)</b>				
Unutrašnji dug	291.764.257	319.394.199	35.055.621.360	0,9%
Spoljni dug	116.543.401	127.580.008	14.002.747.921	0,4%
<i>Negarantovani dug lokalne vlasti ukupno</i>	408.307.658	446.974.207	49.058.369.281	1,2%
<b>Javni dug ukupno (A+B)</b>	24.026.884.622	26.302.219.646	2.886.842.200.807	72,3%
<b>Dug opšte države ukupno (A+B+C)</b>	24.435.192.280	26.749.193.853	2.935.900.570.088	73,5%

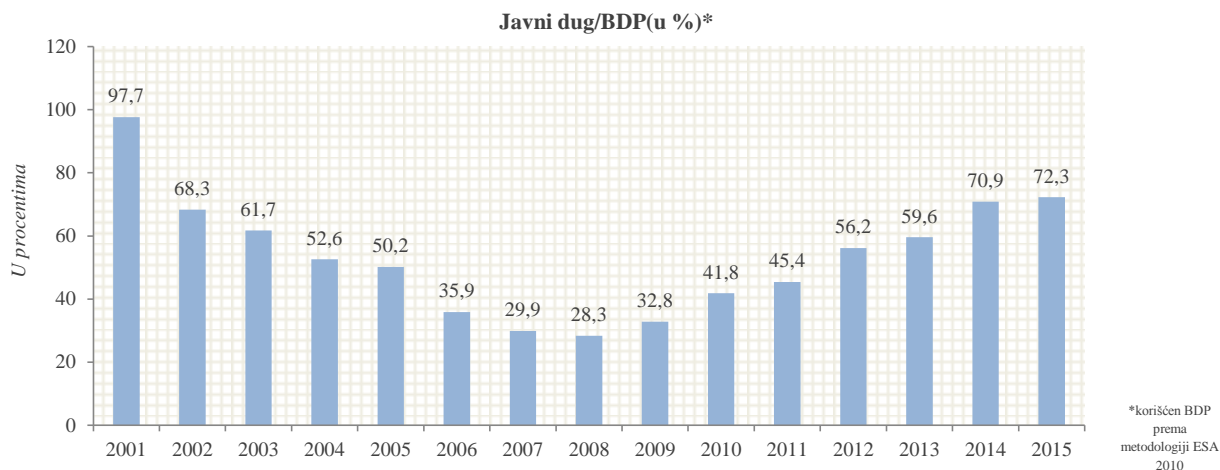
DINAMIKA JAVNOG DUGA

Datum	Unutrašnji dug		Spoljni dug		Mesečna promena stanja javnog duga
	Direktne obaveze	Indirektne obaveze	Direktne obaveze	Indirektne obaveze	
31.08.2014	111,3	2,1	841,4	-10,8	944,0
30.09.2014	35,5	-14,0	223,1	-14,0	230,5
31.10.2014	110,8	-32,2	64,2	-47,3	95,5
30.11.2014	49,5	-43,9	79,2	-8,1	76,7
31.12.2014	104,2	58,3	318,4	-5,7	475,3
31.01.2015	-116,0	0,9	557,8	14,3	457,1
28.02.2015	450,5	-18,8	80,6	6,5	518,8
31.03.2015	176,0	-1,7	275,6	5,4	455,3
30.04.2015	-26,2	-9,0	-125,6	-1,9	-162,8
31.05.2015	-121,4	-0,5	169,0	13,4	60,5
30.06.2015	-173,4	23,2	-148,6	-16,3	-315,1
31.07.2015	50,7	-12,5	225,9	-12,6	251,4

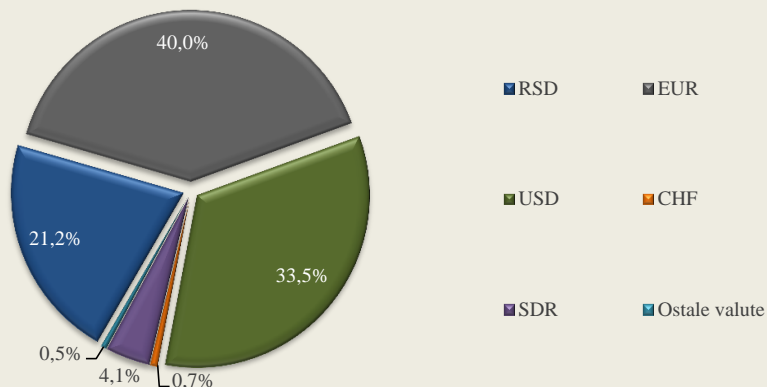
Stanje i struktura javnog duga



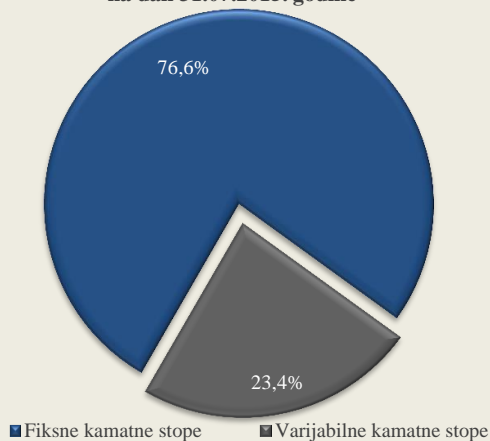
STRUKTURA JAVNOG DUGA



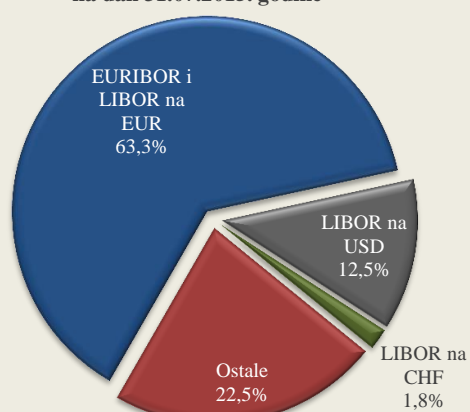
**Valutna struktura javnog duga na dan 31.07.2015. godine**



**Struktura kamatnih stopa na dan 31.07.2015. godine**



**Struktura varijabilnih kamatnih stopa na dan 31.07.2015. godine**



ANALIZA DRŽAVNIH HARTIJA OD VREDNOSTI EMITOVANIH NA DOMAĆEM FINANSIJSKOM TRŽIŠTU

Pregled emitovanih nedospelih državnih dinarskih hartija od vrednosti

Tromesečni državni zapisi								
Datum aukcije	Datum dospeća	Vrednost emisije	Vrednost dostavljenih ponuda	Nominalna vrednost	Stopa prinosa	Cena	Realizacija	
07.05.15	06.08.15	3.000.000.000	6.526.970.000	2.787.460.000	5,63%	9.859,68	92,92%	
16.07.15	15.10.15	3.000.000.000	5.356.780.000	2.954.180.000	4,79%	9.880,37	98,47%	
Šestomesečni državni zapisi								
Datum aukcije	Datum dospeća	Vrednost emisije	Vrednost dostavljenih ponuda	Nominalna vrednost	Stopa prinosa	Cena	Realizacija	
05.03.15	03.09.15	3.000.000.000	639.840.000	639.840.000	7,00%	9.658,21	21,33%	
04.06.15	03.12.15	3.000.000.000	12.305.480.000	2.800.050.000	5,25%	9.741,45	93,34%	
Pedesettronedeljni državni zapisi								
Datum aukcije	Datum dospeća	Vrednost emisije	Vrednost dostavljenih ponuda	Nominalna vrednost	Stopa prinosa	Cena	Realizacija	
17.09.14	25.09.15	10.000.000.000	6.589.200.000	5.289.200.000	8,20%	9.220,79	52,89%	
04.11.14	12.11.15	10.000.000.000	2.944.480.000	2.644.480.000	8,20%	9.220,79	26,44%	
09.12.14	17.12.15	5.000.000.000	2.317.790.000	2.267.690.000	8,00%	9.238,35	45,35%	
22.12.14	12.11.15	7.355.520.000	3.030.070.000	3.030.070.000	8,00%	9.330,29	41,19%	
06.01.15	15.01.16	10.000.000.000	3.400.000.000	3.400.000.000	8,35%	9.207,67	34,00%	
27.01.15	04.02.16	10.000.000.000	5.960.240.000	5.610.240.000	8,45%	9.198,94	56,10%	
24.02.15	03.03.16	10.000.000.000	1.930.410.000	1.930.410.000	8,45%	9.198,94	19,30%	
10.03.15	17.03.16	10.000.000.000	3.219.100.000	2.019.100.000	8,40%	9.203,30	20,19%	
07.04.15	17.03.16	7.980.900.000	5.422.050.000	5.422.050.000	8,14%	9.280,26	67,94%	
02.06.15	09.06.16	10.000.000.000	18.492.190.000	9.588.640.000	6,39%	9.382,16	95,89%	
23.06.15	30.06.16	10.000.000.000	9.246.900.000	6.246.900.000	6,18%	9.401,25	62,47%	
22.07.15	29.07.16	10.000.000.000	10.274.180.000	7.924.180.000	6,18%	9.401,25	79,24%	
Dvogodišnje državne obveznice								
Datum aukcije	Datum dospeća	Vrednost emisije	Vrednost dostavljenih ponuda	Nominalna vrednost	Kuponska stopa	Stopa prinosa	Cena	Realizacija
03.09.13	05.09.15	10.000.000.000	6.939.220.000	4.387.670.000	10,00%	11,50%	9.744,82	43,88%
26.10.13	26.10.15	11.156.790.000	11.156.790.000	11.156.790.000	10,00%	11,50%	10.000,00	100,00%
06.11.13	08.11.15	5.000.000.000	10.848.960.000	4.978.160.000	10,00%	10,70%	9.879,64	99,56%
10.12.13	12.12.15	10.000.000.000	12.335.780.000	7.175.780.000	10,00%	10,09%	9.984,40	71,76%
28.01.14	30.01.16	10.000.000.000	18.497.800.000	10.000.000.000	10,00%	8,98%	10.179,48	100,00%
03.02.14	03.02.16	1.800.000.000	1.800.000.000	1.800.000.000	10,00%	10,00%	10.000,00	100,00%
11.03.14	13.03.16	10.000.000.000	13.227.830.000	8.337.910.000	10,00%	9,80%	10.034,80	83,38%
20.05.14	22.05.16	10.000.000.000	15.324.900.000	10.000.000.000	10,00%	9,30%	10.122,64	100,00%
10.06.14	12.06.16	10.000.000.000	17.090.020.000	9.970.020.000	10,00%	9,00%	10.175,91	99,70%
30.09.14	02.10.16	10.000.000.000	5.612.370.000	4.336.040.000	8,00%	9,00%	9.824,09	43,36%
16.12.14	18.12.16	10.000.000.000	3.247.110.000	2.983.760.000	8,00%	9,00%	9.824,09	29,84%
08.01.15	12.01.17	10.000.000.000	5.984.200.000	5.784.200.000	8,00%	9,29%	9.773,96	59,84%
19.03.15	23.03.17	10.000.000.000	8.643.700.000	7.943.700.000	8,00%	9,09%	9.808,49	79,44%
02.04.15	06.04.17	10.000.000.000	17.108.790.000	10.000.000.000	8,00%	8,63%	9.888,62	100,00%
14.05.15	18.05.17	10.000.000.000	29.591.420.000	10.000.000.000	8,00%	7,20%	10.144,24	100,00%

Trogodišnje državne obveznice								
Datum aukcije	Datum dospeća	Vrednost emisije	Vrednost dostavljenih ponuda	Nominalna vrednost	Kuponska stopa	Stopa prinosa	Cena	Realizacija
12.09.12	14.09.15	10.000.000.000	10.371.380.000	10.000.000.000	10,00%	15,99%	8.615,24	100,00%
26.09.12	28.09.15	10.000.000.000	2.909.660.000	2.407.740.000	10,00%	15,99%	8.615,24	24,08%
16.10.12	18.10.15	10.000.000.000	10.204.040.000	6.863.750.000	10,00%	14,99%	8.828,71	68,64%
04.12.12	06.12.15	10.000.000.000	5.528.410.000	4.230.500.000	10,00%	13,95%	9.057,88	42,31%
19.02.13	21.02.16	20.000.000.000	23.815.280.000	18.921.150.000	10,00%	11,39%	9.662,61	94,61%
23.04.13	25.04.16	10.000.000.000	14.372.490.000	10.000.000.000	10,00%	10,49%	9.879,19	100,00%
25.06.13	27.06.16	10.000.000.000	2.405.740.000	1.900.740.000	10,00%	10,50%	9.876,74	19,01%
13.08.13	15.08.16	10.000.000.000	3.680.710.000	3.420.710.000	10,00%	12,00%	9.519,63	34,21%
15.10.13	17.10.16	10.000.000.000	17.019.690.000	10.000.000.000	10,00%	11,85%	9.554,51	100,00%
25.11.13	27.06.16	8.099.260.000	12.887.300.000	8.069.310.000	10,00%	10,50%	10.298,89	99,63%
27.11.13	15.08.16	6.579.290.000	8.053.150.000	5.258.150.000	10,00%	10,50%	10.167,32	79,92%
17.12.13	19.12.16	10.000.000.000	15.588.040.000	6.421.980.000	10,00%	10,18%	9.955,38	64,22%
25.02.14	27.02.17	10.000.000.000	6.999.040.000	4.404.400.000	10,00%	10,38%	9.906,13	44,04%
28.03.14	01.04.17	20.000.000.000	23.056.150.000	18.024.480.000	10,00%	10,49%	9.879,19	90,12%
06.05.14	08.05.17	10.000.000.000	27.717.400.000	10.000.000.000	10,00%	10,09%	9.977,65	100,00%
26.05.14	27.02.17	5.595.600.000	5.702.380.000	5.595.600.000	10,00%	10,00%	10.243,85	100,00%
08.07.14	10.07.17	20.000.000.000	24.280.000.000	20.000.000.000	10,00%	10,00%	10.000,00	100,00%
25.11.14	27.11.17	10.000.000.000	6.233.020.000	5.163.080.000	10,00%	9,70%	10.075,00	51,63%
26.02.15	02.03.18	50.000.000.000	52.194.750.000	48.041.750.000	10,00%	9,70%	10.075,00	96,08%
23.04.15	27.04.18	50.000.000.000	29.772.320.000	11.106.760.000	10,00%	8,23%	10.454,26	22,21%
Petogodišnje državne obveznice								
Datum aukcije	Datum dospeća	Vrednost emisije	Vrednost dostavljenih ponuda	Nominalna vrednost	Kuponska stopa	Stopa prinosa	Cena	Realizacija
24.01.12	26.01.17	3.000.000.000	4.908.160.000	2.703.660.000	10,00%	14,70%	8.375,83	90,12%
29.05.12	31.05.17	3.000.000.000	520.000.000	520.000.000	10,00%	15,01%	8.280,94	17,33%
06.11.12	08.11.17	5.000.000.000	6.911.000.000	5.000.000.000	10,00%	14,74%	8.363,51	100,00%
22.01.13	24.01.18	5.000.000.000	10.293.570.000	5.000.000.000	10,00%	12,94%	8.964,42	100,00%
28.05.13	30.05.18	5.000.000.000	2.115.580.000	1.265.580.000	10,00%	10,50%	9.812,86	25,31%
23.07.13	25.07.18	5.000.000.000	1.167.170.000	367.170.000	10,00%	10,69%	9.742,98	7,34%
19.11.13	21.11.18	5.000.000.000	9.030.160.000	4.950.380.000	10,00%	11,89%	9.316,84	99,01%
04.02.14	06.02.19	10.000.000.000	3.928.920.000	3.128.920.000	10,00%	11,48%	9.459,55	31,29%
25.06.14	06.02.19	6.871.080.000	4.570.300.000	3.950.000.000	10,00%	10,80%	10.100,51	57,49%
19.08.14	21.08.19	15.000.000.000	9.834.180.000	9.134.180.000	10,00%	10,80%	9.702,83	60,89%
Sedmogodišnje državne obveznice								
Datum aukcije	Datum dospeća	Vrednost emisije	Vrednost dostavljenih ponuda	Nominalna vrednost	Kuponska stopa	Stopa prinosa	Cena	Realizacija
05.03.13	07.03.20	3.000.000.000	3.811.230.000	3.000.000.000	10,00%	12,65%	8.815,13	100,00%
10.04.13	12.04.20	5.000.000.000	3.862.780.000	3.462.780.000	10,00%	12,25%	8.981,24	69,26%
24.09.13	26.09.20	5.000.000.000	801.520.000	674.760.000	10,00%	12,99%	8.677,23	13,50%
18.03.14	20.03.21	10.000.000.000	8.199.420.000	4.750.420.000	10,00%	13,00%	8.673,22	47,50%
14.05.14	20.03.21	5.249.580.000	18.341.430.000	4.824.610.000	10,00%	11,80%	9.333,84	91,90%
03.06.14	05.06.21	15.000.000.000	14.387.090.000	10.011.090.000	10,00%	11,80%	9.173,29	66,74%
01.07.14	05.06.21	4.988.910.000	3.282.720.000	1.822.720.000	10,00%	11,80%	9.253,22	36,54%
09.09.14	11.09.21	15.000.000.000	8.827.310.000	8.672.800.000	10,00%	11,79%	9.177,62	57,82%
17.12.14	11.09.21	6.327.200.000	6.792.840.000	6.327.200.000	10,00%	11,99%	9.376,15	100,00%
03.02.15	05.02.22	50.000.000.000	39.137.760.000	39.137.760.000	10,00%	12,34%	8.943,50	78,28%
24.03.15	05.02.22	10.862.240.000	27.033.900.000	10.862.240.000	10,00%	10,75%	9.784,22	100,00%
Desetogodišnje državne obveznice								
Datum aukcije	Datum dospeća	Vrednost emisije	Vrednost dostavljenih ponuda	Nominalna vrednost	Kuponska stopa	Stopa prinosa	Cena	Realizacija
21.10.14	23.10.24	10.000.000.000	12.725.610.000	9.325.970.000	10,00%	12,99%	8.376,90	93,26%

Pregled emitovanih nedospelih državnih evro denominovanih hartija od vrednosti

Pedesettronedeljni državni zapisi								
Datum aukcije	Datum dospeća	Vrednost emisije	Vrednost dostavljenih ponuda	Nominalna vrednost	Stopa prinosa	Cena	Realizacija	
13.08.14	21.08.15	50.000.000 €	51.520.000 €	49.520.000 €	3,19%	968,17 €	99,04%	
18.11.14	26.11.15	50.000.000 €	124.046.000 €	50.000.000 €	2,80%	971,95 €	100,00%	
29.12.14	11.01.16	50.000.000 €	93.981.000 €	50.000.000 €	2,50%	974,88 €	100,00%	
09.03.15	16.03.16	50.000.000 €	48.800.000 €	45.775.000 €	2,45%	975,37 €	91,55%	
04.05.15	11.05.16	50.000.000 €	75.960.000 €	43.416.000 €	1,99%	979,90 €	86,83%	
15.06.15	22.06.16	75.000.000 €	120.955.000 €	75.000.000 €	1,59%	983,88 €	100,00%	

Dvogodišnje državne obveznice								
Datum aukcije	Datum dospeća	Vrednost emisije	Vrednost dostavljenih ponuda	Nominalna vrednost	Kuponska stopa	Stopa prinosa	Cena	Realizacija
20.11.13	22.11.15	100.000.000 €	110.320.000 €	88.320.000 €	4,50%	4,68%	996,64 €	88,32%
25.12.13	27.12.15	50.000.000 €	82.859.000 €	50.000.000 €	4,50%	4,28%	1.004,13 €	100,00%
03.02.14	03.02.16	70.000.000 €	70.000.000 €	70.000.000 €	4,50%	4,50%	1.000,00 €	100,00%
26.03.14	28.03.16	75.000.000 €	102.405.000 €	67.971.000 €	4,50%	4,08%	1.007,91 €	90,63%
13.05.14	15.05.16	50.000.000 €	46.871.000 €	36.871.000 €	4,50%	4,08%	1.007,91 €	73,74%
11.06.14	13.06.16	100.000.000 €	92.726.000 €	90.641.000 €	4,50%	4,05%	1.008,48 €	90,64%
29.07.14	31.07.16	50.000.000 €	44.121.000 €	26.541.000 €	4,00%	4,00%	1.000,00 €	53,08%
28.10.14	31.07.16	23.459.000 €	40.745.000 €	18.200.000 €	4,00%	3,80%	1.013,19 €	77,58%
30.12.14	05.01.17	75.000.000 €	146.334.000 €	75.000.000 €	4,00%	3,50%	1.009,50 €	100,00%
18.02.15	20.02.17	100.000.000 €	101.601.000 €	91.857.000 €	4,00%	3,45%	1.000,00 €	91,86%
21.05.15	25.05.17	50.000.000 €	70.741.000 €	50.000.000 €	3,00%	2,87%	1.002,49 €	100,00%
15.07.15	17.07.17	50.000.000 €	48.068.000 €	42.068.000 €	2,00%	2,85%	983,70 €	84,14%

Trogodišnje državne obveznice								
Datum aukcije	Datum dospeća	Vrednost emisije	Vrednost dostavljenih ponuda	Nominalna vrednost	Kuponska stopa	Stopa prinosa	Cena	Realizacija
23.01.13	25.01.16	30.000.000 €	42.856.000 €	30.000.000 €	4,88%	4,88%	1.000,00 €	100,00%
18.06.13	20.06.16	50.000.000 €	45.877.000 €	33.877.000 €	4,50%	4,50%	1.000,00 €	67,75%
09.09.13	11.09.16	50.000.000 €	37.680.000 €	37.680.000 €	4,50%	5,00%	986,38 €	75,36%
19.02.14	21.02.17	50.000.000 €	62.349.000 €	50.000.000 €	4,80%	4,50%	991,80 €	100,00%
29.05.14	02.06.17	100.000.000 €	64.191.000 €	63.191.000 €	4,50%	4,72%	993,98 €	63,19%
22.07.14	24.07.17	50.000.000 €	21.056.000 €	20.056.000 €	4,00%	4,80%	978,13 €	40,11%
23.09.14	25.09.17	50.000.000 €	44.712.000 €	39.712.000 €	4,00%	4,80%	978,13 €	79,42%
14.10.14	24.07.17	29.944.000 €	28.162.000 €	27.162.000 €	4,00%	4,80%	988,63 €	90,71%
23.12.14	25.12.17	50.000.000 €	99.984.000 €	50.000.000 €	4,00%	4,47%	987,07 €	100,00%
21.01.15	23.01.18	100.000.000 €	77.634.000 €	77.534.000 €	4,00%	4,26%	992,82 €	77,53%
22.04.15	24.04.18	50.000.000 €	69.615.000 €	41.896.000 €	3,50%	3,90%	988,88 €	83,79%
21.07.15	23.07.18	50.000.000 €	34.606.000 €	34.606.000 €	2,50%	3,85%	962,43 €	69,21%

Petogodišnje državne obveznice								
Datum aukcije	Datum dospeća	Vrednost emisije	Vrednost dostavljenih ponuda	Nominalna vrednost	Kuponska stopa	Stopa prinosa	Cena	Realizacija
16.04.13	18.04.18	50.000.000 €	48.311.000 €	43.311.000 €	4,50%	5,00%	978,35 €	86,62%
20.08.13	22.08.18	50.000.000 €	31.700.000 €	26.700.000 €	4,50%	5,25%	967,75 €	53,40%
08.10.13	10.10.18	50.000.000 €	23.034.000 €	18.034.000 €	4,50%	5,75%	946,99 €	36,07%
24.12.13	10.10.18	31.966.000 €	35.975.000 €	24.475.000 €	4,50%	5,25%	978,26 €	76,57%
31.12.13	22.08.18	23.300.000 €	20.144.000 €	19.154.000 €	4,50%	5,15%	990,31 €	82,21%
29.01.14	31.01.19	50.000.000 €	50.108.000 €	48.568.000 €	4,50%	5,10%	974,09 €	97,14%
22.04.14	24.04.19	50.000.000 €	40.872.000 €	24.310.000 €	4,50%	4,92%	981,78 €	48,62%
02.07.14	24.04.19	25.690.000 €	26.293.000 €	22.493.000 €	4,50%	4,80%	995,98 €	87,56%
26.08.14	28.08.19	75.000.000 €	28.337.000 €	15.837.000 €	4,00%	5,00%	956,71 €	21,12%
26.11.14	28.08.19	59.163.000 €	35.492.000 €	35.492.000 €	4,00%	5,00%	968,45 €	59,99%
23.03.15	25.03.20	100.000.000 €	85.250.000 €	82.950.000 €	4,00%	4,79%	965,60 €	82,95%

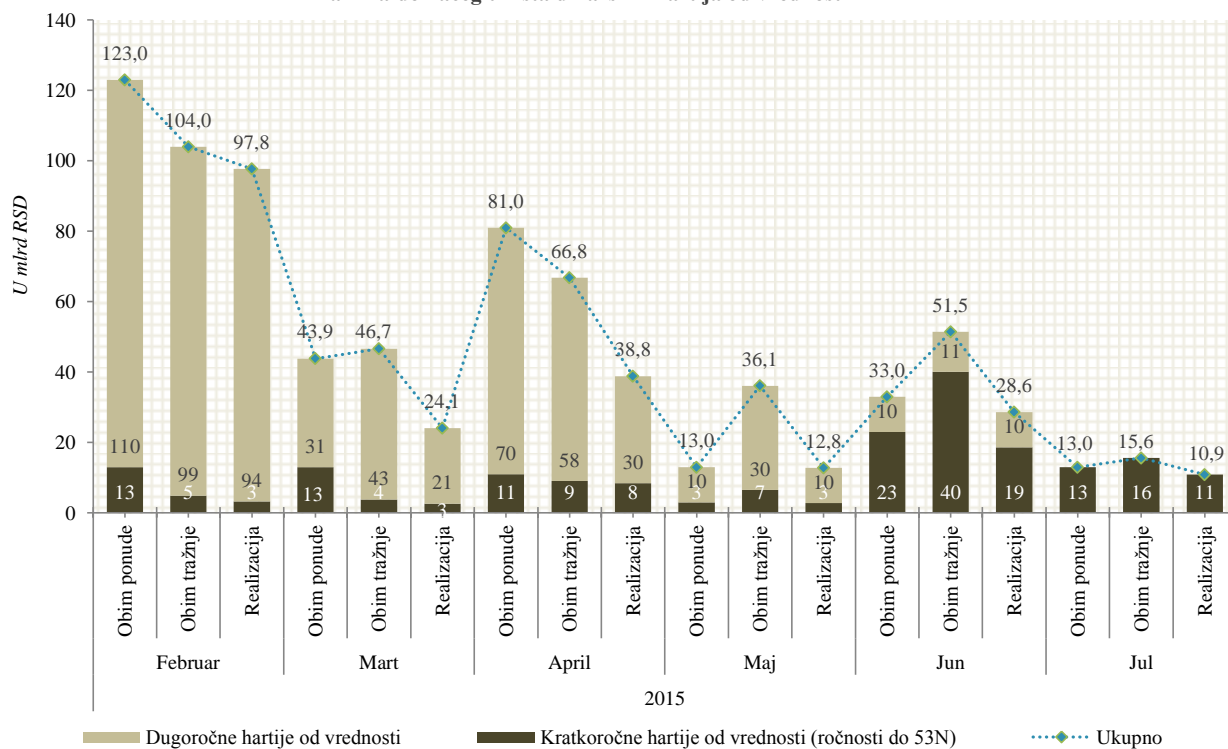
Desetogodišnje državne obveznice								
Datum aukcije	Datum dospeća	Vrednost emisije	Vrednost dostavljenih ponuda	Nominalna vrednost	Kuponska stopa	Stopa prinosa	Cena	Realizacija
09.04.14	11.04.24	125.000.000 €	62.777.000 €	61.397.000 €	5,00%	5,50%	962,31 €	49,12%
04.06.14	11.04.24	63.603.000 €	37.641.000 €	37.641.000 €	5,00%	5,50%	970,22 €	59,18%
19.11.14	11.04.24	25.962.000 €	33.340.000 €	25.962.000 €	5,00%	5,50%	994,32 €	100,00%
28.07.15	30.07.15	45.868 €	100.000.000 €	77.770.000 €	3,50%	4,50%	920,87 €	76,77%

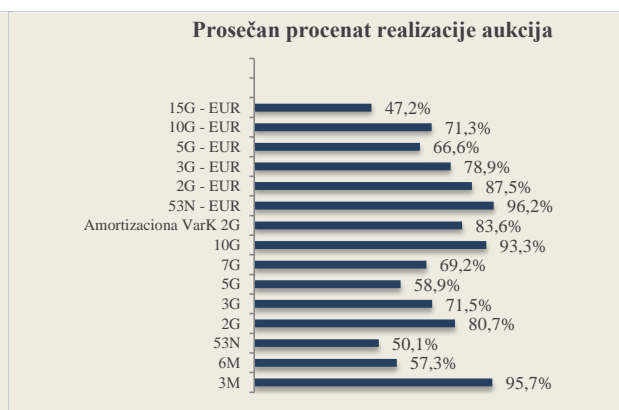
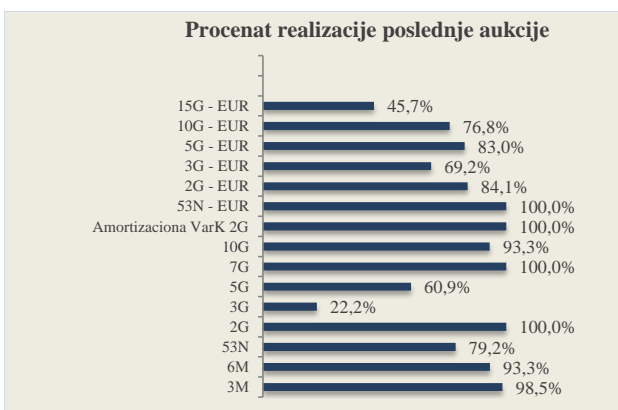
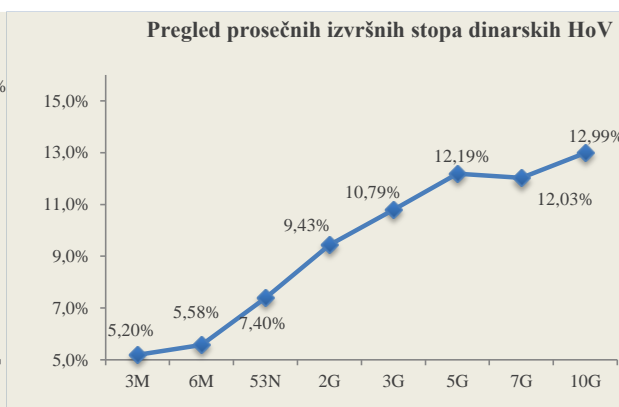
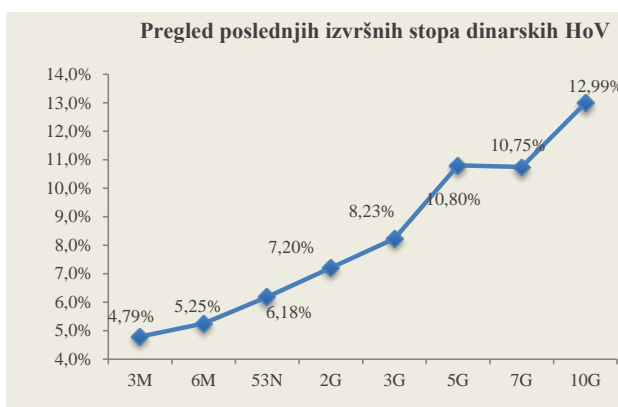
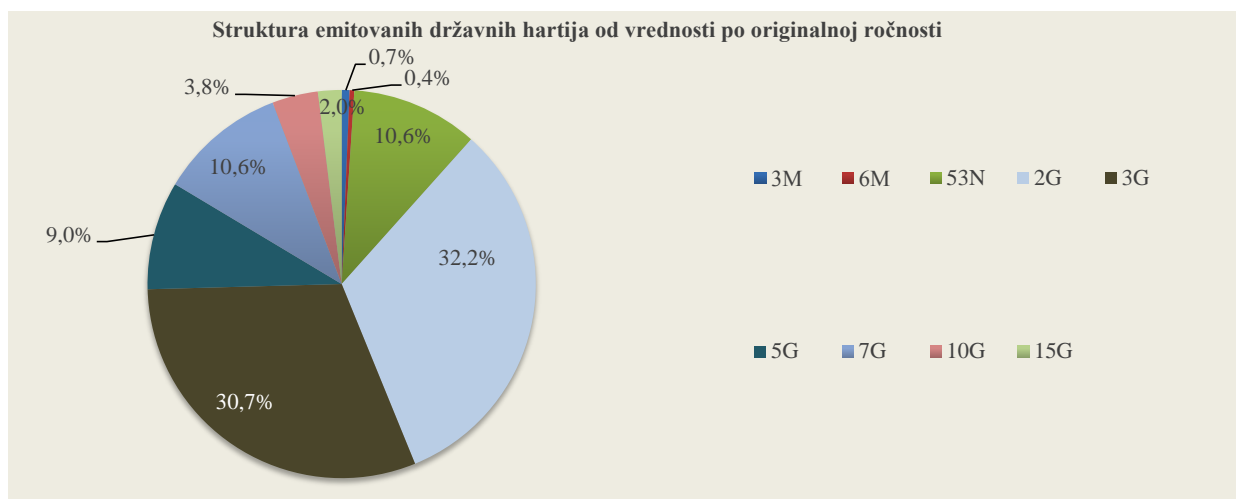
  

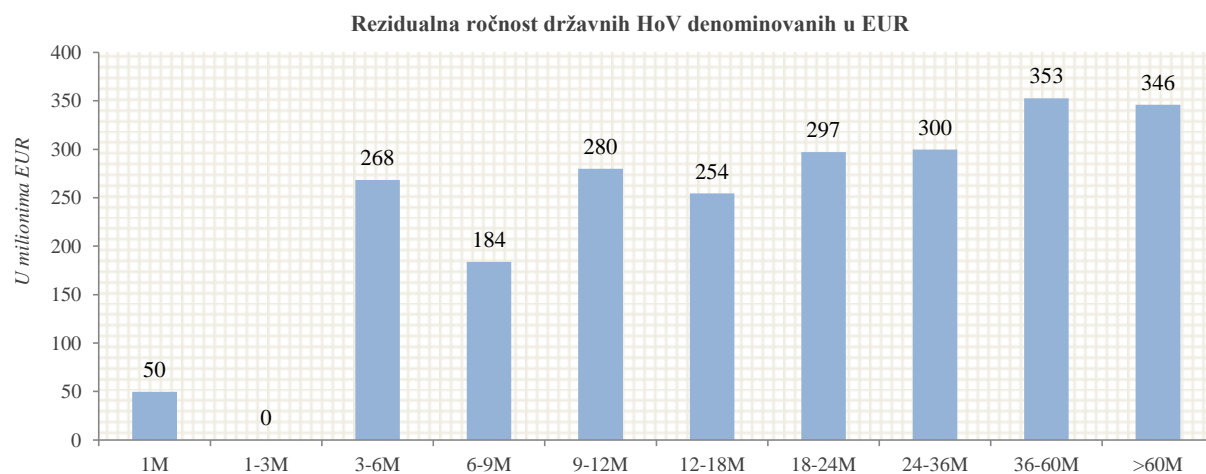
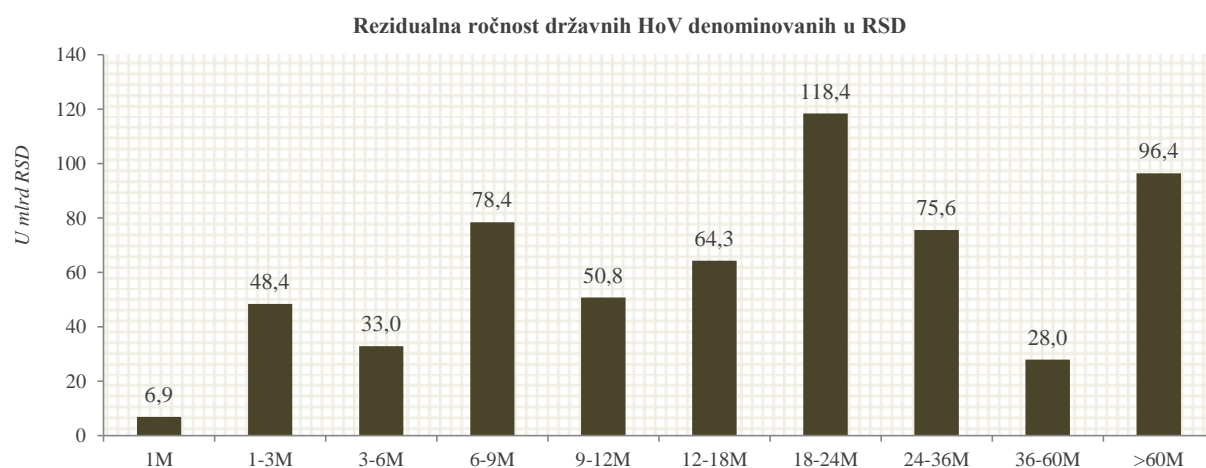
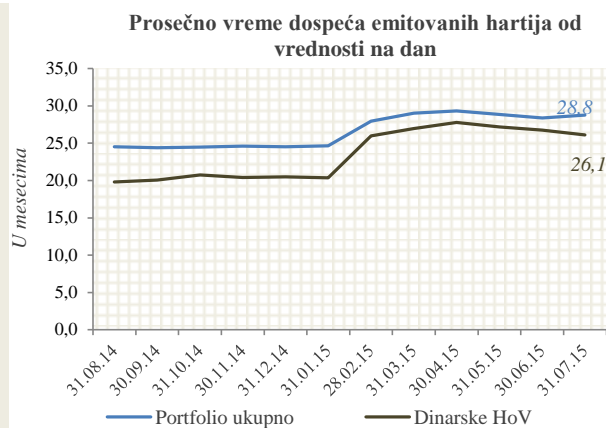
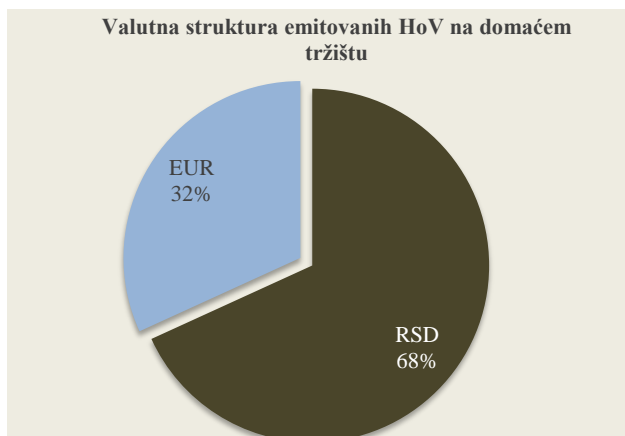
Petnaestogodišnje državne obveznice								
Datum aukcije	Datum dospeća	Vrednost emisije	Vrednost dostavljenih ponuda	Nominalna vrednost	Kuponska stopa	Stopa prinosa	Cena	Realizacija
14.02.11	16.02.26	200.000.000 €	97.351.000 €	97.351.000 €	5,85%	5,85%	1.000,00 €	48,68%
01.06.11	16.02.26	102.649.000 €	46.930.000 €	46.930.000 €	5,85%	5,85%	1.017,29 €	45,72%

Dvogodišnje amortizacione obveznice sa varijabilnim kuponom					
Datum aukcije	Datum dospeća	Nominalna vrednost	Nominalna cena	Kuponska stopa (NBS ref. stopa + fiksna marža)	Realizacija
07.08.13	09.08.15	8.250.000.000	10.000,00	2,08%	82,5%
22.10.13	24.10.15	9.429.000.000	10.000,00	2,70%	94,3%
26.11.13	28.11.15	4.857.270.000	10.000,00	2,19%	48,6%
11.02.14	13.02.16	9.931.900.000	10.000,00	1,49%	99,3%
25.03.14	27.03.16	8.875.000.000	10.000,00	1,49%	88,8%
14.04.14	16.04.16	10.000.000.000	10.000,00	1,49%	100,0%
24.06.14	26.06.16	10.000.000.000	10.000,00	1,39%	100,0%
12.08.14	14.08.16	10.000.000.000	10.000,00	1,39%	100,0%
22.10.14	24.10.16	4.995.000.000	10.000,00	1,35%	99,9%
24.11.14	26.11.16	3.221.000.000	10.000,00	1,35%	64,4%
11.02.15	13.02.17	7.300.990.000	10.000,00	1,45%	73,0%
25.03.15	27.03.17	2.600.000.000	10.000,00	1,34%	26,0%
14.04.15	16.04.17	9.300.000.000	10.000,00	1,19%	93,0%
24.06.15	26.06.17	10.000.000.000	10.000,00	1,15%	100,0%

Dinamika domaćeg tržišta dinarskih hartija od vrednosti







ANALIZA UKUPNOG UNUTRAŠNJEG DUGA

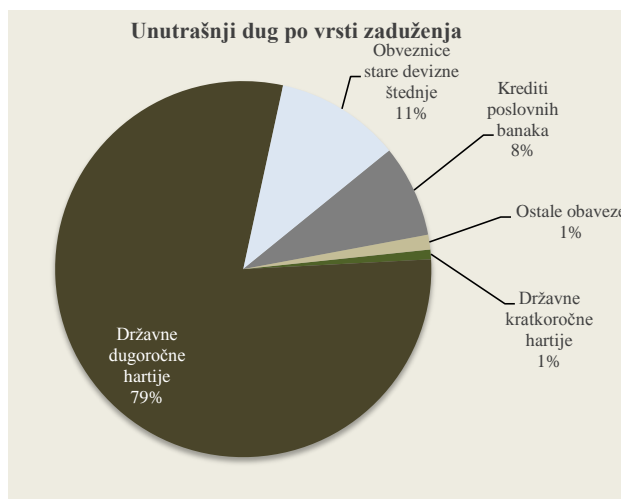
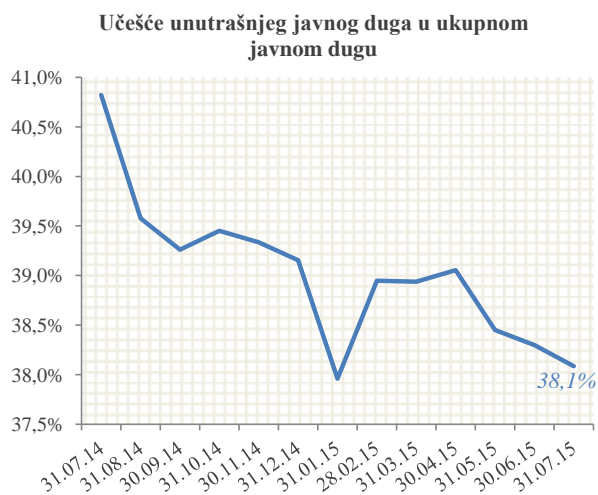
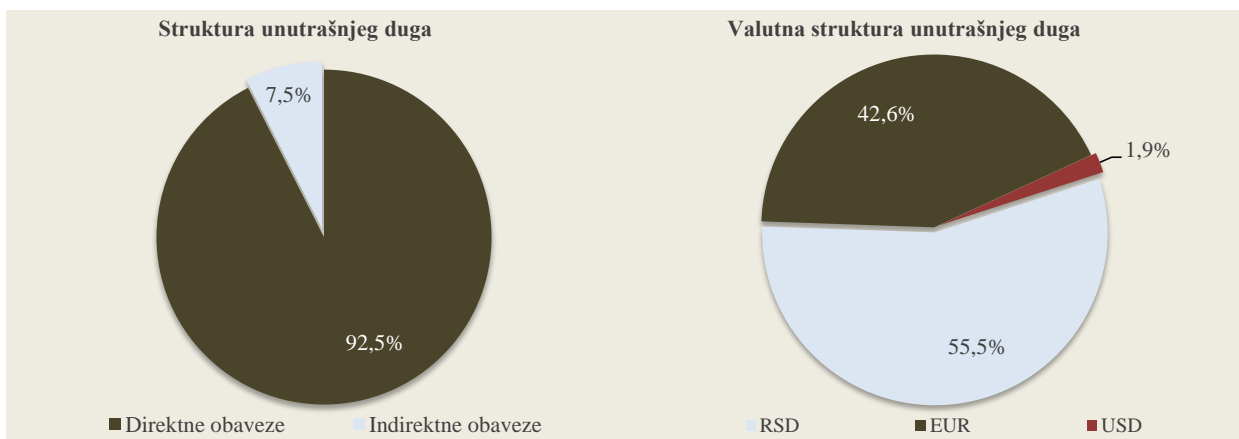
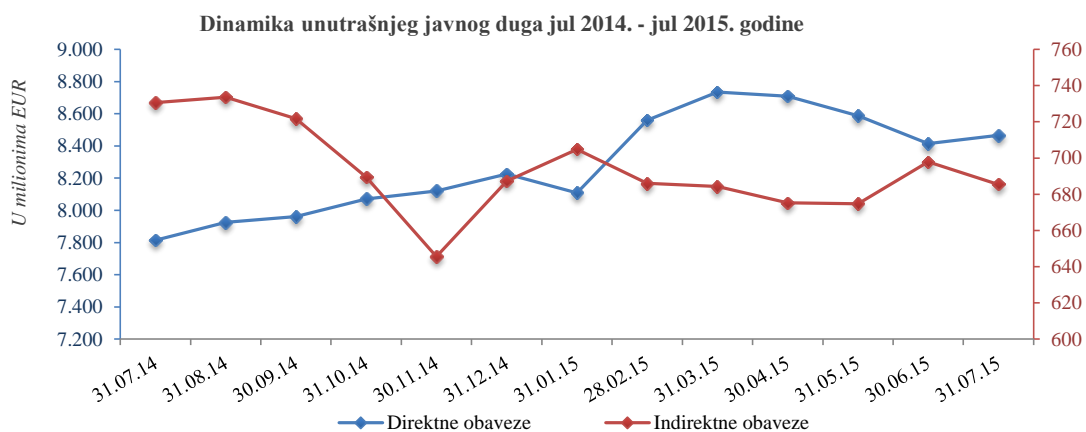
UNUTRAŠNJI DUG DIREKTNE OBAVEZE (u hiljadama)			
Opis zaduženja	Valuta	Ugovoreni iznos	Stanje duga valuta EUR
<b>УКУПНО ДРЖАВНЕ ХАРТИЈЕ ОД ВРЕДНОСТИ ЕМИТОВАНЕ НА ДОМАЋЕМ ТРЖИШТУ</b>			7.326.816
Краткорочне хартије од вредности (државни записи)	RSD	9.181.530	76.417
Дугорочне хартије од вредности емитоване на домаћем финансијском тржишту у динарима	RSD	591.037.905	4.919.146
Дугорочне хартије од вредности емитоване на домаћем финансијском тржишту у еврима	EUR	2.331.253	2.331.253
<b>УКУПНО КРЕДИТИ ПОСЛОВНИХ БАНАКА ЗА ФИНАНСИРАЊЕ БУЏЕТСКОГ ДЕФИЦИТА</b>			28.854
Vojvodanska banka a.d. Novi Sad	EUR	20.000	00
Banca Intesa a.d. Beograd	EUR	38.892	4.862
Raiffisen banka a.d. Beograd	EUR	38.892	4.862
UniCredit Bank Srbija a.d. Beograd	EUR	46.662	5.833
Societe Generale Banka Srbija a.d. Beograd	EUR	15.554	1.944
Нуро Alpe-Adria-Bank a.d. Beograd	EUR	20.000	5.000
Eurobank a.d. Beograd	EUR	20.000	2.500
Vojvodanska banka a.d. Novi Sad	EUR	20.000	2.500
NLB Banka a.d. Beograd	EUR	10.000	1.354
<b>УКУПНО КРЕДИТИ ПОСЛОВНИХ БАНАКА ЗА ФИНАНСИРАЊЕ ПРОЈЕКТА</b>			10.232
Комерцијална банка а.д. Београд- Куповина зграде Амбасаде у Бриселу	EUR	12.500	5.357
Eurobank a.d. Beograd - Пројекат управљања нуклеарним објектима у Србији	USD	25.000	00
Комерцијална банка а.д. Београд - куповина зграде за потребе Првог основног суда	EUR	13.000	4.875
<b>УКУПНО ОСТАЛЕ ОБАВЕЗЕ</b>			1.099.461
НБС - Стара девизна штедња	RSD	525.844	1.115
Грађани - Стара девизна штедња	EUR	4.200.000	983.366
Банке - Стара девизна штедња	EUR	98.816	20.769
Пољопривредници - Дуг по основу Републичког фонда за пензијско и инвалидско осигурање	RSD	20.000.000	22.174
Запослени - Дуг по основу преузимања Републичког фонда за пензијско и инвалидско	RSD	23.500.000	6.062
Обавеза Vojvodanske banke a.d. Novi Sad према НБС	RSD	460.970	3.837
Обавезе према Фонду за развој	RSD	7.083.143	21.381
Зајам за привредни развој	EUR	56.000	7.751
Преузимање обавеза здравствених установа	RSD	4.819.199	6.790
Обавезе СРЈ према НБС по основу Уговора Г. Бр. 840 од 26. септембра 1995. године	RSD	409.567	3.409
Обавезе СРЈ према НБС по основу Уговора Г. Бр. 132 од 23. фебруара 2000. године	RSD	2.740.454	22.809
Преузете обавезе из Програма мера за измиривање обавеза привредног друштва Air SERBIA a.d. Beograd према правним и физичким лицима	RSD	20.236.785	00
<b>УКУПНО UNUTRAŠNJI DUG (direktne obaveze)</b>			<b>8.465.363</b>

UNUTRAŠNJI DUG INDIREKTNE OBAVEZE (u hiljadama)			
Opis zaduženja	Valuta	Ugovoreni iznos	Stanje duga valuta EUR
<b>УКУПНО КРЕДИТИ ПРЕМА ПОСЛОВНИМ БАНАКАМА</b>			685.431
ЈП Србијагас - Banca Intesa a.d. Beograd	EUR	50.000	27.500
ЈП Србијагас - Banca Intesa a.d. Beograd	EUR	120.000	66.000
ЈП Србијагас - Banca Intesa a.d. Beograd	EUR	45.000	36.000
ЈП Србијагас - Societe Generale Banka Srbija a.d. Beograd	EUR	40.000	32.000
ЈП Србијагас - Erste Bank a.d. Novi Sad	EUR	40.000	32.000
ЈП Србијагас - Komerцијална банка а.д. Београд	EUR	20.000	16.000
ЈП Србијагас - Нуро Alpe-Adria-Bank a.d. Beograd	EUR	35.000	28.000
ЈП Србијагас - UniCredit Bank Srbija a.d. Beograd	EUR	30.000	22.857
ЈП Србијагас - Societe Generale Banka Srbija a.d. Beograd	EUR	10.000	6.250
ЈП Србијагас - Vojvodanska banka a.d. Novi Sad	EUR	20.000	12.500
ЈП Србијагас - UniCredit Bank Srbija a.d. Beograd	EUR	10.000	6.250
ЈП Србијагас - Sberbank Srbija a.d. Beograd	EUR	70.000	43.750

ЈП Србијарас - OTP banka Srbija a.d. Novi Sad	EUR	10.000	6.250
ЈП Србијарас - UniCredit Bank Srbija a.d. Beograd	EUR	20.000	12.500
ЈП Србијарас - Vojvodanska banka a.d. Novi Sad	EUR	20.000	13.750
ЈП Србијарас - Banca Intesa a.d. Beograd	USD	20.000	18.270
ЈП Србијарас - Banca Intesa a.d. Beograd	USD	30.000	27.405
ЈП Србијарас - Banca Intesa a.d. Beograd	USD	20.000	18.270
ЈП Србијарас - OTP banka Srbija a.d. Novi Sad	USD	20.000	18.270
ЈП Србијарас - UniCredit Bank Srbija a.d. Beograd	USD	30.000	27.405
ЈП Србијарас - UniCredit Bank Srbija a.d. Beograd	USD	40.000	36.540
ЈП Србијарас - AIK banka a.d. Niš	USD	20.000	18.270
Air SERBIA a.d. Beograd - UniCredit Bank Srbija a.d. Beograd	EUR	20.000	10.769
Air SERBIA a.d. Beograd - Societe Generale Banka Srbija a.d. Beograd	EUR	20.000	10.769
Air SERBIA a.d. Beograd - UniCredit Bank Srbija a.d. Beograd	EUR	4.750	2.558
Air SERBIA a.d. Beograd - Societe Generale Banka Srbija a.d. Beograd	EUR	4.750	2.558
Air SERBIA a.d. Beograd - UniCredit Bank Srbija a.d. Beograd	EUR	1.000	538
Air SERBIA a.d. Beograd - Societe Generale Banka Srbija a.d. Beograd	EUR	1.000	538
Air SERBIA a.d. Beograd - Komercijalna banka a.d. Beograd	EUR	10.000	00
Air SERBIA a.d. Beograd - Banca Intesa a.d. Beograd-	EUR	10.000	9.815
JAT Техника ДОО - UniCredit Bank Srbija a.d. Beograd	EUR	5.000	4.750
Галеника АД Београд -Societe Generale Banka Srbija a.d. Beograd	EUR	10.000	7.500
Галеника АД Београд - UniCredit Bank Srbija a.d. Beograd	EUR	30.000	22.500
Галеника АД Београд - AIK banka a.d. Niš	EUR	20.000	15.000
Галеника АД Београд - Komercijalna banka a.d. Beograd	EUR	10.000	9.000
Галеника АД Београд - Komercijalna banka a.d. Beograd	EUR	2.500	2.250
Галеника АД Београд - AIK banka a.d. Niš	EUR	2.500	2.250
Грађевинска дирекција Србије - Societe Generale Banka Srbija a.d. Beograd - "Степа Степановић" 3а	EUR	5.730	00
Грађевинска дирекција Србије - Societe Generale Banka Srbija a.d. Beograd - "Степа Степановић" 3г	EUR	4.610	00
Грађевинска дирекција Србије -Нуро Алре-Adria- Bank a.d. Beograd - "Степа Степановић" 3б	EUR	4.635	00
Грађевинска дирекција Србије - Нуро Алре-Adria-Bank a.d. Beograd- "Степа Степановић" 3в	EUR	4.950	00
Општина Косовска Митровица - Нуро Алре-Adria-Bank a.d. Beograd - Изградња регионалног водовода	EUR	4.511	3.007
Општина Звечан - Нуро Алре-Adria-Banka a.d. Beograd - Изградња регионалног водовода	EUR	2.255	1.504
Општина Зубин Поток - Нуро Алре-Adria-Bank a.d. Beograd - Изградња регионалног водовода	EUR	2.255	1.504
Фонд за развој - Железара Смедерево доо и Komercijalna banka a.d. Beograd	EUR	25.000	15.625
Фонд за развој - Железара Смедерево доо и Banca Intesa a.d. Beograd	EUR	10.000	7.500
Фонд за развој - Железара Смедерево доо и Komercijalna banka a.d. Beograd	EUR	6.000	4.500
АОФИ - Петрохемија АД-АИК banka a.d. Niš	EUR	11.000	1.629
АОФИ - Железара Смедерево доо и Banke Poštanske štedionice a.d. Beograd	EUR	10.000	7.500
АОФИ - Железара Смедерево доо и Banke Poštanske štedionice a.d. Beograd	EUR	10.000	8.750
АОФИ - ЈП Југоимпорт СДПР - Гаранција за извозни пројекат	USD	3.101	2.833
АОФИ - ЈП Југоимпорт СДПР - Гаранција за извозни пројекат	USD	4.651	4.249
<b>UKUPNO UNUTRAŠNJI DUG (indirektne obaveze)</b>			<b>685.431</b>

**UKUPNO UNUTRAŠNJI DUG (direktne i indirektne obaveze)**

**9.150.795**

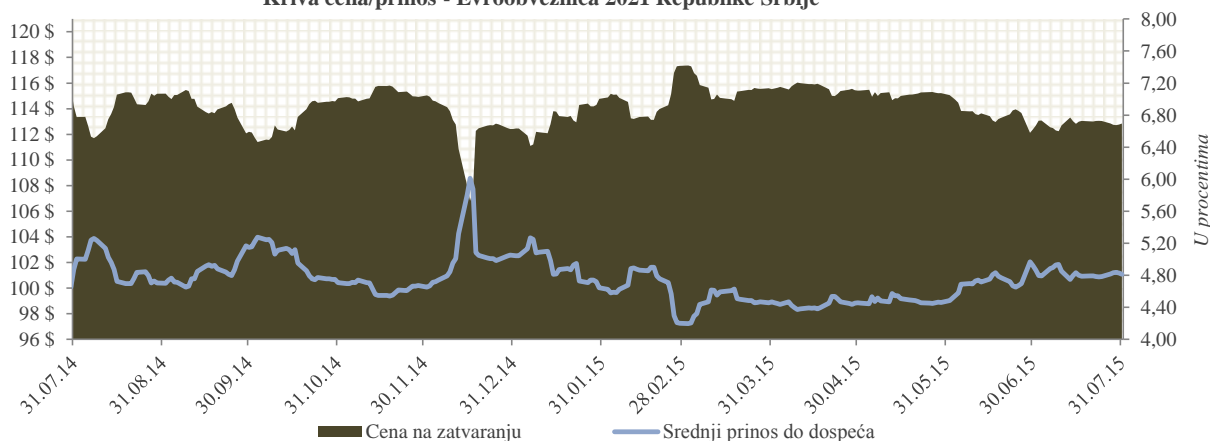


SPOLJNI DUG - EMITOVAN HARTIJE OD VREDNOSTI

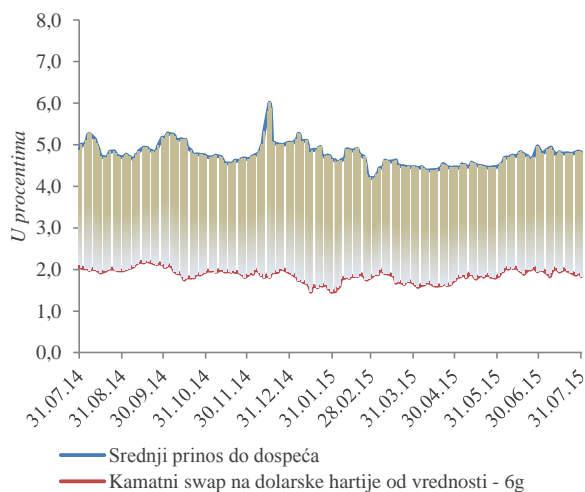
Evroobveznica Republike Srbije 2021 sa "Tap" emisijom
Emitent: Ministarstvo finansija i privrede Republike Srbije
Kreditni rejting: BB- (S&P); BB- (Fitch)
Datum dospeća: 28. septembar 2021. godine
Kupon: 7,25% sa polugodišnjom isplatom
*Obim emisije: USD 2,0 mlrd
**Zahtevana stopa prinosa: 6,625%
Kupovna cena: 104,179
Razlika u odnosu na referentnu dolarsku obveznicu: 497,0 b.p.
Datum aukcije: 27. septembar 2012. godine
Listing: Londonska berza
*Primarna emisija USD 1,0 mlrd 21.9.2011.; Reotvaranje 27.9.2012. USD 1,0 mlrd. **Zahtevana stopa prinosa na reotvaranju emisije.

Cena i prinos do dospeća srpske evroobveznice 2021				
Datum	Cena na zatvaranju	Srednji prinos do dospeća%	Mesečna promena cene	Mesečna promena prinosa
31.07.15	112,842	4,811	0,4%	-2,2%
30.06.15	112,382	4,919	-2,5%	10,3%
31.05.15	115,216	4,460	-0,2%	0,1%
30.04.15	115,409	4,455	-0,1%	-0,3%
31.03.15	115,527	4,467	-1,5%	6,3%
28.02.15	117,344	4,201	2,2%	-9,5%
31.01.15	114,768	4,643	2,1%	-8,0%
31.12.14	112,414	5,049	-2,2%	8,1%
30.11.14	114,919	4,670	0,1%	-0,8%
31.10.14	114,820	4,708	2,3%	-8,6%
30.09.14	112,194	5,149	-2,6%	9,5%
31.08.14	115,165	4,702	0,8%	-3,5%

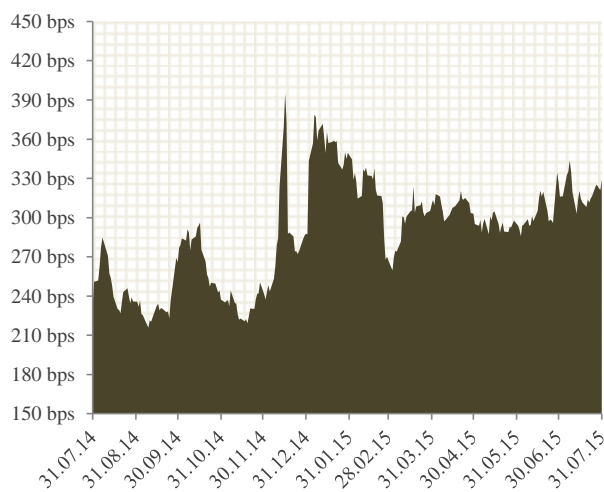
Kriva cena/prinos - Evroobveznica 2021 Republike Srbije



Razlika prinosa u odnosu na kamatni swap adekvatne ročnosti



Razlika prinosa u odnosu na referentnu dolarsku obveznicu



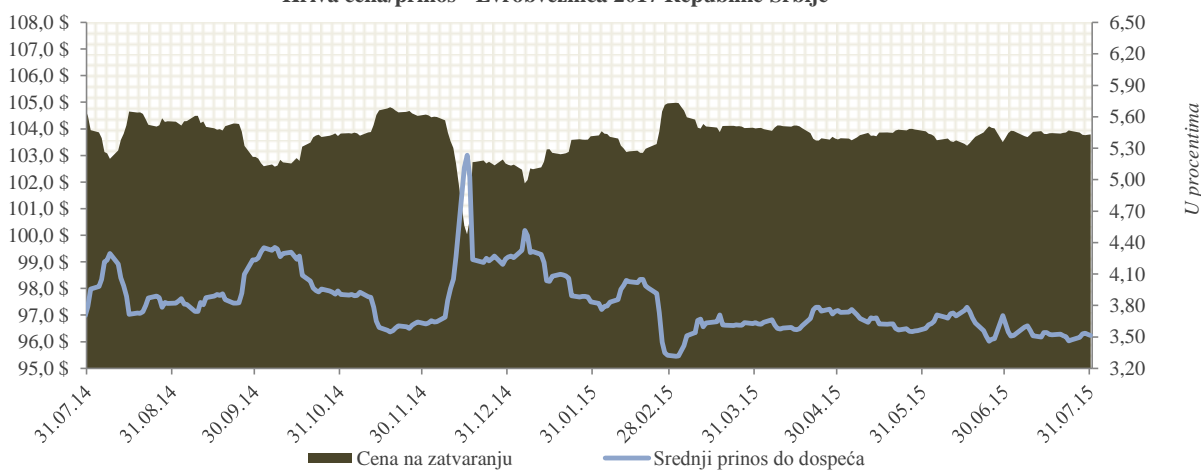
**Evroobveznica Republike Srbije 2017**

Emitent: Ministarstvo finansija Republike Srbije  
 Kreditni rejting: BB- (S&P); BB- (Fitch)  
 Datum dospeća: 21. novembar 2017. godine  
 Kupon: 5,25% sa polugodišnjom isplatom  
 Obim emisije: USD 750 mln  
 Zahtevana stopa prinosa: 5,45%  
 Kupovna cena: 99,135  
 Razlika u odnosu na referentnu dolarsku obveznicu: 482,5 b.p.  
 Datum aukcije: 17. novembar 2012. godine  
 Listing: Londonska berza

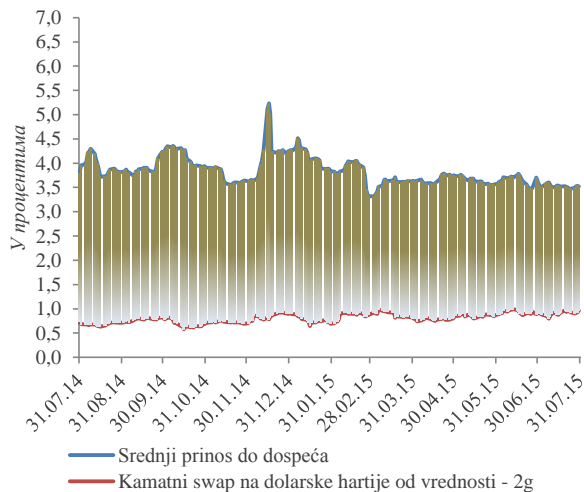
**Cena i prinos do dospeća srpske evroobveznice 2017**

Datum	Cena na zatvaranju	Srednji prinos do dospeća%	Mesečna promena cene	Mesečna promena prinosa
31.07.15	103,792	3,515	0,1%	-3,2%
30.06.15	103,664	3,631	-0,3%	2,0%
31.05.15	103,959	3,561	0,3%	-5,1%
30.04.15	103,602	3,753	-0,4%	3,2%
31.03.15	104,016	3,637	-0,9%	9,4%
28.02.15	104,957	3,325	1,2%	-13,3%
31.01.15	103,720	3,834	1,0%	-10,0%
31.12.14	102,648	4,261	-1,8%	17,0%
30.11.14	104,487	3,642	0,6%	-6,8%
31.10.14	103,824	3,906	0,9%	-7,8%
30.09.14	102,944	4,235	-1,3%	10,9%
31.08.14	104,286	3,818	-0,2%	0,7%

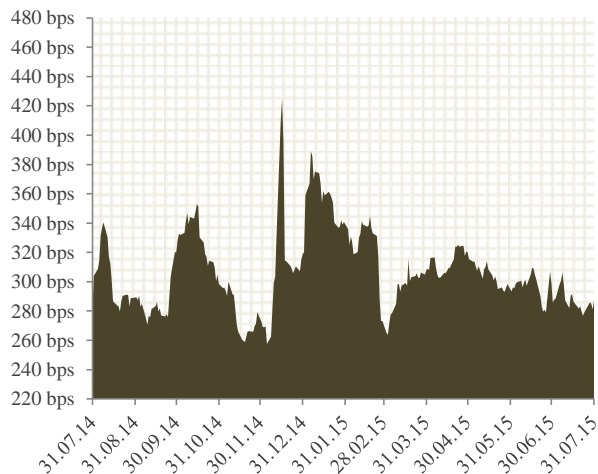
**Kriva cena/prinos - Evroobveznica 2017 Republike Srbije**



Razlika prinosa u odnosu na kamatni swap adekvatne ročnosti



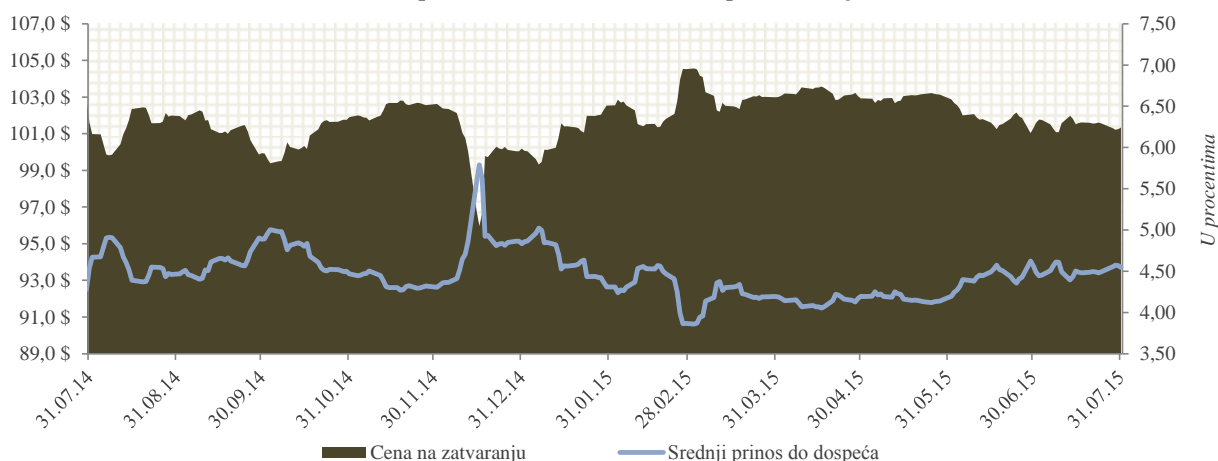
Razlika prinosa u odnosu na referentnu dolarsku obveznicu



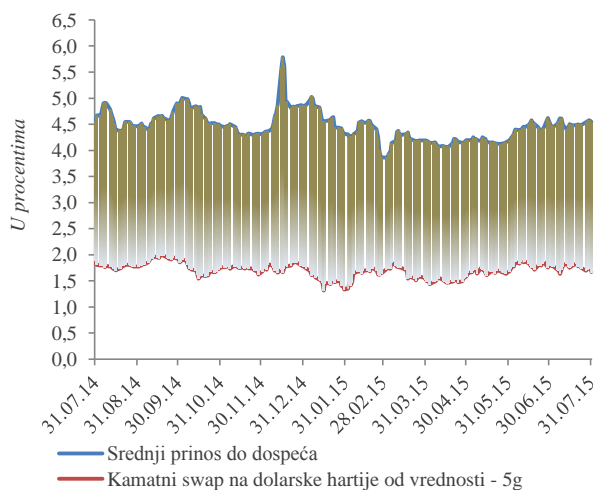
Evroobveznica Republike Srbije 2020	
Emitent:	Ministarstvo finansija Republike Srbije
Kreditni rejting:	BB- (S&P); BB- (Fitch)
Datum dospeća:	25. februar 2020. godine
Kupon:	4,875% sa polugodišnjom isplatom
Obim emisije:	USD 1,5 mlrd
Zahtevana stopa prinosa:	5,15%
Kupovna cena:	98,401
Razlika u odnosu na referentnu dolarsku obveznicu:	378,4 b.p.
Datum aukcije:	14. februar 2013. godine
Listing:	Londonska berza

Cena i prinos do dospeća srpske evroobveznice 2020				
Datum	Cena na zatvaranju	Srednji prinos do dospeća%	Mesečna promena cene	Mesečna promena prinosa
31.07.15	101,341	4,545	0,0%	-0,3%
30.06.15	101,302	4,560	-1,7%	9,8%
31.05.15	103,066	4,153	0,1%	-1,0%
30.04.15	102,924	4,196	-0,1%	0,1%
31.03.15	102,990	4,192	-1,5%	8,4%
28.02.15	104,522	3,867	1,9%	-10,3%
31.01.15	102,536	4,311	2,3%	-10,8%
31.12.14	100,189	4,832	-2,3%	11,9%
30.11.14	102,577	4,318	0,7%	-3,3%
31.10.14	101,905	4,467	2,0%	-8,6%
30.09.14	99,941	4,887	-2,0%	9,5%
31.08.14	101,992	4,461	0,4%	-1,7%

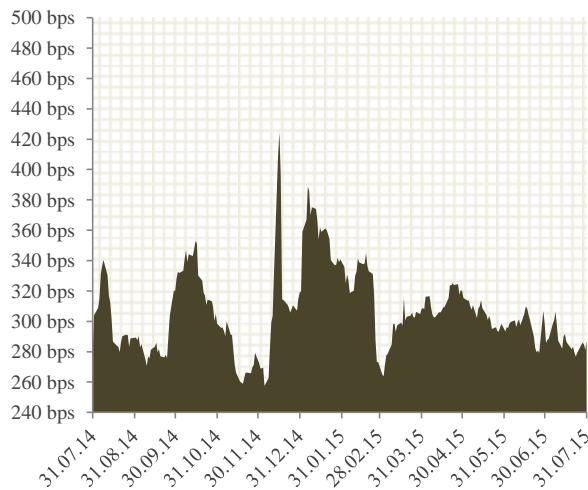
Kriva cena/prinos - Evroobveznica 2020 Republike Srbije



Razlika prinosa u odnosu na kamatni swap adekvatne ročnosti



Razlika prinosa u odnosu na referentnu dolarsku obveznicu



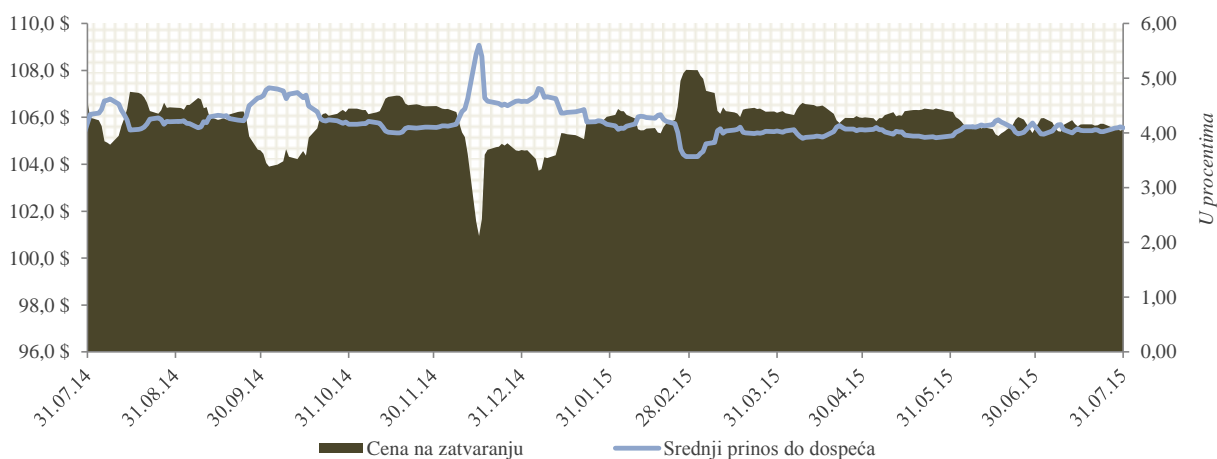
**Evroobveznica Republike Srbije 2018**

Emitent: Ministarstvo finansija Republike Srbije  
 Kreditni rejting: BB- (S&P); BB- (Fitch); B1 (Moody's)  
 Datum dospeća: 3. decembar 2018. godine  
 Kupon: 5,875% sa polugodišnjom isplatom  
 Obim emisije: USD 1,0 mlrd  
 Zahtevana stopa prinosa: 6,125%  
 Kupovna cena: 98,937  
 Razlika u odnosu na referentnu dolarsku obveznicu: 476,5 b.p.  
 Datum aukcije: 21. novembar 2013. godine  
 Listing: Londonska berza

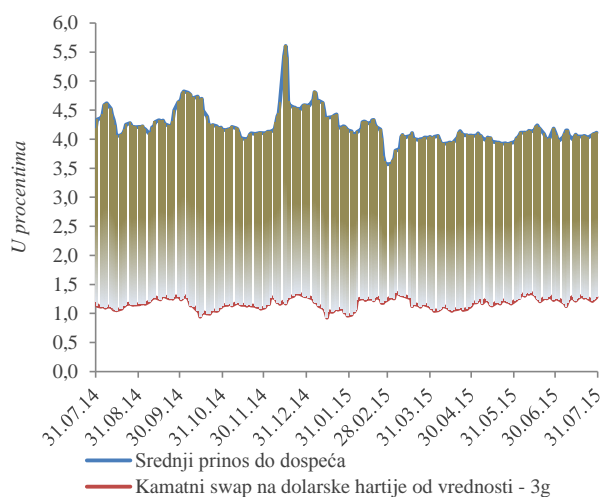
**Cena i prinos do dospeća srpske evroobveznice 2018**

Datum	Cena na zatvaranju	Srednji prinos do dospeća%	Mesečna promena cene	Mesečna promena prinosa
31.07.15	105,480	4,096	-0,1%	-0,6%
30.06.15	105,541	4,120	-0,7%	4,7%
31.05.15	106,295	3,934	0,3%	-3,2%
30.04.15	105,979	4,063	-0,2%	0,6%
31.03.15	106,196	4,039	-1,7%	13,2%
28.02.15	108,026	3,568	1,9%	-14,2%
31.01.15	106,023	4,157	1,4%	-9,1%
31.12.14	104,608	4,574	-1,8%	11,4%
30.11.14	106,474	4,105	0,1%	-1,3%
31.10.14	106,373	4,160	1,7%	-10,5%
30.09.14	104,590	4,649	-1,7%	10,6%
31.08.14	106,428	4,205	-0,2%	0,7%

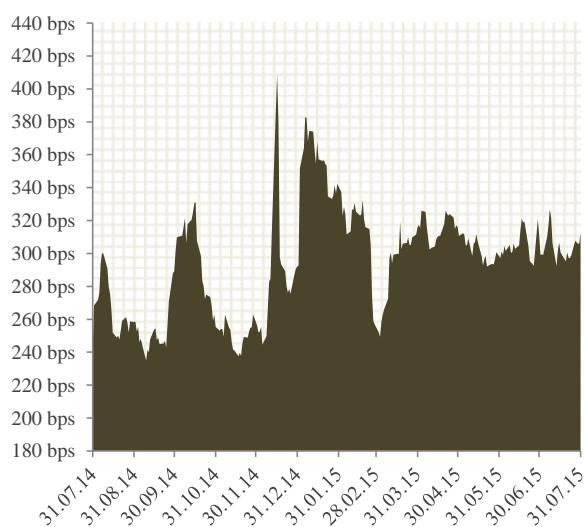
**Kriva cena/prinos - Evroobveznica 2018 Republike Srbije**



Razlika prinosa u odnosu na kamatni swap adekvatne ročnosti

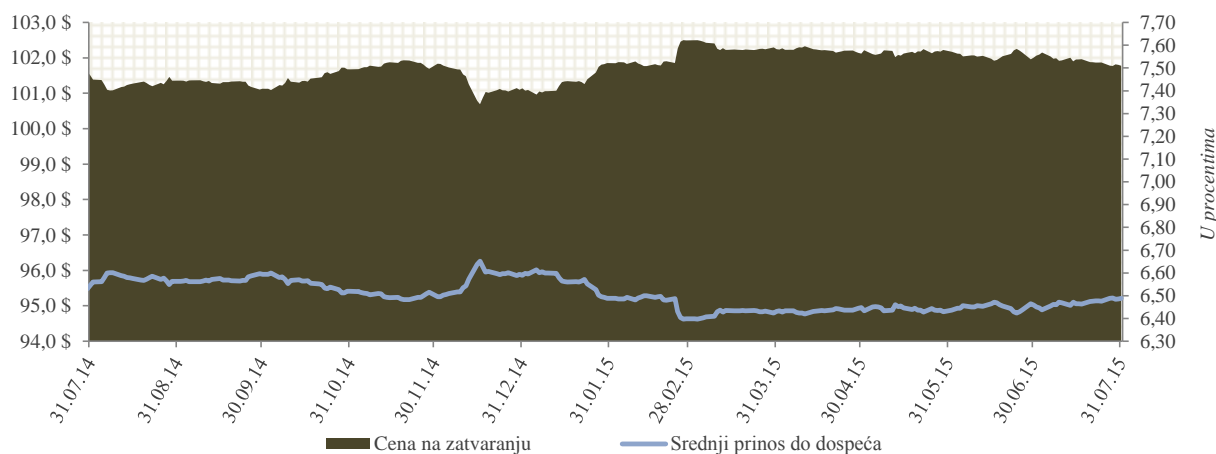


Razlika prinosa u odnosu na referentnu dolarsku obveznicu

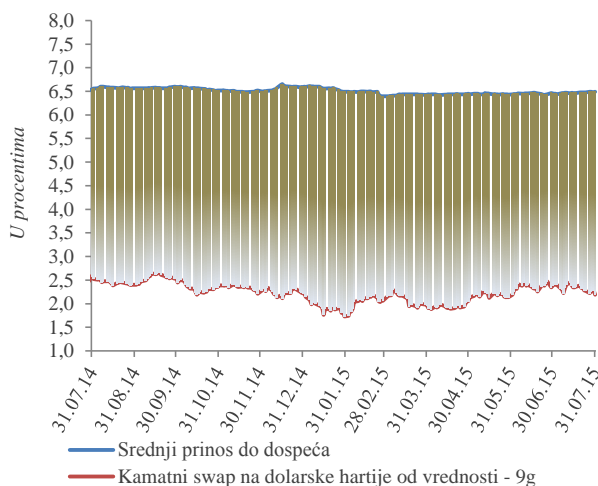


AMORTIZACIONA OBVEZNICA - LONDONSKI KLUB POVERILACA (USD)				
Datum aukcije	Datum dospeća	Nominalna vrednost	Diskontna vrednost	Kuponska stopa
01.10.2004	01.11.2024	1.080.000.000	972.000.190	6,75%
Srednja cena i prinos do dospeća				
Datum	Cena na zatvaranju	Srednji prinos do dospeća%	Mesečna promena cena u %	Mesečna promena prinosa u %
31.07.2015	101,778	6,489	-0,2%	0,5%
30.06.2015	102,007	6,459	-0,2%	0,5%
31.05.2015	102,224	6,430	0,1%	-0,3%
30.04.2015	102,120	6,448	-0,1%	0,3%
31.03.2015	102,246	6,431	-0,2%	0,5%
28.02.2015	102,493	6,398	0,6%	-1,4%
31.01.2015	101,854	6,488	0,7%	-1,5%
31.12.2014	101,140	6,589	-0,5%	1,1%
30.11.2014	101,692	6,515	0,0%	-0,1%
31.10.2014	101,676	6,519	0,5%	-1,1%
30.09.2014	101,129	6,594	-0,2%	0,5%
31.08.2014	101,356	6,563	-0,1%	0,3%

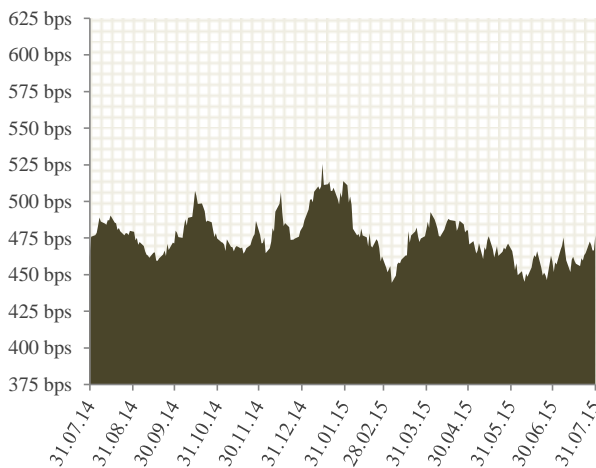
Kriva cena/prinos - Amortizacione obveznice Londonskog kluba 2024 Republike Srbije



Razlika prinosa u odnosu na kamatni swap adekvatne ročnosti



Razlika prinosa u odnosu na referentnu dolarsku obveznicu



ANALIZA UKUPNOG SPOLJNOG JAVNOG DUGA

SPOLJNI DUG DIREKTNE OBAVEZE (u hiljadama)			
Opis zaduženja	Valuta	Ugovoreni iznos	Stanje duga valuta EUR
<b>UKUPNO MEЂUNARODNA BANKA ZA OBNOVU I RAZVOJ</b>			<b>1.705.857</b>
IBRD A	EUR	477.430	309.709
IBRD B	EUR	907.264	588.542
IBRD - Додатно финансирање пројекта Енергетске ефикасности за Србију	EUR	13.300	10.069
IBRD - Пружање унапређених услуга на локалном нивоу	EUR	32.000	25.584
IBRD - Пројекат Регионални развој Бора	EUR	11.230	5.464
IBRD - Рехабилитација система за наводњавање и одводњавање	EUR	33.923	26.252
IBRD - Пројекат реформе пољопривреде у транзицији	EUR	7.977	6.016
IBRD - Програмски развој приватног и финансијског сектора (PFDPL)	EUR	34.900	34.900
IBRD - Коридор 10	EUR	275.200	156.590
IBRD - Програмски зајам за развој приватног и финансијског сектора II	EUR	70.800	70.800
IBRD - Програмски зајам за развој јавних финансија	EUR	70.100	70.100
IBRD - Пројекат здравства	EUR	10.155	9.308
IBRD - Додатно финансирање пројекта реконструкције саобраћаја	EUR	35.756	27.232
IBRD - Други програмски зајам за развој јавних финансија	EUR	73.529	73.529
IBRD - Пројекат осигурања ризика у случају елементарних непогода	USD	5.000	4.567
IBRD - Пројекат подршке Агенцији за осигурање депозита	EUR	145.300	109.543
IBRD - Пројекат рехабилитације путева и унапређења безбедности саобраћаја	EUR	73.800	18.685
IBRD - Пројекат хитне санације од поплава	EUR	227.480	156.673
IBRD - Други пројекат здравства у Србији	EUR	29.100	2.073
IBRD - Први програмски зајам за развој и реструктурирање државних предузећа	EUR	88.300	221
<b>UKUPNO MEЂUNARODNA ASOCIJACIJA ZA RAZVOJ</b>			<b>484.235</b>
IDA - Кредит за структурно прилагођавање	SDR	55.500	45.950
IDA - Други кредит за структурно прилагођавање	SDR	30.100	36.423
IDA - Кредит за развој приватног и банкарског сектора	SDR	68.100	60.720
IDA - Други кредит за прилагођавање приватног и финансијског сектора	SDR	58.700	59.815
IDA - Пројекат за финансирање структурног прилагођавања социјалног сектора	SDR	60.400	61.547
IDA - Пројекат развоја школства	SDR	7.306	6.514
IDA - Пројекат за олакшавање трговине и саобраћаја у Југоисточној Европи	SDR	4.345	3.874
IDA - Пројекат омогућавања финансирања извоза	SDR	8.345	7.441
IDA - Пројекат техничке помоћи у приватизацији и реструктурирању банака и предузећа	SDR	7.711	7.366
IDA - Пројекат промоције запошљавања	SDR	1.780	1.814
IDA - Пројекат здравства	SDR	14.693	14.972
IDA - Пројекат за катастар непокретности и упис права у Србији	SDR	19.274	22.096
IDA - Пројекат енергетске ефикасности у Србији	SDR	14.095	16.158
IDA - Пројекат консолидације наплате и реформе пензионе администрације у Србији	SDR	16.265	20.717
IDA - Пројекат ревитализације система за наводњавање и одводњавање Србије	SDR	16.600	20.400
IDA - Први кредит за програмски развој политике у приватном и финансијском сектору	SDR	38.000	48.402
IDA - Пројекат реконструкције саобраћаја у Србији	SDR	36.665	42.032
IDA - Додатно финансирање пројекта енергетске ефикасности за Србију	SDR	6.600	7.994
IDA - Регионални развој Бора	SDR	6.600	00
<b>UKUPNO EVROPSKA INVESTITIIONA BANKA</b>			<b>740.740</b>
EIB - Обнова регионалних болница	EUR	50.000	35.583
EIB - Пројекат обнове школа	EUR	25.000	21.053
EIB - Арех Global 1	EUR	20.000	192
EIB - Арех Global 2	EUR	45.000	19.200
EIB - Арех зајам за МСП 3	EUR	250.000	126.536
EIB - Општинска и регионална инфраструктура	EUR	50.000	49.552
EIB - Истраживање и развој у јавном сектору	EUR	200.000	89.250
EIB - Пројекат модернизације школа	EUR	50.000	20.969
EIB - Клинички центри/A	EUR	80.000	18.134
EIB - Арех зајам за МСП 4	EUR	250.000	198.645
EIB - Коридор X (E-80)	EUR	265.000	107.198
EIB - Коридор X (E-75)	EUR	314.000	50.427
EIB - Унапређење објеката правосудних органа	EUR	15.000	4.000
<b>UKUPNO EVROPSKA BANKA ZA OBNOVU I RAZVOJ</b>			<b>41.769</b>
EBRD - Коридор X	EUR	150.000	40.769
EBRD - Пројекат рехабилитације путева и унапређења безбедности саобраћаја	EUR	100.000	1.000

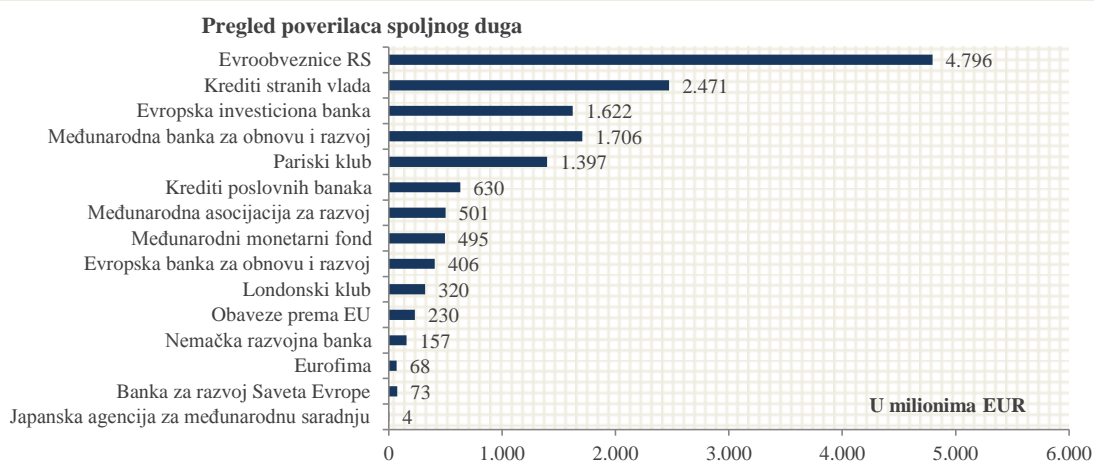
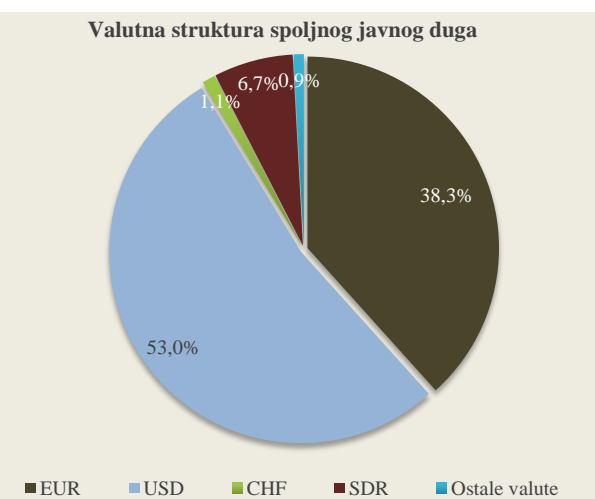
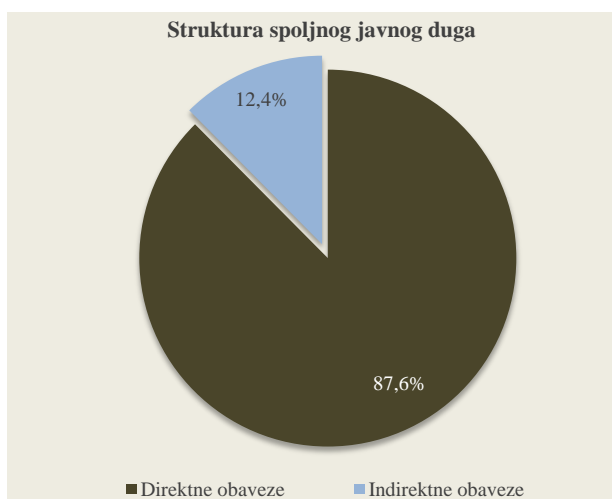
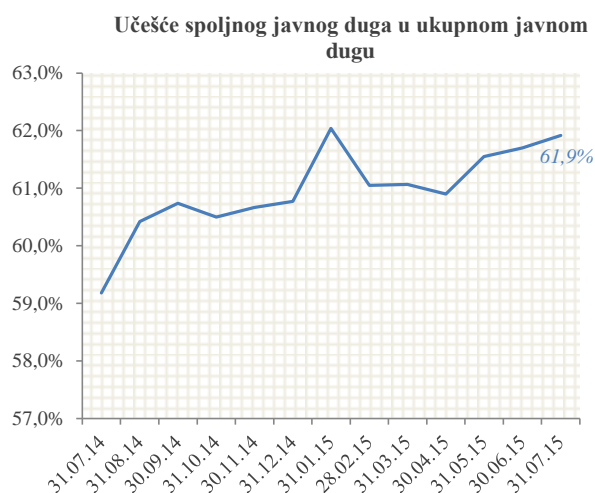
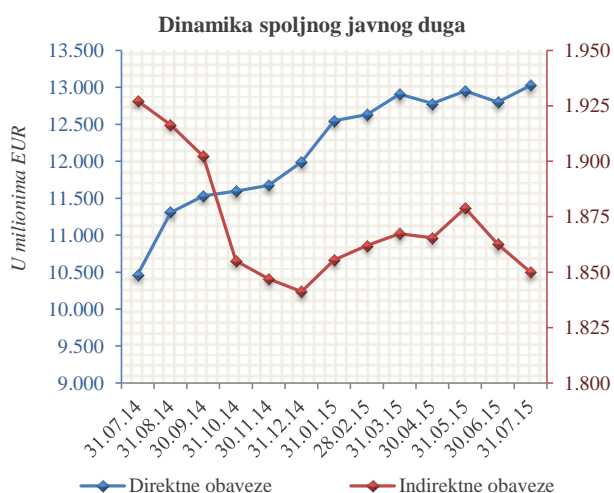
<b>УКУПНО БАНКА ЗА РАЗВОЈ САВЕТА ЕВРОПЕ</b>			<b>73.030</b>
СЕВ - Клизишта II (реконструкција и обнова стамбене инфраструктуре)	EUR	20.000	7.900
СЕВ - Избеглице (обезбеђење трајних стамбених јединица)	EUR	10.000	2.000
СЕВ - Клизишта I (реконструкција и обнова стамбене инфраструктуре)	EUR	10.000	8.152
СЕВ - Рехабилитација и превенција након поплава у Војводини	EUR	9.600	5.760
СЕВ - Обезбеђење смештаја за младе истраживаче у Србији	EUR	35.000	32.018
СЕВ - Образовање за социјалну инклузију	EUR	28.500	9.320
СЕВ - Обезбеђење смештаја за младе истраживаче у Србији 2	EUR	70.000	7.880
<b>УКУПНО КРЕДИТИ СТРАНИХ ВЛАДА</b>			<b>2.420.661</b>
Влада Републике Италије - Развој приватног сектора путем кредитне линије	EUR	33.250	20.781
Влада Републике Италије - Развој малих и средњих предузећа	EUR	30.000	15.000
Export - Import Bank of China - Репрограмиране обавезе	USD	101.212	46.228
Export - Import Bank of China - Набавка скенера	CNY	204.900	26.375
Export - Import Bank of China - Мост Земун-Борча	USD	217.400	184.147
Export - Import Bank of China - Пројекат изградње аутопута Е763 (Обреновац-Љић)	USD	301.000	51.335
Остале стране владе - Репрограмиране обавезе- Кувајт	USD	375.715	326.052
Влада Републике Француске - NATIXIS	EUR	11.185	10.975
Либија - Нерегулисан дуг	USD	51.453	40.799
Export - Import Bank of China - Пакет пројекат Костолац Б	USD	293.000	169.873
Влада Републике Азербејџан - Изградња деоница аутопута Е-763	EUR	300.000	181.825
Влада Руске Федерације	USD	200.000	118.754
Влада Руске Федерације	USD	500.000	256.920
Влада Руске Федерације - Државни извозни кредит Влади Републике Србије	USD	800.000	58.104
Влада Емирата Абу Даби (Уједињени Арапски Емирати )	USD	1.000.000	913.493
<b>УКУПНО ЕВРООБВЕЗНИЦЕ РЕПУБЛИКЕ СРБИЈЕ</b>			<b>4.795.836</b>
Еврообвезнице 2021	USD	2.000.000	1.826.985
Еврообвезнице 2017	USD	750.000	685.119
Еврообвезнице 2020	USD	1.500.000	1.370.239
Еврообвезнице 2018	USD	1.000.000	913.493
<b>УКУПНО НЕМАЧКА РАЗВОЈНА БАНКА (КfW)</b>			<b>113.880</b>
КfW - Рехабилитација локалног система грејања у Србији - фаза III	EUR	12.000	4.827
КfW - Рехабилитација локалног система грејања у Србији - фаза IV	EUR	45.000	15.177
КfW - Водовод и рехабилитација у општинама средње величине у Србији 1 - фаза II	EUR	25.000	9.040
КfW - Водовод и рехабилитација у општинама средње величине у Србији 2 - фаза II	EUR	17.500	2.522
КfW - Финансирање мера енергетске ефикасности, пољопривреде и прех. индустрије	EUR	100.000	81.819
КfW - Програм водоснабдевања и пречишћавања отпадних вода у општинама средње величине у Србији III	EUR	46.000	496
<b>УКУПНО ОБАВЕЗЕ ПРЕМА ПАРИСКОМ И ЛОНДОНСКОМ КЛУБУ ПОВЕРИЛАЦА</b>			<b>1.717.350</b>
Париски клуб	USD	2.619.698	1.396.906
Лондонски клуб	USD	1.080.000	320.444
<b>УКУПНО ОБАВЕЗЕ ПРЕМА ЕУ</b>			<b>140.500</b>
EU 55 - Макроекономска помоћ	EUR	49.500	40.500
EU 200 - Макроекономска помоћ	EUR	200.000	100.000
<b>УКУПНО МЕЂУНАРОДНИ МОНЕТАРНИ ФОНД</b>			<b>494.686</b>
ММФ - средства алокације	SDR	388.371	494.686
<b>УКУПНО КРЕДИТИ ИНО - ПОСЛОВНИХ БАНАКА И ОСТАЛИХ КРЕДИТОРА</b>			<b>297.600</b>
Erste GСIB Finance I B.V. Amsterdam	EUR	40.000	00
VTB Capital plc	EUR	100.000	00
Erste GСIB Finance I B.V. Amsterdam	EUR	30.000	3.750
NKB Maribor	EUR	10.000	1.250
Societe Generale Bank Paris - Финансирање буџетског дефицита и рефинансирање дуга РС према иностранцима	EUR	292.600	292.600
<b>УКУПНО СПОЛЈНИ ДУГ (direktnе obaveze)</b>			<b>13.026.144</b>

SPOLJNI DUG INDIREKTNE OBAVEZE (u hiljadama)				
Opis zaduženja	Valuta	Ugovoreni iznos	Stanje duga valuta EUR	
<b>УКУПНО ЕВРОПСКА БАНКА ЗА ОБНОВУ И РАЗВОЈ</b>				<b>364.249</b>
ЈП ЕПС - Хитна реконструкција енергетског сектора	EUR	39.599	5.011	
ЈП ЕПС - Хитна реконструкција енергетског сектора II	EUR	59.864	21.217	
ЈП ЕПС - Набавка и уградња електронских паметних бројила	EUR	40.000	1.577	
ЈП ЕПС - Пројекат за мале хидроелектране	EUR	32.700	434	
ЈП ЕПС - Пројекат за Колубару	EUR	80.000	36.905	
ЈП ЕМС - Хитна реконструкција енергетског сектора	EUR	34.094	3.797	
АД Железнице Србије - Санација коридора X	EUR	56.988	7.771	
АД Железнице Србије - Возна средства	EUR	59.834	33.375	
АД Железнице Србије - Возна средства-вишеделне електромоторне гарнитуре	EUR	100.000	72.044	
АД Железнице Србије - Коридор 10	EUR	100.000	24.453	
АД Железнице Србије - Пројекат рехабилитације и модернизација мреже пруга на Коридору X	EUR	95.000	910	
ЈП Путеви Србије - Доградња коридора X	EUR	76.000	13.818	
ЈП Путеви Србије - Аутопут Бг-НС и мост код Бешке	EUR	71.984	32.635	
ЈП Путеви Србије - Обилазница око Београда	EUR	80.000	50.213	
ЈП Србијагас - Рефинансирање зајмова, одржавање и побољшање мреже и изградња подземног складишта	EUR	150.000	36.842	
ЈП Емисиона техника и везе - Прелазалак са аналогног на дигитални сигнал	EUR	24.000	8.115	
Агенција за контролу летења Србије и Црне Горе доо	EUR	29.880	9.232	
Град Ниш - Унапређење објеката за водоснабдевање и прераду отпадних вода	EUR	5.548	300	
Град Крагујевац - Унапређење система водоснабдевања	EUR	3.939	214	
Град Суботица - Реконструкција и модернизација градске мреже за отпадне воде	EUR	9.000	3.664	
Град Суботица - Пројекат унапређења водних система	EUR	11.000	1.722	
<b>УКУПНО ЕВРОПСКА ИНВЕСТИЦИОНА БАНКА</b>				<b>881.317</b>
ЈП ЕПС - Уређаји за енергетски систем	EUR	22.000	16.160	
ЈП ЕМС - Реконструкција енергетског система	EUR	25.272	20.095	
ЈП ЕМС-Пројекат унапређења електромреже ЈП ЕМС	EUR	24.500	22.356	
АД Железнице Србије - Пројекат обнове железница	EUR	70.000	37.010	
АД Железнице Србије - Пројекат обнове железница II	EUR	80.000	64.567	
ЈП Путеви Србије - Рехабилитација постојећих путева	EUR	95.000	64.747	
ЈП Путеви Србије - Хитна санација саобраћаја	EUR	37.000	17.472	
ЈП Путеви Србије - Пројекат европских путева Б	EUR	120.000	115.810	
ЈП Путеви Србије - Рехабилитација моста Газела	EUR	33.000	33.000	
ЈП Путеви Србије - Рехабилитација путева и мостова Б2	EUR	33.000	32.767	
ЈП Путеви Србије - Обилазница око Београда	EUR	60.000	34.000	
ЈП Путеви Србије -Обилазница око Београда Б	EUR	40.000	21.000	
Агенција за контролу летења Србије и Црне Горе д.о.о.	EUR	31.280	20.954	
АД Аеродром "Никола Тесла" - Хитна санација саобраћаја	EUR	13.000	7.745	
ФИАТ аутомобили Србија ДОО- Компакт аутомобили 1	EUR	150.000	105.417	
ФИАТ аутомобили Србија ДОО- Компакт аутомобили 2	EUR	50.000	37.500	
Град Београд - Обнова београдског језгра	EUR	90.000	76.419	
Град Београд - Мост на Сави А	EUR	70.000	70.000	
Град Београд - Мост на Сави Б	EUR	90.000	73.075	
Град Нови Сад - Хитна обнова система водоснабдевања	EUR	15.000	11.225	
<b>УКУПНО НЕМАЧКА РАЗВОЈНА БАНКА (KfW)</b>				<b>42.866</b>
ЈП ЕПС - Набавка опреме за Тамнаву	EUR	16.000	00	
ЈП ЕПС - Рехабилитација ХЕ Бајина Башта	EUR	30.000	15.000	
ЈП ЕПС - Мере еколошке заштите у термоелектранама на лигнит	EUR	36.000	19.029	
ЈП ЕПС - Ревитализација ХЕ Зворник	EUR	70.000	6.845	
ЈП ЕПС - Пројекат енергетске ефикасности РБ Колубара	EUR	65.000	1.992	
<b>УКУПНО ОБАВЕЗЕ ПРЕМА ЕУ</b>				<b>89.519</b>
ЈП ЕПС - Репрограм ЕИВ кредита (ЕУ 225)	EUR	2.483	993	
АД Железнице Србије - Репрограм ЕИВ кредита (ЕУ 225)	EUR	35.769	14.307	
ЈП Путеви Србије - Репрограм ЕИВ кредита (ЕУ 225)	EUR	185.545	74.218	

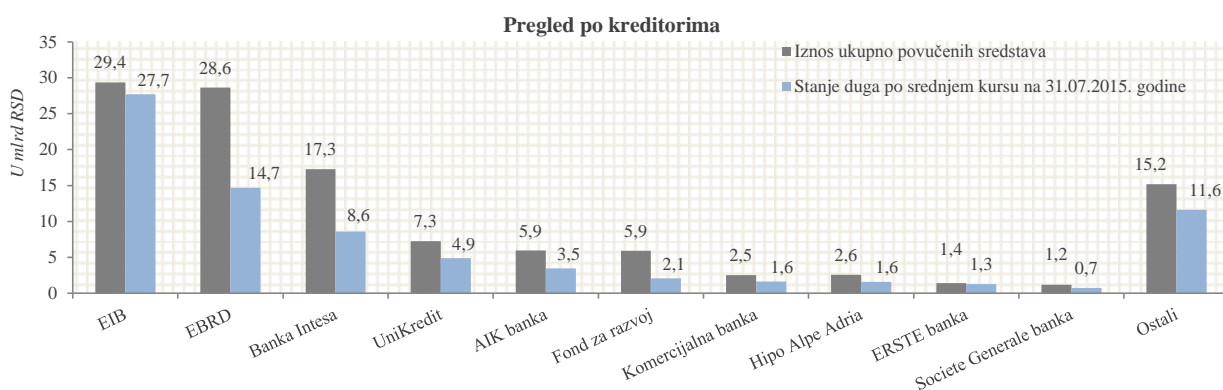
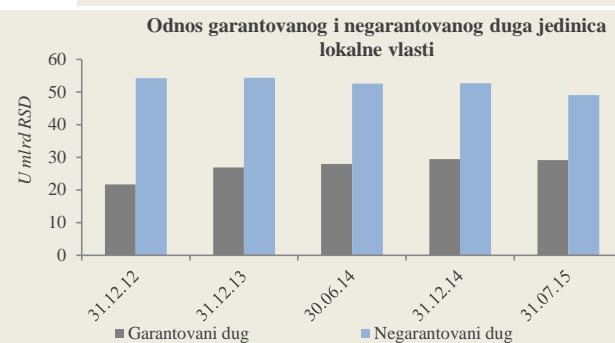
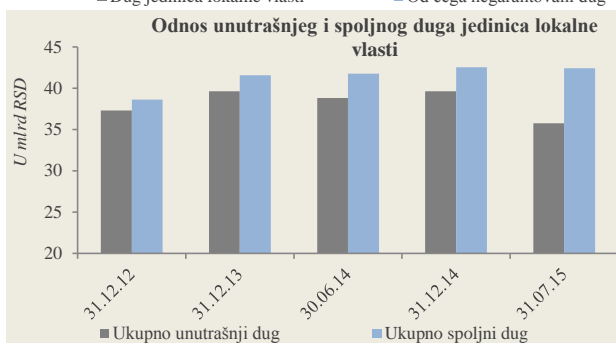
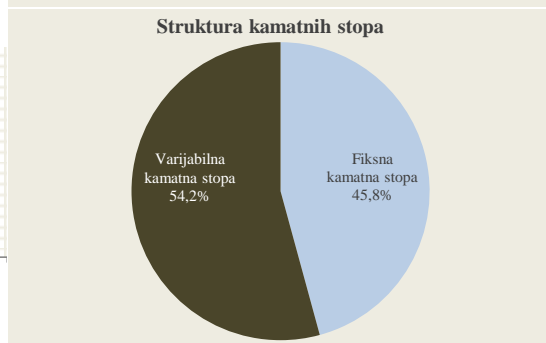
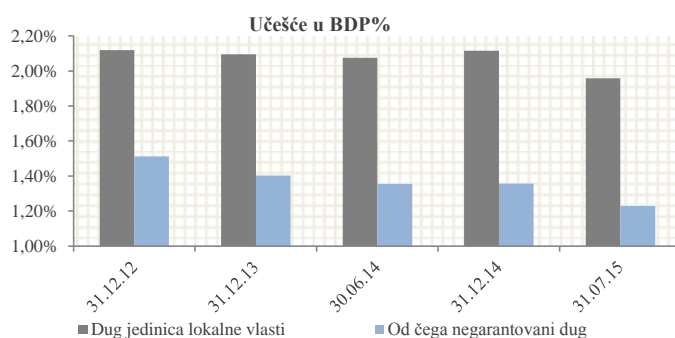
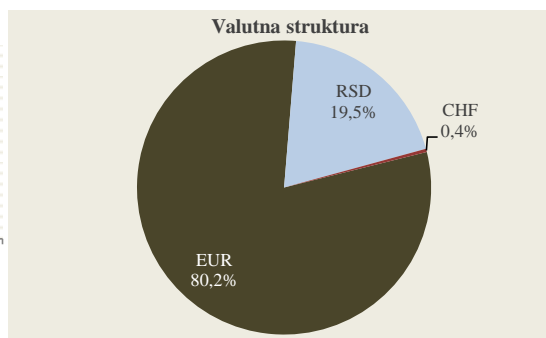
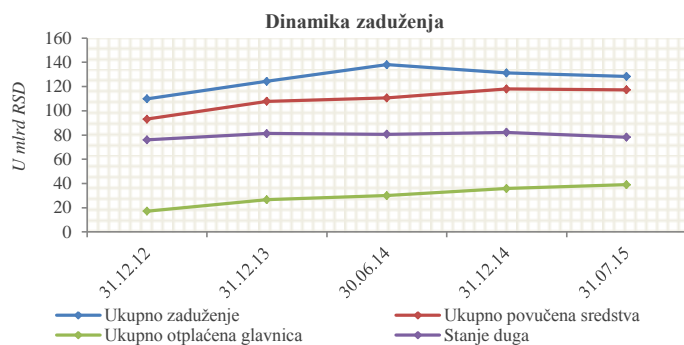
<b>УКУПНО ЕУРОФИМА</b>				<b>68.002</b>
АД Железнице Србије- Еурофима 2771	CHF	43.000		40.612
АД Железнице Србије- Еурофима 2636	CHF	20.000		18.889
АД Железнице Србије- Еурофима 2632	CHF	20.000		00
АД Железнице Србије- Еурофима 2666	CHF	9.000		8.500
<b>УКУПНО МЕЂУНАРОДНА АСОЦИЈАЦИЈА ЗА РАЗВОЈ</b>				<b>16.909</b>
ЈП ЕПС - Програм енергетске заједнице југоисточне Европе - Пројекат за Србију	SDR	11.799		15.029
ЈП ЕМС - Програм енергетске заједнице југоисточне Европе - Пројекат за Србију	SDR	1.476		1.881
<b>УКУПНО ЈАПАНСКА АГЕНЦИЈА ЗА МЕЂУНАРОДНУ САРАДЊУ</b>				<b>3.764</b>
ЈП ЕПС - Обавезе према ЈСА - Пројекат за изградњу постројења ТЕ "Никола Тесла"	JPY	28.252.000		3.764
<b>УКУПНО КРЕДИТИ СТРАНИХ ВЛАДА</b>				<b>50.542</b>
ЈП ЕПС - Обавезе према Влади Републике Пољске - Обнова електропривреде Србије	USD	49.997		17.862
ЈП Југоимпорт СДПР - Обавезе према Министарству одбране Алжира	EUR	42.113		32.680
<b>УКУПНО КРЕДИТИ ИНО - ПОСЛОВНИХ БАНАКА И ОСТАЛИХ КРЕДИТОРА</b>				<b>332.778</b>
АД Железнице Србије- Обавезе према Кувајтском фонду за арапски економски развој- Пројекат железничка стани	KWD	10.000		11.428
ЈП Србијагас - Обавезе према Deutsche Bank AG - London Branch	EUR	50.000		29.412
ЈП Србијагас - Обавезе према Amsterdam Trade Bank N.V.	EUR	20.000		11.765
ЈП Србијагас - Обавезе према Deutsche Bank AG - London Branch	EUR	30.000		19.412
ЈП Србијагас - Обавезе према Deutsche Bank AG - London Branch - Пројекат Јужни ток	EUR	30.000		18.750
ЈП Србијагас - Обавезе према Credit Suisse Bank	EUR	100.000		68.750
ЈП Србијагас - Обавезе према NBG Bank Malta LTD	USD	20.000		18.270
РТБ Бор ДОО- Обавезе према Export Development Canada- Финансирање куповине роба и услуга	USD	101.250		92.491
РТБ Бор ДОО- Обавезе према Export Development Canada- Финансирање куповине роба и услуга	EUR	55.000		55.000
Галеника АД Београд - Обавезе према Erste GCIB Finance I B.V. Amsterdam	EUR	10.000		7.500
<b>УКУПНО СПОЛЈНИ ДУГ (indirektne obaveze)</b>				<b>1.849.946</b>

**УКУПНО СПОЛЈНИ ДУГ (direktne i indirektne obaveze)**

**14.876.090**



ANALIZA KREDITNOG ZADUŽENJA JEDINICA LOKALNE VLASTI



## KONTAKTI

Ministarstvo finansija Republike Srbije - Uprava za javni dug, Pop Lukina 7 - 9, Beograd

Telefon: +381 11 3202 461; mail: [front.office@javnidug.gov.rs](mailto:front.office@javnidug.gov.rs);

[www.javnidug.gov.rs](http://www.javnidug.gov.rs); [www.publicdebt.gov.rs](http://www.publicdebt.gov.rs); Bloomberg page <RSMF> <GO>

## LINKOVI

- \* Narodna banka Republike Srbije [www.nbs.rs](http://www.nbs.rs);
- \* Ministarstvo finansija Republike Srbije [www.mfin.gov.rs](http://www.mfin.gov.rs);
- \* Narodna skupština Republike Srbije [www.parlament.gov.rs](http://www.parlament.gov.rs);
- \* Vlada Republike Srbije [www.srbija.gov.rs](http://www.srbija.gov.rs);
- \* Republički zavod za statistiku [www.stat.gov.rs](http://www.stat.gov.rs);
- \* Beogradska Berza [www.belex.rs](http://www.belex.rs);
- \* Ministarstvo finansija – Uprava za trezor [www.trezor.gov.rs](http://www.trezor.gov.rs);
- \* Fiskalni savet Republike Srbije [www.fiskalnisavet.rs](http://www.fiskalnisavet.rs);

