



REPUBLIKA SRBIJA  
MINISTARSTVO FINANSIJA  
UPRAVA ZA JAVNI DUG

# MESEČNI IZVEŠTAJ

*Analiza javnog duga i duga opšte države*

*Decembar 2014. godine*

[www.ujd.gov.rs](http://www.ujd.gov.rs)

Bloomberg Page <RSMF> <GO>

*Beograd, decembar 2014. godine*

*Broj: 33*

## UVOD

Mesečni izveštaj Uprave za javni dug je izveštaj, koji predstavlja analizu stanja, strukture i dinamike javnog duga Republike Srbije, kao i analizu rizika u procesu upravljanja javnim dugom, sa ciljem podizanja nivoa transparentnosti i tačne i pravovremene informisanosti investitora, državnih institucija i drugih lica zainteresovanih za temu javnog duga Republike Srbije.

Mesečni izveštaj Uprave za javni dug ima za cilj da svojim informativnim sadržajem doprinese unapređenju aktivnosti Republike Srbije na polju javnog duga, u skladu sa međunarodno priznatim standardima i dobrom poslovnom praksom, kao i da omogućiti zainteresovanim licima da na lak i pravilan način razumeju javni dug, kao oblast javnih finansija, odnosno aktivnosti i ciljeve Uprave za javni dug.

## UVODNA REČ DIREKTORA



Zaduživanje kroz emitovanje državnih hartija od vrednosti na domaćem i međunarodnom tržištu kapitala bio je osnovni izvor finansiranja u 2013. godini. Republika Srbija je u 2013. godini ostvarila istorijski najveći obim operacija sa državnim hartijama od vrednosti na domaćem finansijskom tržištu u iznosu od 401,8 milijardi dinara, što je predstavljalo preko 64% svih primanja od zaduživanja tokom 2013. godine. Bilo je aktivnosti i na međunarodnom finansijskom tržištu kroz emisije evroobveznica Srbija 2020, sedmogodišnje dolarske obveznice emitovane u februaru sa kuponom 4,875%, i Srbija 2018, petogodišnje dolarske obveznice emitovane u novembru sa kuponom 5,875%. U 2013. godini je jedna trećina ukupnih potreba za finansiranjem, odnosno 208 milijardi dinara, obezbeđena emisijama evroobveznica, dok je iz programskog zajma Ruske Federacije povučeno 300 miliona američkih dolara.

Kako je preko 97% svih potreba za zaduživanjem bilo obezbeđeno kroz tržišne instrumente, odnosno državne hartije od vrednosti, zaključak je da je prethodna godina bila vrlo uspešna. Posebno je potrebno naglasiti da su u toku prvih pet meseci 2013. godine kao i u periodu od septembra do decembra 2013. godine, zabeleženi trendovi smanjenja kamatnih stopa kod svih instrumenata, dok je na mnogim ročnostima postignut istorijski minimum u domenu troškova zaduživanja tokom 2013. godine. Novembra 2013. godine, Vlada je usvojila Fiskalnu strategiju koja predviđa značajno smanjenje budžetskog deficita do 2016. godine što je osnovni preduslov stabilizacije učešća javnog duga u BDP. Prema planu za tekuću godinu, definisanim Zakonom o budžetu Republike Srbije za 2014. godinu, predviđeno je da se ponovo najveći deo sredstava za finansiranje finansijskih potreba obezbedi emisijama državnih hartija od vrednosti. Budžetom za 2014. godinu predviđena su primanja od obveznica na domaćem finansijskom tržištu u iznosu od 330 milijardi dinara, 750 miliona dolara po osnovu evroobveznica, a ostala primanja iz bilateralnih i multilateralnih kreditnih aranžmana su predviđena u iznosu od 264 milijarde dinara. Razvijanjem domaćeg tržišta državnih hartija od vrednosti i uvođenjem novih instrumenata, Republika Srbija je obezbedila učešće u globalnim finansijskim tokovima, a time je postala osteljiva na brojne ekonomske i političke faktore na lokalnom i globalnom nivou. Poslednje najave promene monetarne politike Sistema federalnih rezervi utiće i na mogućnosti zaduživanja Republike Srbije. Obaveza Uprave za javni dug je da kao i do sada takve promene prati i u skladu sa njima omogućiti što optimalnije sprovođenje strategije i operacija zaduživanja.

*Direktor  
Branko Drčelić*

## UPRAVA ZA JAVNI DUG - ORGANIZACIJA I NADLEŽNOSTI

Iz razloga povećane zaduženosti većine evropskih zemalja, politika javnog duga, kao grana ekonomske politike, postaje veoma značajna. U skladu sa međunarodnom praksom i predlozima Svetske banke, 1. oktobra 2009. godine je osnovana Uprava za javni dug kao organ uprave u okviru Ministarstva finansija. Primarni cilj Uprave za javni dug je minimiziranje troškova zaduživanja uz prihvatljiv nivo rizika, odnosno uspostavljanje njihovog optimalnog odnosa. Prema pravnim propisima, kojima se reguliše sistem javnih finansija, servisiranje javnog duga je apsolutna i безусловna obaveza i ima prioritet nad svim ostalim budžetskim obavezama. Izvršenja budžeta. Sve ovo ukazuje na važnost postojanja i efikasnog funkcionisanja Uprave za javni dug, kao nosioca politike javnog duga.

Takođe, naglašava se da obaveza otplate dospelog javnog duga ne prestaje čak i prilikom privremene obustave. Pravni osnov za osnivanje i funkcionisanje Uprave za javni dug daje Zakon o javnom dugu, a takođe i Zakon o budžetskom sistemu, Zakon o budžetu i drugi zakonski i podzakonski akti. Prema Zakonu o javnom dugu, Uprava za javni dug se, u ime Republike Srbije, može zaduživati na domaćem i inostranom tržištu, u nacionalnoj i staroj valuti, za potrebe finansiranja budžetskog deficita, servisiranje postojećeg javnog duga, finansiranje projekta od opšteg značaja, kao i drugih obaveza predviđenih Zakonom. Sa druge strane, Zakon o budžetskom sistemu definiše opšta i posebna fiskalna pravila, kojima se reguliše fiskalna disciplina.

## STRATEGIJSKE SMERNICE

Aktuelna srednjoročna strategija je razvijena u saradnji sa ekspertima Svetske banke, uz korišćenje MTDS modela (Medium Term Debt Strategy), koji je našao praktičnu primenu u više desetina zemalja širom sveta. Dokumentom su definisane sledeće smernice:

- I Osiguranje finansiranja fiskalnog deficita Republike Srbije, u smislu kratkoročnog deficita (likvidnosti) i dugoročnog deficita, kao deo politike održavanja stabilnosti sistema javnih finansija;
- II Definisanje prihvatljivog nivoa rizika, u skladu sa ciljanom strukturom javnog duga u smislu valutne strukture duga, strukture kamatnih stopa, strukture ročnosti i strukture duga prema instrumentima;
- III Podrška razvoju tržišta državnih hartija od vrednosti koje se emituju na domaćem i međunarodnom tržištu, kako bi se doprinelo smanjenju troškova zaduživanja na srednji i dug rok;
- IV Podizanje nivoa transparentnosti i predviđivosti procesa zaduživanja;
- V Strategija upravljanja javnim dugom treba da bude podržana i konzistentna sa opštim Vladinim srednjoročnim okvirom;

Na dan 31. decembra 2014. godine, učešće duga denominovanog u dinarima je iznosilo 21,4%. Učešće dinarskog duga je nisko, ali se povećava u poslednje četiri godine. Uvođenjem dinarskih hartija od vrednosti duže ročnosti (petogodišnje i sedmogodišnje), smanjuje se rizik refinansiranja, koji je karakterističan kod dinarskih hartija od vrednosti, i utiče se na produženje krive prinosa na domaćem tržištu. Cilj Strategije upravljanja javnim dugom je da se najveći deo potreba za finansiranjem Republike Srbije vrši na domaćem tržištu, emisijama u dinarima, što je u skladu sa strategijom dinarizacije.

## ZAKON I IZVRŠENJE BUDŽETA ZA 2014. GODINU

Prema Zakonu o javnom dugu („Sl. Glasnik RS“, br. 61/2005, 107/2009 i 78/2011), kao pravnom osnovu zaduživanja, Republika Srbija se može zaduživati u domaćoj i stranoj valuti. Republika se može zaduživati za finansiranje deficita tekuće likvidnosti, za servisiranje javnog duga (refinansiranje) i za finansiranje investicionih projekata. Na osnovu toga, pored funkcije održavanja likvidnosti, zaduživanje, odnosno javni dug uma i razvojnu funkciju. Pored direktnog zaduživanja, Republika Srbija može izdavati garancije u korist javnih preduzeća i jedinica lokalne samouprave.

Prema pomenutom zakonu, javni dug Republike Srbije jeste:

- I Dug Republike koji nastaje po osnovu ugovora koje zaključi Republika,
- II Dug Republike po osnovu hartija od vrednosti,
- III Dug Republike po osnovu ugovora, odnosno sporazuma kojim su reprogramirane obaveze koje je Republika preuzela po ranije zaključenim ugovorima, kao i emitovanim hartijama po posebnim zakonima,
- IV Dug Republike koji nastaje po osnovu date garancije Republike, ili po osnovu neposrednog preuzimanja obaveza u svojstvu dužnika za isplatu duga po osnovu date garancije, odnosno po osnovu kontragarancije koju daje Republika,
- V Dug jedinica lokalne samouprave, kao i pravnih lica čiji je osnivač Republika, a za koje je Republika dala garanciju.

UPOREDNA ANALIZA JAVNOG DUGA

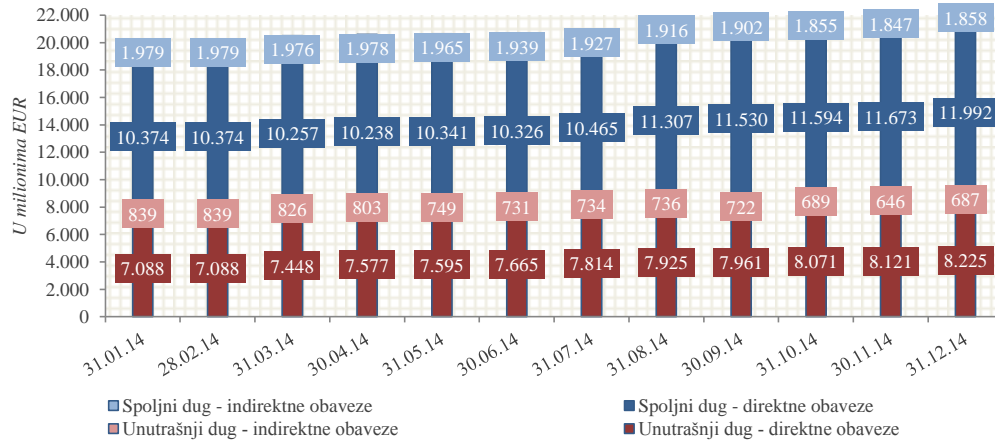
Stanje i struktura javnog duga i duga opšte države na dan 31.12.2014. godine

	EUR	USD	RSD	BDP %
<b>Direktne obaveze (A)</b>				
Unutrašnji dug	8.225.162.924	10.002.621.293	994.901.724.569	25,6%
Spoljni dug	11.991.506.895	14.582.872.498	1.450.472.288.421	37,3%
<i>Direktne obaveze ukupno</i>	20.216.669.819	24.585.493.791	2.445.374.012.990	63,0%
<b>Indirektne obaveze (B)</b>				
Unutrašnji dug	687.283.276	835.805.247	83.132.616.689	2,1%
Spoljni dug	1.857.600.133	2.259.027.671	224.692.154.139	5,8%
<i>Indirektne obaveze ukupno</i>	2.544.883.409	3.094.832.918	307.824.770.828	7,9%
<b>Negarantovani dug lokalne vlasti (C)</b>				
Unutrašnji dug	320.616.080	389.901.240	38.781.175.932	1,0%
Spoljni dug	115.323.673	140.245.128	13.949.355.452	0,4%
<i>Negarantovani dug lokalne vlasti ukupno</i>	435.939.753	530.146.368	52.730.531.383	1,4%
<b>Javni dug ukupno (A+B)</b>	22.761.553.228	27.680.326.709	2.753.198.783.819	70,9%
<b>Dug opšte države ukupno (A+B+C)</b>	23.197.492.981	28.210.473.077	2.805.929.315.202	72,2%

DINAMIKA JAVNOG DUGA

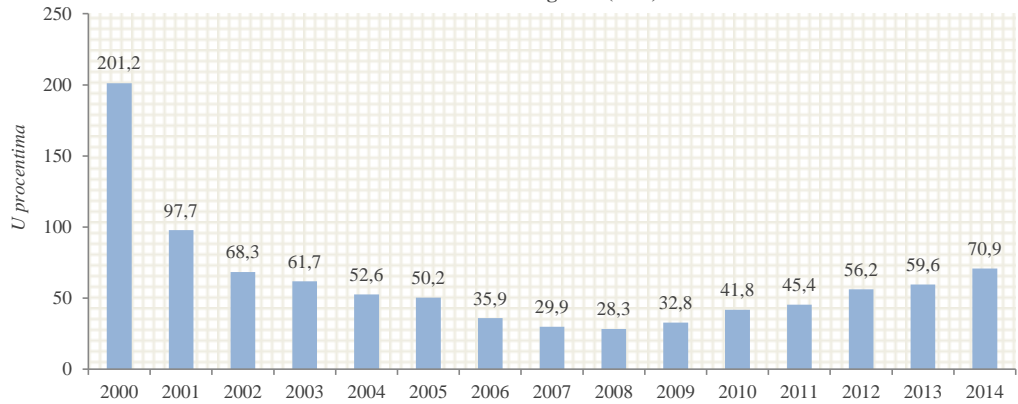
Datum	Unutrašnji dug		Spoljni dug		Mesečna promena stanja javnog duga
	Direktne obaveze	Indirektne obaveze	Direktne obaveze	Indirektne obaveze	
31.01.2014	33,9	-18,5	129,0	-6,1	138,2
28.02.2014	203,4	-18,4	-62,0	-4,5	118,6
31.03.2014	156,4	5,6	-55,1	2,1	108,9
30.04.2014	128,3	-22,6	-18,6	1,3	88,4
31.05.2014	18,9	-54,2	102,5	-12,3	54,9
30.06.2014	69,4	-18,5	-14,7	-26,3	9,9
30.07.2014	149,0	3,0	139,3	-11,8	279,5
31.08.2014	111,3	2,1	841,4	-10,8	944,0
30.09.2014	35,5	-14,0	223,1	-14,0	230,5
31.10.2014	110,8	-32,2	64,2	-47,3	95,5
30.11.2014	49,5	-43,9	79,2	-8,1	76,7
31.12.2014	104,2	41,8	318,4	10,7	475,1

Stanje i struktura javnog duga



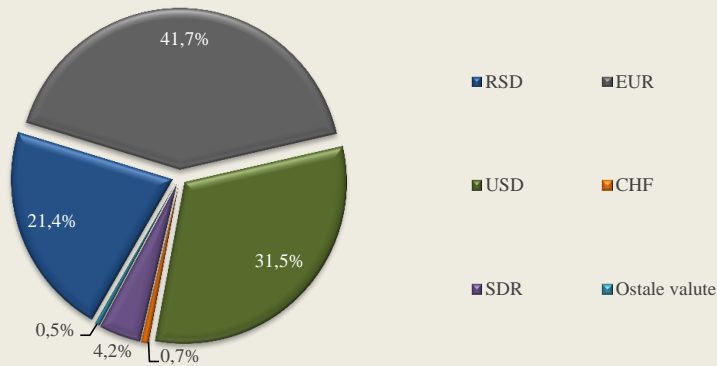
STRUKTURA JAVNOG DUGA

Javni dug/BDP(u %)\*

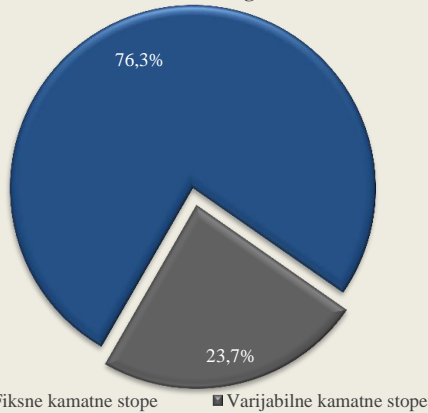


\*korišćen BDP prema metodologiji ESA 2010

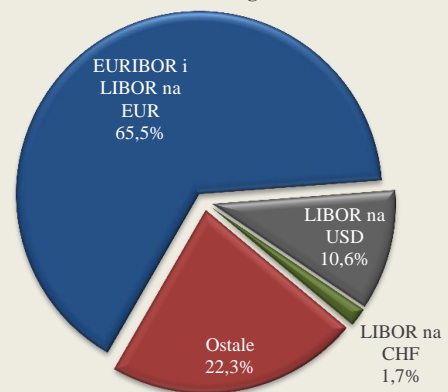
Valutna struktura javnog duga na dan 31.12.2014. godine



Struktura kamatnih stopa na dan 31.12.2014. godine



Struktura varijabilnih kamatnih stopa na dan 31.12.2014. godine



ANALIZA DRŽAVNIH HARTIJA OD VREDNOSTI EMITOVANIH NA DOMAĆEM FINANSIJSKOM TRŽIŠTU

Pregled emitovanih nedospelih državnih dinarskih hartija od vrednosti

Tromesečni državni zapisi								
Datum aukcije	Datum dospeća	Vrednost emisije	Vrednost dostavljenih ponuda	Nominalna vrednost	Stopa prinosa	Cena	Realizacija	
16.10.14	15.01.15	3.000.000.000	1.011.280.000	881.280.000	6,70%	9.833,46	29,38%	
06.11.14	05.02.15	3.000.000.000	1.621.180.000	1.571.180.000	7,00%	9.826,13	52,37%	
Šestomesečni državni zapisi								
Datum aukcije	Datum dospeća	Vrednost emisije	Vrednost dostavljenih ponuda	Nominalna vrednost	Stopa prinosa	Cena	Realizacija	
28.08.14	26.02.15	3.000.000.000	3.132.410.000	2.432.410.000	7,24%	9.646,90	81,08%	
02.10.14	02.04.15	3.000.000.000	1.299.640.000	999.640.000	7,24%	9.646,90	33,32%	
04.12.14	04.06.15	3.000.000.000	3.616.430.000	3.000.000.000	7,10%	9.653,49	100,00%	
Pedesettronedeljni državni zapisi								
Datum aukcije	Datum dospeća	Vrednost emisije	Vrednost dostavljenih ponuda	Nominalna vrednost	Stopa prinosa	Cena	Realizacija	
30.12.13	09.01.15	10.000.000.000	19.968.250.000	10.000.000.000	8,89%	9.160,73	100,00%	
21.01.14	29.01.15	10.000.000.000	20.073.100.000	9.738.100.000	8,37%	9.205,92	97,38%	
18.02.14	26.02.15	10.000.000.000	13.062.140.000	9.862.140.000	8,58%	9.187,62	98,62%	
04.03.14	12.03.15	10.000.000.000	14.264.340.000	9.864.340.000	8,88%	9.161,59	98,64%	
01.04.14	09.04.15	10.000.000.000	7.974.760.000	5.674.760.000	8,98%	9.152,95	56,75%	
15.04.14	23.04.15	5.000.000.000	4.989.390.000	2.549.390.000	8,82%	9.166,79	50,99%	
27.05.14	04.06.15	10.000.000.000	8.823.520.000	8.783.520.000	8,82%	9.166,79	87,84%	
17.06.14	25.06.15	10.000.000.000	13.242.640.000	9.567.640.000	8,20%	9.220,79	95,68%	
16.07.14	24.07.15	10.000.000.000	11.294.720.000	8.884.720.000	8,20%	9.220,79	88,85%	
17.09.14	25.09.15	10.000.000.000	6.589.200.000	5.289.200.000	8,20%	9.220,79	52,89%	
04.11.14	12.11.15	10.000.000.000	2.944.480.000	2.644.480.000	8,20%	9.220,79	26,44%	
09.12.14	17.12.15	5.000.000.000	2.317.790.000	2.267.690.000	8,00%	9.238,35	45,35%	
22.12.14	12.11.15	7.355.520.000	3.030.070.000	3.030.070.000	8,00%	9.330,29	41,19%	
Dvogodišnje državne obveznice								
Datum aukcije	Datum dospeća	Vrednost emisije	Vrednost dostavljenih ponuda	Nominalna vrednost	Kupon	Stopa prinosa	Cena	Realizacija
08.01.13	10.01.15	10.000.000.000	9.328.780.000	8.728.780.000	872.878.000	12,29%	9.614,45	87,29%
19.03.13	21.03.15	10.000.000.000	15.870.900.000	10.000.000.000	1.000.000.000	10,80%	9.862,63	100,00%
02.04.13	04.04.15	10.000.000.000	19.831.720.000	10.000.000.000	1.000.000.000	10,24%	9.958,48	100,00%
14.05.13	16.05.15	10.000.000.000	14.165.800.000	10.000.000.000	1.000.000.000	9,89%	10.019,12	100,00%
02.07.13	04.07.15	10.000.000.000	3.996.990.000	3.336.990.000	333.699.000	10,48%	9.917,23	33,37%
03.09.13	05.09.15	10.000.000.000	6.939.220.000	4.387.670.000	438.767.000	11,50%	9.744,82	43,88%
26.10.13	26.10.15	11.156.790.000	11.156.790.000	11.156.790.000	1.283.030.850	11,50%	10.000,00	100,00%
06.11.13	08.11.15	5.000.000.000	10.848.960.000	4.978.160.000	497.816.000	10,70%	9.879,64	99,56%
10.12.13	12.12.15	10.000.000.000	12.335.780.000	7.175.780.000	717.578.000	10,09%	9.984,40	71,76%
28.01.14	30.01.16	10.000.000.000	18.497.800.000	10.000.000.000	1.000.000.000	8,98%	10.179,48	100,00%
03.02.14	03.02.16	1.800.000.000	1.800.000.000	1.800.000.000	180.000.000	10,00%	10.000,00	100,00%
11.03.14	13.03.16	10.000.000.000	13.227.830.000	8.337.910.000	833.791.000	9,80%	10.034,80	83,38%
20.05.14	22.05.16	10.000.000.000	15.324.900.000	10.000.000.000	1.000.000.000	9,30%	10.122,64	100,00%
10.06.14	12.06.16	10.000.000.000	17.090.020.000	9.970.020.000	997.002.000	9,00%	10.175,91	99,70%
30.09.14	02.10.16	10.000.000.000	5.612.370.000	4.336.040.000	346.883.200	9,00%	9.824,09	43,36%
16.12.14	18.12.16	10.000.000.000	3.247.110.000	2.983.760.000	238.700.800	9,00%	9.824,09	29,84%

Trogorodišnje državne obveznice								
Datum aukcije	Datum dospeća	Vrednost emisije	Vrednost dostavljenih ponuda	Nominalna vrednost	Kupon	Stopa prinosa	Cena	Realizacija
28.02.12	01.03.15	20.000.000.000	9.073.660.000	8.910.080.000	445.504.000	14,70%	8.891,86	44,55%
27.03.12	01.03.15	11.089.920.000	11.366.900.000	10.234.250.000	511.712.500	14,70%	8.988,35	92,28%
25.04.12	27.04.15	20.000.000.000	4.910.980.000	4.910.980.000	245.549.000	14,99%	8.828,71	24,55%
26.06.12	27.04.15	15.089.020.000	365.000.000	365.000.000	18.250.000	14,99%	9.047,56	2,42%
30.07.12	27.04.15	14.724.020.000	9.374.510.000	9.374.510.000	468.725.500	15,74%	9.019,40	63,67%
28.08.12	27.04.15	5.349.510.000	5.262.130.000	4.962.130.000	248.106.500	15,84%	9.108,94	92,76%
12.09.12	14.09.15	10.000.000.000	10.371.380.000	10.000.000.000	500.000.000	15,99%	8.615,24	100,00%
26.09.12	28.09.15	10.000.000.000	2.909.660.000	2.407.740.000	120.387.000	15,99%	8.615,24	24,08%
16.10.12	18.10.15	10.000.000.000	10.204.040.000	6.863.750.000	343.187.500	14,99%	8.828,71	68,64%
04.12.12	06.12.15	10.000.000.000	5.528.410.000	4.230.500.000	211.525.000	13,95%	9.057,88	42,31%
19.02.13	21.02.16	20.000.000.000	23.815.280.000	18.921.150.000	1.892.115.000	11,39%	9.662,61	94,61%
23.04.13	25.04.16	10.000.000.000	14.372.490.000	10.000.000.000	1.000.000.000	10,49%	9.879,19	100,00%
25.06.13	27.06.16	10.000.000.000	2.405.740.000	1.900.740.000	190.074.000	10,50%	9.876,74	19,01%
13.08.13	15.08.16	10.000.000.000	3.680.710.000	3.420.710.000	342.071.000	12,00%	9.519,63	34,21%
15.10.13	17.10.16	10.000.000.000	17.019.690.000	10.000.000.000	1.000.000.000	11,85%	9.554,51	100,00%
25.11.13	27.06.16	8.099.260.000	12.887.300.000	8.069.310.000	806.931.000	10,50%	10.298,89	99,63%
27.11.13	15.08.16	6.579.290.000	8.053.150.000	5.258.150.000	525.815.000	10,50%	10.167,32	79,92%
17.12.13	19.12.16	10.000.000.000	15.588.040.000	6.421.980.000	642.198.000	10,18%	9.955,38	64,22%
25.02.14	27.02.17	10.000.000.000	6.999.040.000	4.404.400.000	440.440.000	10,38%	9.906,13	44,04%
28.03.14	01.04.17	20.000.000.000	23.056.150.000	18.024.480.000	1.802.448.000	10,49%	9.879,19	90,12%
06.05.14	08.05.17	10.000.000.000	27.717.400.000	10.000.000.000	1.000.000.000	10,09%	9.977,65	100,00%
26.05.14	27.02.17	5.595.600.000	5.702.380.000	5.595.600.000	559.560.000	10,00%	10.243,85	100,00%
08.07.14	10.07.17	20.000.000.000	24.280.000.000	20.000.000.000	2.000.000.000	10,00%	10.000,00	100,00%
25.11.14	27.11.17	10.000.000.000	6.233.020.000	5.163.080.000	516.308.000	9,70%	10.075,50	51,63%

Petogodišnje državne obveznice								
Datum aukcije	Datum dospeća	Vrednost emisije	Vrednost dostavljenih ponuda	Nominalna vrednost	Kupon	Stopa prinosa	Cena	Realizacija
24.01.12	26.01.17	3.000.000.000	4.908.160.000	2.703.660.000	135.183.000	14,70%	8.375,83	90,12%
29.05.12	31.05.17	3.000.000.000	520.000.000	520.000.000	26.000.000	15,01%	8.280,94	17,33%
06.11.12	08.11.17	5.000.000.000	6.911.000.000	5.000.000.000	250.000.000	14,74%	8.363,51	100,00%
22.01.13	24.01.18	5.000.000.000	10.293.570.000	5.000.000.000	500.000.000	12,94%	8.964,42	100,00%
28.05.13	30.05.18	5.000.000.000	2.115.580.000	1.265.580.000	126.558.000	10,50%	8.812,86	25,31%
23.07.13	25.07.18	5.000.000.000	1.167.170.000	367.170.000	36.717.000	10,69%	9.742,98	7,34%
19.11.13	21.11.18	5.000.000.000	9.030.160.000	4.950.380.000	495.038.000	11,89%	9.316,84	99,01%
04.02.14	06.02.19	10.000.000.000	3.928.920.000	3.128.920.000	312.892.000	11,48%	9.459,55	31,29%
25.06.14	06.02.19	6.871.080.000	4.570.300.000	3.950.000.000	395.000.000	10,80%	10.100,51	57,49%
19.08.14	21.08.19	15.000.000.000	9.834.180.000	9.134.180.000	913.418.000	10,80%	9.702,83	60,89%

Sedmogodišnje državne obveznice								
Datum aukcije	Datum dospeća	Vrednost emisije	Vrednost dostavljenih ponuda	Nominalna vrednost	Kupon	Stopa prinosa	Cena	Realizacija
05.03.13	07.03.20	3.000.000.000	3.811.230.000	3.000.000.000	300.000.000	12,65%	8.815,13	100,00%
10.04.13	12.04.20	5.000.000.000	3.862.780.000	3.462.780.000	346.278.000	12,25%	8.981,24	69,26%
24.09.13	26.09.20	5.000.000.000	801.520.000	674.760.000	67.476.000	12,99%	8.677,23	13,50%
18.03.14	20.03.21	10.000.000.000	8.199.420.000	4.750.420.000	475.042.000	13,00%	8.673,22	47,50%
14.05.14	20.03.21	5.249.580.000	18.341.430.000	4.824.610.000	482.461.000	11,80%	9.333,84	91,90%
03.06.14	05.06.21	15.000.000.000	14.387.090.000	10.011.090.000	1.001.109.000	11,80%	9.173,29	66,74%
01.07.14	05.06.21	4.988.910.000	3.282.720.000	1.822.720.000	182.272.000	11,80%	9.253,22	36,54%
09.09.14	11.09.21	15.000.000.000	8.827.310.000	8.672.800.000	867.280.000	11,79%	9.177,62	57,82%
17.12.14	11.09.21	6.327.200.000	6.792.840.000	6.327.200.000	632.720.000	11,99%	9.376,15	100,00%

Desetogodišnje državne obveznice								
Datum aukcije	Datum dospeća	Vrednost emisije	Vrednost dostavljenih ponuda	Nominalna vrednost	Kupon	Stopa prinosa	Cena	Realizacija
21.10.14	23.10.24	10.000.000.000	12.725.610.000	9.325.970.000	932.597.000	12,99%	8.376,90	93,26%

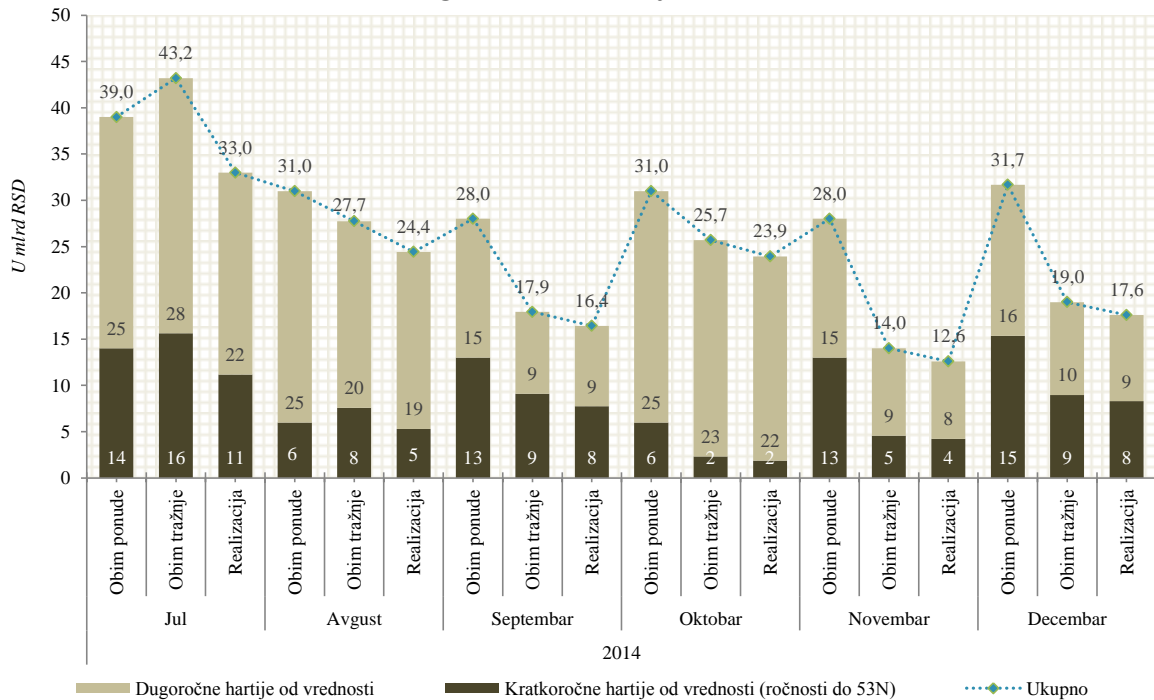
Pregled emitovanih nedospelih državnih evro denominovanih hartija od vrednosti

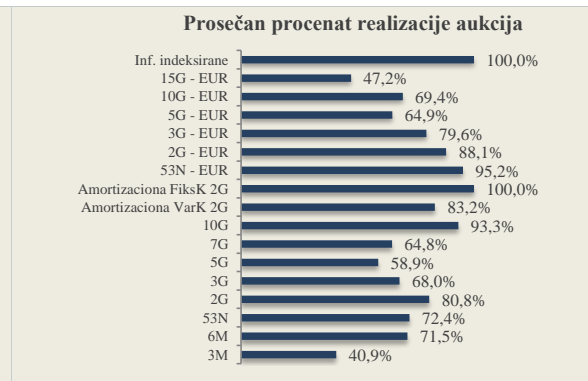
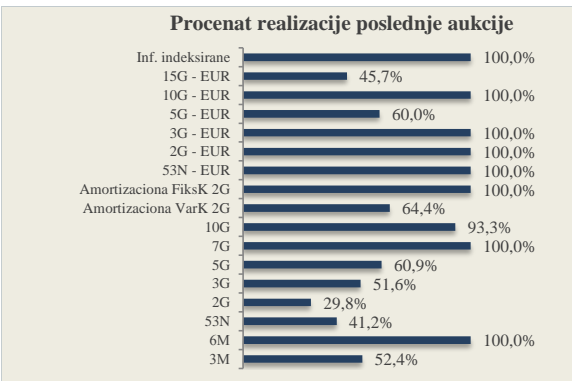
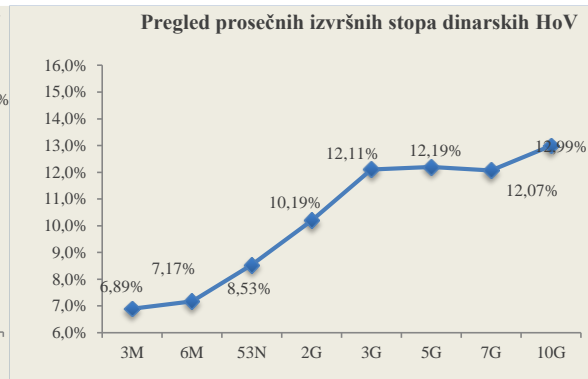
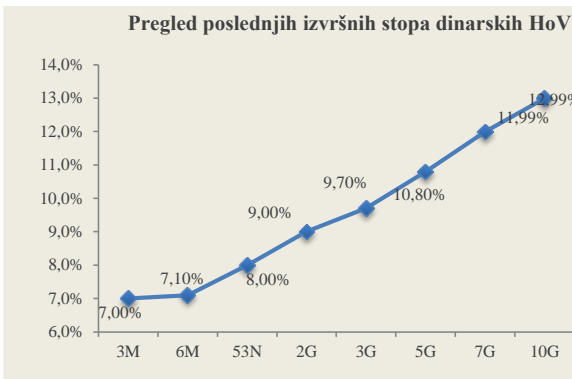
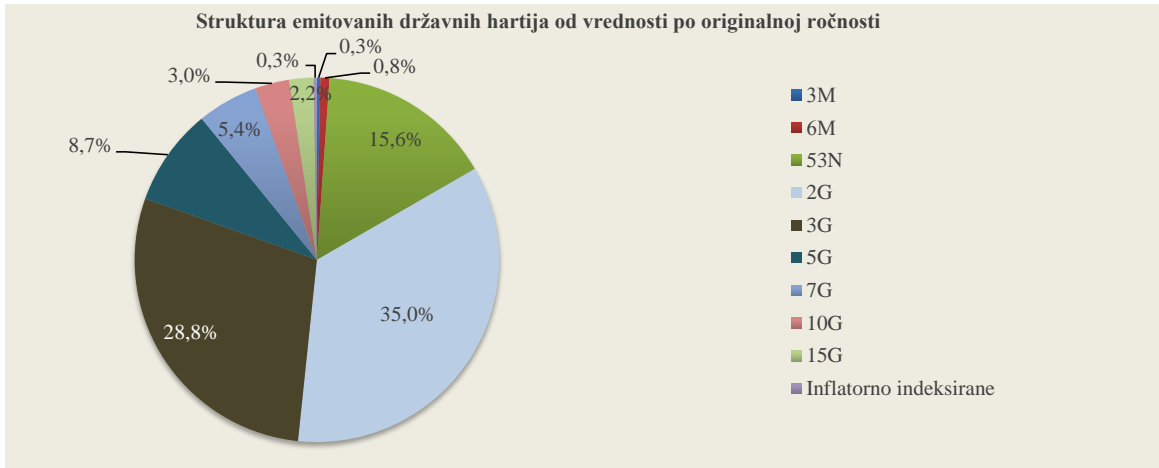
Pedesettronedeljni državni zapisi								
Datum aukcije	Datum dospeća	Vrednost emisije	Vrednost dostavljenih ponuda	Nominalna vrednost	Stopa prinosa	Cena	Realizacija	
23.12.13	01.01.15	50.000.000 €	63.860.000 €	41.840.000 €	3,50%	965,10 €	83,68%	
03.03.14	11.03.15	50.000.000 €	85.594.000 €	50.000.000 €	3,29%	967,21 €	100,00%	
28.04.14	06.05.15	50.000.000 €	41.988.000 €	41.988.000 €	3,24%	967,69 €	83,98%	
09.06.14	17.06.15	75.000.000 €	91.846.000 €	75.000.000 €	3,19%	968,17 €	100,00%	
13.08.14	21.08.15	50.000.000 €	51.520.000 €	49.520.000 €	3,19%	968,17 €	99,04%	
18.11.14	26.11.15	50.000.000 €	124.046.000 €	50.000.000 €	2,80%	971,95 €	100,00%	
29.12.14	11.01.16	50.000.000 €	93.981.000 €	50.000.000 €	2,50%	974,88 €	100,00%	
Dvogodišnje državne obveznice								
Datum aukcije	Datum dospeća	Vrednost emisije	Vrednost dostavljenih ponuda	Nominalna vrednost	Kupon	Stopa prinosa	Cena	Realizacija
31.12.12	04.01.15	100.000.000 €	89.505.000 €	70.927.000 €	4,88%	1.000,00 €	70,93%	
20.03.13	22.03.15	50.000.000 €	59.738.000 €	50.000.000 €	4,88%	1.000,00 €	100,00%	
22.05.13	24.05.15	50.000.000 €	112.835.000 €	50.000.000 €	4,50%	1.006,02 €	100,00%	
17.07.13	19.07.15	50.000.000 €	71.803.000 €	50.000.000 €	4,50%	1.000,37 €	100,00%	
20.11.13	22.11.15	100.000.000 €	110.320.000 €	88.320.000 €	4,50%	996,64 €	88,32%	
25.12.13	27.12.15	50.000.000 €	82.859.000 €	50.000.000 €	4,50%	1.004,13 €	100,00%	
03.02.14	03.02.16	70.000.000 €	70.000.000 €	70.000.000 €	4,50%	1.000,00 €	100,00%	
26.03.14	28.03.16	75.000.000 €	102.405.000 €	67.971.000 €	4,50%	1.007,91 €	90,63%	
13.05.14	15.05.16	50.000.000 €	46.871.000 €	36.871.000 €	4,50%	1.007,91 €	73,74%	
11.06.14	13.06.16	100.000.000 €	92.726.000 €	90.641.000 €	4,50%	1.008,48 €	90,64%	
29.07.14	31.07.16	50.000.000 €	44.121.000 €	26.541.000 €	4,00%	1.000,00 €	53,08%	
28.10.14	31.07.16	23.459.000 €	40.745.000 €	18.200.000 €	4,00%	1.013,19 €	77,58%	
30.12.14	05.01.17	75.000.000 €	146.334.000 €	75.000.000 €	4,00%	1.009,50 €	100,00%	
Trogodišnje državne obveznice								
Datum aukcije	Datum dospeća	Vrednost emisije	Vrednost dostavljenih ponuda	Nominalna vrednost	Kupon	Stopa prinosa	Cena	Realizacija
23.01.13	25.01.16	30.000.000 €	42.856.000 €	30.000.000 €	4,88%	1.000,00 €	100,00%	
18.06.13	20.06.16	50.000.000 €	45.877.000 €	33.877.000 €	4,50%	1.000,00 €	67,75%	
09.09.13	11.09.16	50.000.000 €	37.680.000 €	37.680.000 €	4,50%	986,38 €	75,36%	
19.02.14	21.02.17	50.000.000 €	62.349.000 €	50.000.000 €	4,80%	991,80 €	100,00%	
29.05.14	02.06.17	100.000.000 €	64.191.000 €	63.191.000 €	4,50%	993,98 €	63,19%	
22.07.14	24.07.17	50.000.000 €	21.056.000 €	20.056.000 €	4,00%	978,13 €	40,11%	
23.09.14	25.09.17	50.000.000 €	44.712.000 €	39.712.000 €	4,00%	978,13 €	79,42%	
14.10.14	24.07.17	29.944.000 €	28.162.000 €	27.162.000 €	4,00%	988,63 €	90,71%	
23.12.14	25.12.17	50.000.000 €	99.984.000 €	50.000.000 €	4,00%	987,07 €	100,00%	
Petogodišnje državne obveznice								
Datum aukcije	Datum dospeća	Vrednost emisije	Vrednost dostavljenih ponuda	Nominalna vrednost	Kupon	Stopa prinosa	Cena	Realizacija
16.04.13	18.04.18	50.000.000 €	48.311.000 €	43.311.000 €	4,50%	978,35 €	86,62%	
20.08.13	22.08.18	50.000.000 €	31.700.000 €	26.700.000 €	4,50%	967,75 €	53,40%	
08.10.13	10.10.18	50.000.000 €	23.034.000 €	18.034.000 €	4,50%	946,99 €	36,07%	
24.12.13	10.10.18	31.966.000 €	35.975.000 €	24.475.000 €	4,50%	978,26 €	76,57%	
31.12.13	22.08.18	23.300.000 €	20.144.000 €	19.154.000 €	4,50%	990,31 €	82,21%	
29.01.14	31.01.19	50.000.000 €	50.108.000 €	48.568.000 €	4,50%	974,09 €	97,14%	
22.04.14	24.04.19	50.000.000 €	40.872.000 €	24.310.000 €	4,50%	981,78 €	48,62%	
02.07.14	24.04.19	25.690.000 €	26.293.000 €	22.493.000 €	4,50%	995,98 €	87,56%	
26.08.14	28.08.19	75.000.000 €	28.337.000 €	15.837.000 €	4,00%	956,71 €	21,12%	
26.11.14	28.08.19	59.163.000 €	35.492.000 €	35.492.000 €	4,00%	968,45 €	59,99%	
Desetogodišnje državne obveznice								
Datum aukcije	Datum dospeća	Vrednost emisije	Vrednost dostavljenih ponuda	Nominalna vrednost	Kupon	Stopa prinosa	Cena	Realizacija
09.04.14	11.04.24	125.000.000 €	62.777.000 €	61.397.000 €	5,00%	962,31 €	49,12%	
04.06.14	11.04.24	63.603.000 €	37.641.000 €	37.641.000 €	5,00%	970,22 €	59,18%	
19.11.14	11.04.24	25.962.000 €	33.340.000 €	25.962.000 €	5,00%	994,32 €	100,00%	
Petnaestogodišnje državne obveznice								
Datum aukcije	Datum dospeća	Vrednost emisije	Vrednost dostavljenih ponuda	Nominalna vrednost	Kupon	Stopa prinosa	Cena	Realizacija
14.02.11	16.02.26	200.000.000 €	97.351.000 €	97.351.000 €	5,85%	1.000,00 €	48,68%	
01.06.11	16.02.26	102.649.000 €	46.930.000 €	46.930.000 €	5,85%	1.017,29 €	45,72%	

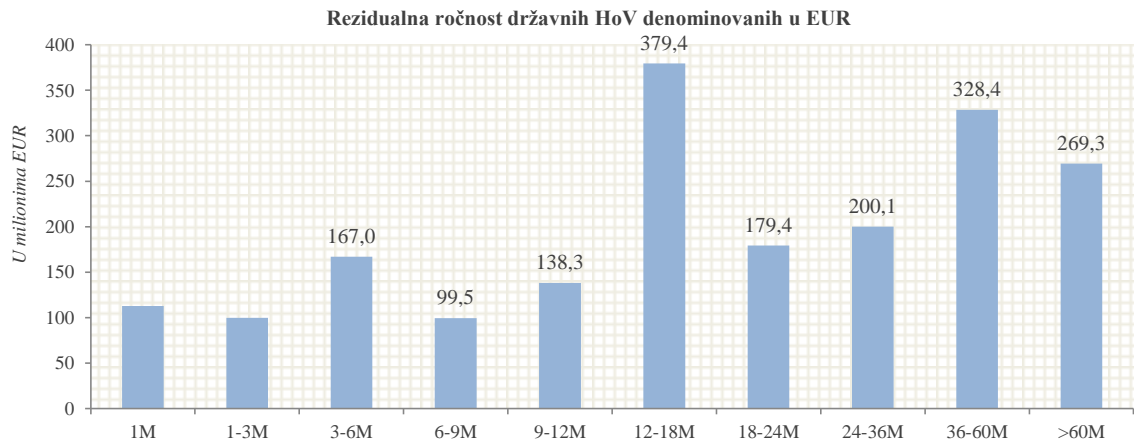
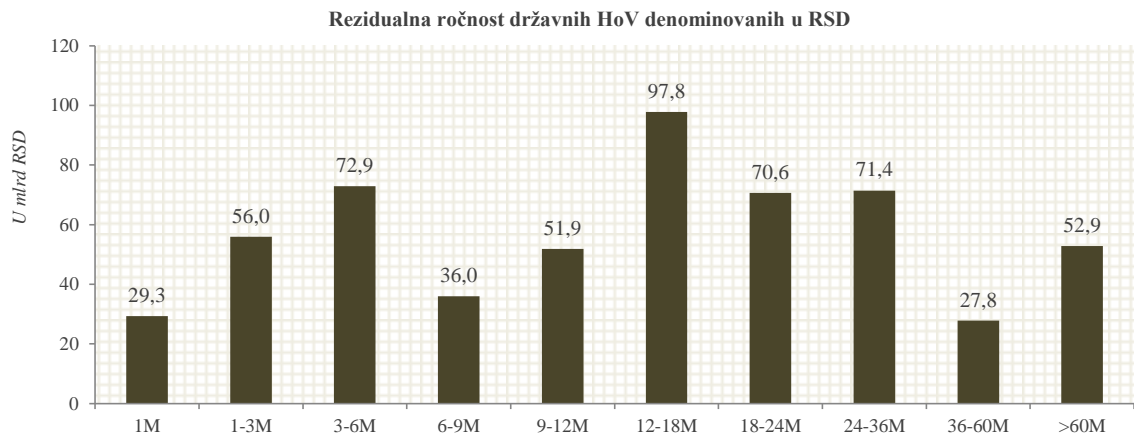
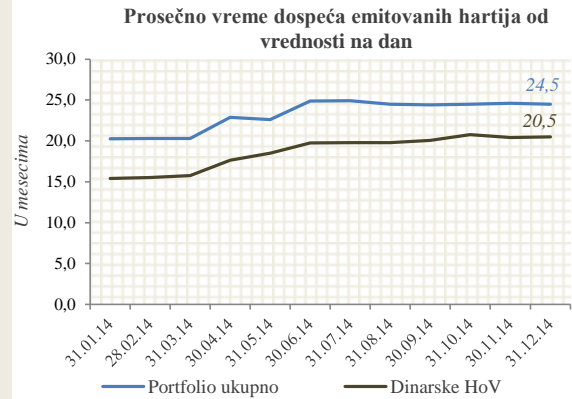
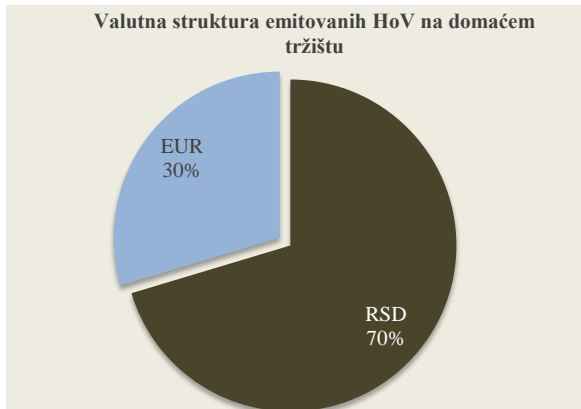
Pregled inflatorno indeksiranih i amortizacionih dinarskih obveznica

Inflatorno indeksirane državne obveznice					
Datum aukcije	Datum dospeća	Nominalna vrednost	Nominalna cena	Kupon (CPI + fiksna marža)	Realizacija
05.03.12	05.03.15	1.992.580.000	10.000,00	2,00%	100,0%
26.05.12	26.05.15	9.839.226.000	10.000,00	2,00%	100,0%
Dvogodišnje amortizacione obveznice sa varijabilnim kuponom					
Datum aukcije	Datum dospeća	Nominalna vrednost	Nominalna cena	Kupon (NBS ref. stopa + fiksna marža)	Realizacija
01.08.12	05.03.15	6.682.000.000	10.000,00	4,00%	66,8%
05.02.13	07.02.15	5.400.000.000	10.000,00	0,98%	54,0%
07.08.13	09.08.15	8.250.000.000	10.000,00	2,08%	82,5%
22.10.13	24.10.15	9.429.000.000	10.000,00	2,70%	94,3%
26.11.13	28.11.15	4.857.270.000	10.000,00	2,19%	48,6%
11.02.14	13.02.16	9.931.900.000	10.000,00	1,49%	99,3%
25.03.14	27.03.16	8.875.000.000	10.000,00	1,49%	88,8%
14.04.14	16.04.16	10.000.000.000	10.000,00	1,49%	100,0%
24.06.14	26.06.16	10.000.000.000	10.000,00	1,39%	100,0%
12.08.14	14.08.16	10.000.000.000	10.000,00	1,39%	100,0%
22.10.14	24.10.16	4.995.000.000	10.000,00	1,35%	99,9%
24.11.14	26.11.16	3.221.000.000	10.000,00	1,35%	64,4%
Dvogodišnje amortizacione obveznice sa fiksnim kuponom					
Datum aukcije	Datum dospeća	Nominalna vrednost	Nominalna cena	Kuponska stopa	Realizacija
06.04.13	06.04.15	1.392.910.000	10.000,00	10,00%	100,0%
08.04.13	08.04.15	1.477.020.000	10.000,00	10,00%	100,0%
13.06.13	13.06.15	525.400.000	10.000,00	10,00%	100,0%

Dinamika domaćeg tržišta dinarskih hartija od vrednosti







ANALIZA UKUPNOG UNUTRAŠNJEG DUGA

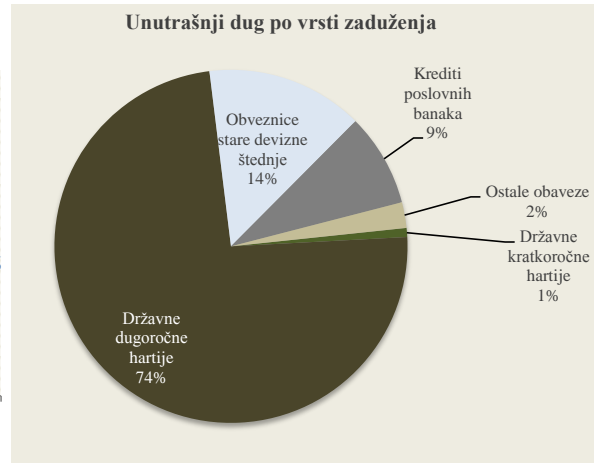
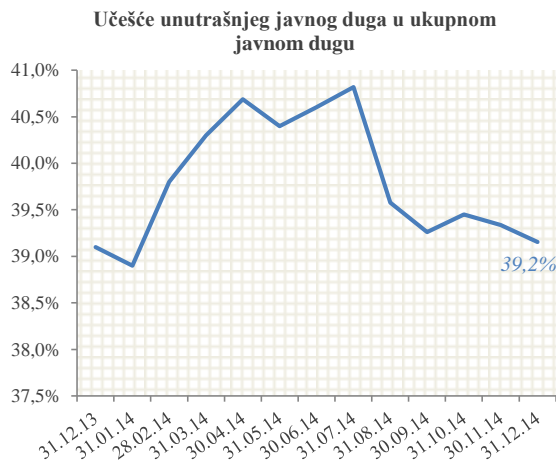
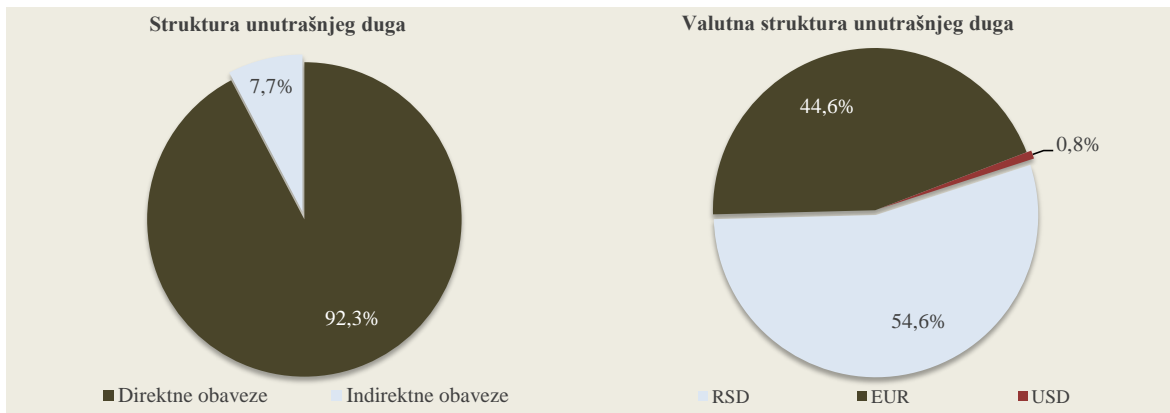
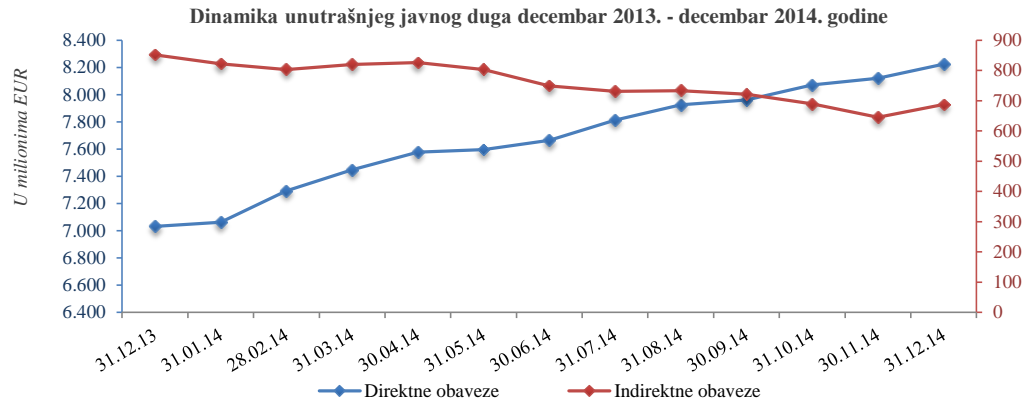
UNUTRAŠNJI DUG DIREKTNE OBAVEZE (u hiljadama)			
Opis zaduženja	Valuta	Ugovoreni iznos	Stanje duga valuta EUR
<b>UKUPNO DRŽAVNE HARTIJE OD VREDNOSTI EMITOVANE NA DOMAĀEM TRŽIŠTU</b>			
Краткорочне хартије од вредности (државни записи)	RSD	8.884.510	73.451
Дугорочне хартије од вредности емитоване на домаћем финансијском тржишту у динарима	RSD	557.795.422	4.611.469
Дугорочне хартије од вредности емитоване на домаћем финансијском тржишту у еврима	EUR	1.974.141	1.974.141
<b>UKUPNO KREDITI POSLOVNIH BANAKA ZA FINANSIRANJE BUĐETSKOG DEFICITA</b>			
Vojvodanska banka a.d. Novi Sad	EUR	20.000	00
Alpha Bank Srbija a.d. Beograd	EUR	30.000	00
Piraeus Bank a.d. Beograd	EUR	40.000	00
Vojvodanska banka a.d. Novi Sad	EUR	20.000	1.667
Banca Intesa a.d. Beograd	EUR	38.892	9.723
Raiffisen banka a.d. Beograd	EUR	38.892	9.723
UniCredit Bank Srbija a.d. Beograd	EUR	46.662	11.666
Societe Generale Banka Srbija a.d. Beograd	EUR	15.554	3.889
Нуро Alpe-Adria-Bank a.d. Beograd	EUR	20.000	7.500
Eurobank a.d. Beograd	EUR	20.000	5.000
Vojvodanska banka a.d. Novi Sad	EUR	20.000	5.000
NLB Banka a.d. Beograd	EUR	10.000	2.680
<b>UKUPNO KREDITI POSLOVNIH BANAKA ZA FINANSIRANJE PROJEKATA</b>			
Komercijalna banka a.d. Beograd- Куповина зграде Амбасаде у Бриселу	EUR	12.500	6.250
Eurobank a.d. Beograd - Пројекат управљања нуклеарним објектима у Србији	USD	25.000	1.209
Komercijalna banka a.d. Beograd - куповина зграде за потребе Првог основног суда	EUR	13.000	8.125
<b>UKUPNO OSTALE OBAVEZE</b>			1.493.671
НБС - Стара девизна штедња	RSD	525.844	1.107
Грађани - Стара девизна штедња	EUR	4.200.000	1.284.165
Банке - Стара девизна штедња	EUR	98.816	20.769
Пољопривредници - Дуг по основу Републичког фонда за пензијско и инвалидско осигурање	RSD	20.000.000	22.071
Запослени - Дуг по основу преузимања Републичког фонда за пензијско и инвалидско	RSD	23.500.000	6.022
Обавеза Vojvodanske banke a.d. Novi Sad према НБС	RSD	452.475	3.741
Обавезе према Фонду за развој	RSD	7.083.143	28.907
Зајам за привредни развој	EUR	56.000	7.766
Преузимање обавеза здравствених установа	RSD	4.819.199	13.366
Обавезе СРЈ према НБС по основу Уговора Г. Бр. 840 од 26. септембра 1995. године	RSD	377.319	3.119
Обавезе СРЈ према НБС по основу Уговора Г. Бр. 132 од 23. фебруара 2000. године	RSD	2.519.248	20.827
Преузете обавезе из Програма мера за измиривање обавеза привредног друштва Air SERBIA a.d. Beograd према правним и физичким лицима	RSD	19.302.536	81.811
<b>UKUPNO UNUTRAŠNJI DUG (direktne obaveze)</b>			<b>8.225.163</b>

UNUTRAŠNJI DUG INDIREKTNE OBAVEZE (u hiljadama)			
Opis zaduženja	Valuta	Ugovoreni iznos	Stanje duga valuta EUR
<b>UKUPNO KREDITI PREMA POSLOVNIM BANAKAMA</b>			
JП Србијагас - Banca Intesa a.d. Beograd	EUR	50.000	35.000
JП Србијагас - Banca Intesa a.d. Beograd	EUR	120.000	84.000
JП Србијагас - Banca Intesa a.d. Beograd	EUR	45.000	40.500
JП Србијагас - Societe Generale Banka Srbija a.d. Beograd	EUR	40.000	36.000
JП Србијагас - Erste Bank a.d. Novi Sad	EUR	40.000	36.000
JП Србијагас - Komercijalna banka a.d. Beograd	EUR	20.000	18.000
JП Србијагас - Нуро Alpe-Adria-Bank a.d. Beograd	EUR	35.000	31.500
JП Србијагас - UniCredit Bank Srbija a.d. Beograd	EUR	30.000	25.714
JП Србијагас - Societe Generale Banka Srbija a.d. Beograd	EUR	10.000	7.500
JП Србијагас - Vojvodanska banka a.d. Novi Sad	EUR	20.000	15.000
JП Србијагас - UniCredit Bank Srbija a.d. Beograd	EUR	10.000	7.500
JП Србијагас - Sberbank Srbija a.d. Beograd	EUR	70.000	52.500

ЈП Србијагас - OTP banka Srbija a.d. Novi Sad	EUR	10.000	7.500
ЈП Србијагас - UniCredit Bank Srbija a.d. Beograd	EUR	20.000	16.250
ЈП Србијагас - Vojvodanska banka a.d. Novi Sad	EUR	20.000	16.250
ЈП Србијагас - Banca Intesa a.d. Beograd	USD	20.000	16.446
ЈП Србијагас - Banca Intesa a.d. Beograd	USD	30.000	24.669
ЈП Србијагас - Banca Intesa a.d. Beograd	USD	20.000	16.446
ЈП Србијагас - OTP banka Srbija a.d. Novi Sad	USD	20.000	8.223
ЈП Путеви Србије - UniCredit Bank Srbija a.d. Beograd	EUR	75.000	00
ЈП Путеви Србије - Marfin Bank a.d. Beograd	EUR	60.000	00
Air SERBIA a.d. Beograd - UniCredit Bank Srbija a.d. Beograd	EUR	20.000	12.308
Air SERBIA a.d. Beograd - Societe Generale Banka Srbija a.d. Beograd	EUR	20.000	12.308
Air SERBIA a.d. Beograd - UniCredit Bank Srbija a.d. Beograd	EUR	4.750	2.923
Air SERBIA a.d. Beograd - Societe Generale Banka Srbija a.d. Beograd	EUR	4.750	2.923
Air SERBIA a.d. Beograd - UniCredit Bank Srbija a.d. Beograd	EUR	1.000	615
Air SERBIA a.d. Beograd - Societe Generale Banka Srbija a.d. Beograd	EUR	1.000	615
Air SERBIA a.d. Beograd - Komercijalna banka a.d. Beograd	EUR	10.000	1.250
Air SERBIA a.d. Beograd - Banca Intesa a.d. Beograd-	EUR	10.000	10.000
JAT Техника ДОО - UniCredit Bank Srbija a.d. Beograd	EUR	5.000	5.000
Галеника АД Београд - Societe Generale Banka Srbija a.d. Beograd	EUR	10.000	8.500
Галеника АД Београд - UniCredit Bank Srbija a.d. Beograd	EUR	30.000	25.500
Галеника АД Београд - AIK banka a.d. Niš	EUR	20.000	17.000
Галеника АД Београд - Komercijalna banka a.d. Beograd	EUR	10.000	10.000
Галеника АД Београд - Komercijalna banka a.d. Beograd	EUR	2.500	2.500
Галеника АД Београд - AIK banka a.d. Niš	EUR	2.500	2.500
Грађевинска дирекција Србије - Societe Generale Banka Srbija a.d. Beograd - "Степа Степановић" 3а	EUR	5.730	461
Грађевинска дирекција Србије - Societe Generale Banka Srbija a.d. Beograd - "Степа Степановић" 3г	EUR	4.610	441
Грађевинска дирекција Србије - Нуро Alpe-Adria- Bank a.d. Beograd - "Степа Степановић" 3б	EUR	4.635	720
Грађевинска дирекција Србије - Нуро Alpe-Adria-Bank a.d. Beograd- "Степа Степановић" 3в	EUR	4.950	800
Грађевинска дирекција Србије - Нуро Alpe-Adria-Bank a.d. Beograd - "Степа Степановић" 3г, 3д, 3ђ, 3е	EUR	15.075	00
Општина Косовска Митровица - Нуро Alpe-Adria-Bank a.d. Beograd - Изградња регионалног водовода	EUR	4.511	3.508
Општина Звечан - Нуро Alpe-Adria-Banka a.d. Beograd - Изградња регионалног водовода	EUR	2.255	1.754
Општина Зубин Поток - Нуро Alpe-Adria-Bank a.d. Beograd - Изградња регионалног водовода	EUR	2.255	1.754
Фонд за развој - Железара Смедерево доо и AIK banka a.d. Niš	EUR	15.000	00
Фонд за развој - Железара Смедерево доо и Komercijalna banka a.d. Beograd	EUR	25.000	25.000
Фонд за развој - Железара Смедерево доо и Banca Intesa a.d. Beograd	EUR	10.000	10.000
Фонд за развој - Железара Смедерево доо и Komercijalna banka a.d. Beograd	EUR	6.000	6.000
Фонд за развој - Агрочив АД Житиште -AIK banka a.d. Niš	EUR	5.000	00
Фонд за развој - Jat Airways а.д и Etihad Airways p.j.s.c.	USD	40.000	00
АОФИ - Петрохемија АД-АИК банка а.д. Ниш	EUR	11.000	1.529
АОФИ - Железара Смедерево доо и Banke Poštanske štedionice a.d. Beograd	EUR	10.000	10.000
АОФИ - Железара Смедерево доо и Banke Poštanske štedionice a.d. Beograd	EUR	10.000	10.000
АОФИ - Железара Смедерево доо и UniCredit Bank Srbija a.d. Beograd	USD	25.300	00
АОФИ - Железара Смедерево доо и Sberbank Srbija a.d. Beograd	USD	30.000	00
АОФИ - ЈП Југоимпорт СДПР - Гаранција за извозни пројекат	USD	3.101	2.550
АОФИ - ЈП Југоимпорт СДПР - Гаранција за извозни пројекат	USD	4.651	3.825
<b>UKUPNO UNUTRAŠNJI DUG (indirektne obaveze)</b>			<b>687.283</b>

UKUPNO UNUTRAŠNJI DUG (direktne i indirektne obaveze)

8.912.446

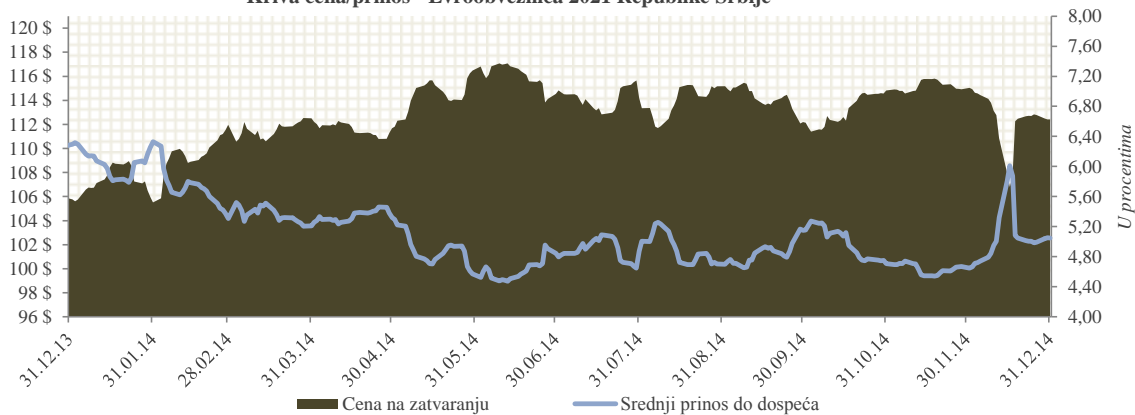


SPOLJNI DUG - EMITOVAN HARTIJE OD VREDNOSTI

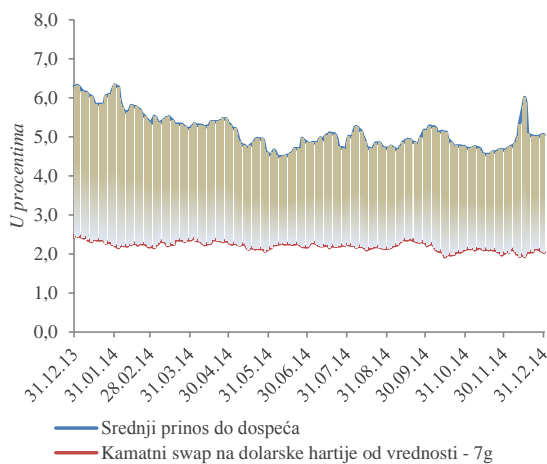
Evroobveznica Republike Srbije 2021 sa "Tap" emisijom
Emitent: Ministarstvo finansija i privrede Republike Srbije
Kreditni rejting: BB- (S&P); BB- (Fitch)
Datum dospeća: 28. septembar 2021. godine
Kupon: 7,25% sa polugodišnjom isplatom
*Obim emisije: USD 2,0 mlrd
**Zahtevana stopa prinosa: 6,625%
Kupovna cena: 104,179
Razlika u odnosu na referentnu dolarsku obveznicu: 497,0 b.p.
Datum aukcije: 27. septembar 2012. godine
Listing: Londonska berza
*Primarna emisija USD 1,0 mlrd 21.9.2011.; Reotvaranje 27.9.2012. USD 1,0 mlrd. **Zahtevana stopa prinosa na reotvaranju emisije.

Cena i prinos do dospeća srpske evroobveznice 2021				
Datum	Cena na zatvaranju	Srednji prinos do dospeća%	Mesečna promena cene	Mesečna promena prinosa
31.12.14	112,414	5,049	-2,2%	8,1%
30.11.14	114,919	4,670	0,1%	-0,8%
31.10.14	114,820	4,708	2,3%	-8,6%
30.09.14	112,194	5,149	-2,6%	9,5%
31.08.14	115,165	4,702	0,8%	-3,5%
31.07.14	114,196	4,873	-0,3%	0,6%
30.06.14	114,538	4,843	-1,7%	5,9%
31.05.14	116,479	4,573	4,3%	-14,0%
30.04.14	111,678	5,319	-0,7%	2,1%
31.03.14	112,505	5,211	0,5%	-1,8%
28.02.14	111,967	5,308	6,1%	-16,1%
31.01.14	105,513	6,328	-0,3%	0,7%

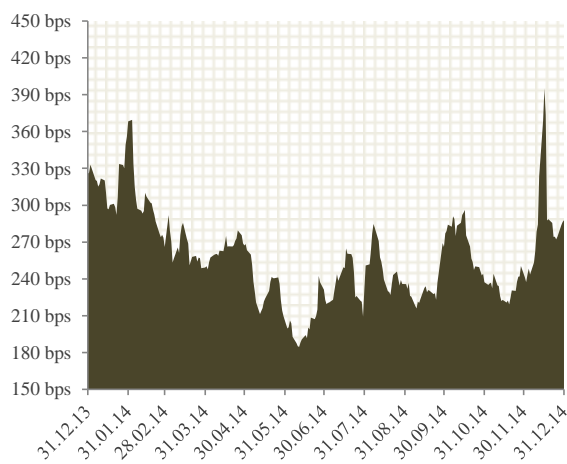
Kriva cena/prinos - Evroobveznica 2021 Republike Srbije



Razlika prinosa u odnosu na kamatni swap adekvatne ročnosti



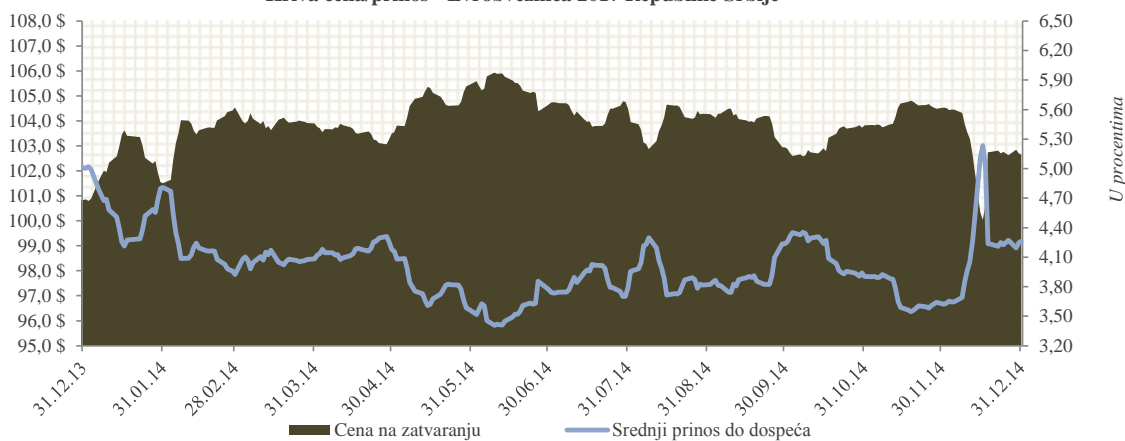
Razlika prinosa u odnosu na referentnu dolarsku obveznicu



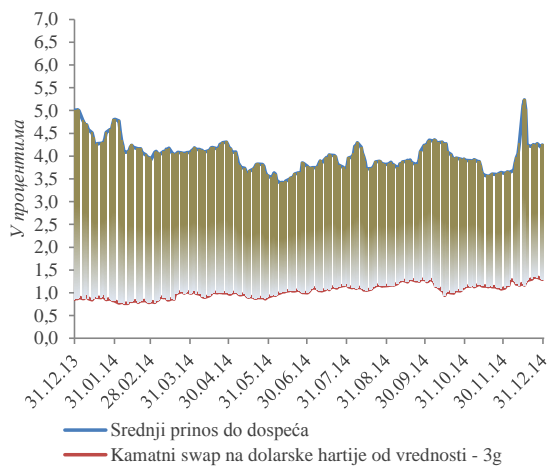
Evroobveznica Republike Srbije 2017	
Emitent: Ministarstvo finansija Republike Srbije	
Kreditni rejting: BB- (S&P); BB- (Fitch)	
Datum dospeća: 21. novembar 2017. godine	
Kupon: 5,25% sa polugodišnjom isplatom	
Obim emisije: USD 750 mln	
Zahtevana stopa prinosa: 5,45%	
Kupovna cena: 99,135	
Razlika u odnosu na referentnu dolarsku obveznicu: 482,5 b.p.	
Datum aukcije: 17. novembar 2012. godine	
Listing: Londonska berza	

Cena i prinos do dospeća srpske evroobveznice 2017				
Datum	Cena na zatvaranju	Srednji prinos do dospeća%	Mesečna promena cene	Mesečna promena prinosa
31.12.14	102,648	4,261	-1,8%	17,0%
30.11.14	104,487	3,642	0,6%	-6,8%
31.10.14	103,824	3,906	0,9%	-7,8%
30.09.14	102,944	4,235	-1,3%	10,9%
31.08.14	104,286	3,818	-0,2%	0,7%
31.07.14	104,476	3,790	-0,2%	0,5%
30.06.14	104,649	3,772	-0,7%	5,7%
31.05.14	105,431	3,569	1,9%	-14,6%
30.04.14	103,491	4,179	-0,4%	2,4%
31.03.14	103,898	4,083	-0,6%	4,1%
28.02.14	104,535	3,923	3,0%	-18,4%
31.01.14	101,509	4,808	0,7%	-4,0%

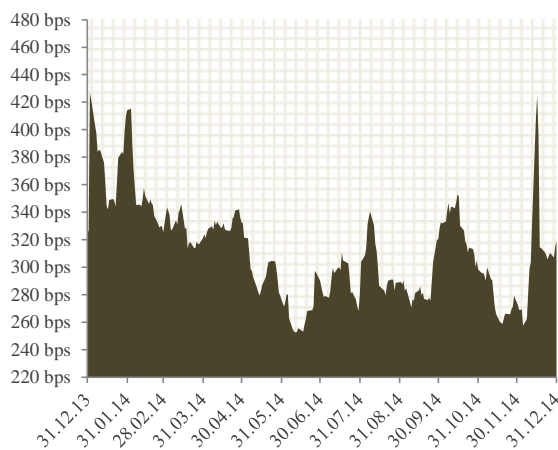
Kriva cena/prinos - Evroobveznica 2017 Republike Srbije



Razlika prinosa u odnosu na kamatni swap adekvatne ročnosti



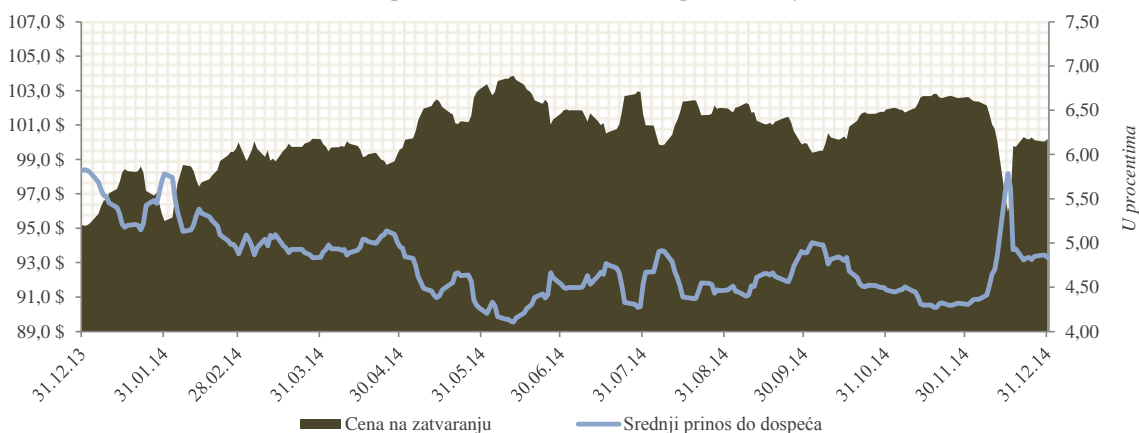
Razlika prinosa u odnosu na referentnu dolarsku obveznicu



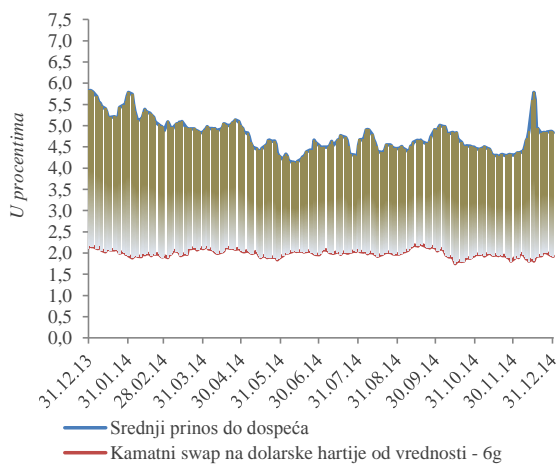
Evroobveznica Republike Srbije 2020	
Emitent: Ministarstvo finansija Republike Srbije	
Kreditni rejting: BB- (S&P); BB- (Fitch)	
Datum dospeća: 25. februar 2020. godine	
Kupon: 4,875% sa polugodišnjom isplatom	
Obim emisije: USD 1,5 mlrd	
Zahtevana stopa prinosa: 5,15%	
Kupovna cena: 98,401	
Razlika u odnosu na referentnu dolarsku obveznicu: 378,4 b.p.	
Datum aukcije: 14. februar 2013. godine	
Listing: Londonska berza	

Cena i prinos do dospeća srpske evroobveznice 2020				
Datum	Cena na zatvaranju	Srednji prinos do dospeća%	Mesečna promena cene	Mesečna promena prinosa
31.12.14	100,189	4,832	-2,3%	11,9%
30.11.14	102,577	4,318	0,7%	-3,3%
31.10.14	101,905	4,467	2,0%	-8,6%
30.09.14	99,941	4,887	-2,0%	9,5%
31.08.14	101,992	4,461	0,4%	-1,7%
31.07.14	101,627	4,540	0,0%	0,1%
30.06.14	101,670	4,535	-1,3%	6,3%
31.05.14	103,054	4,267	3,5%	-13,9%
30.04.14	99,580	4,958	-0,6%	2,5%
31.03.14	100,177	4,839	0,2%	-0,8%
28.02.14	99,989	4,877	4,8%	-15,6%
31.01.14	95,423	5,781	0,3%	-0,7%

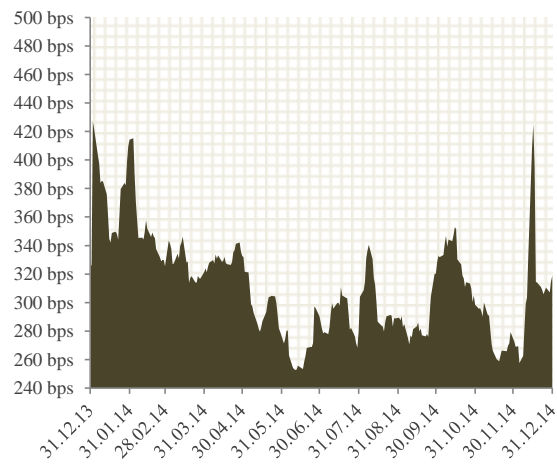
Kriva cena/prinos - Evroobveznica 2020 Republike Srbije



Razlika prinosa u odnosu na kamatni swap adekvatne ročnosti



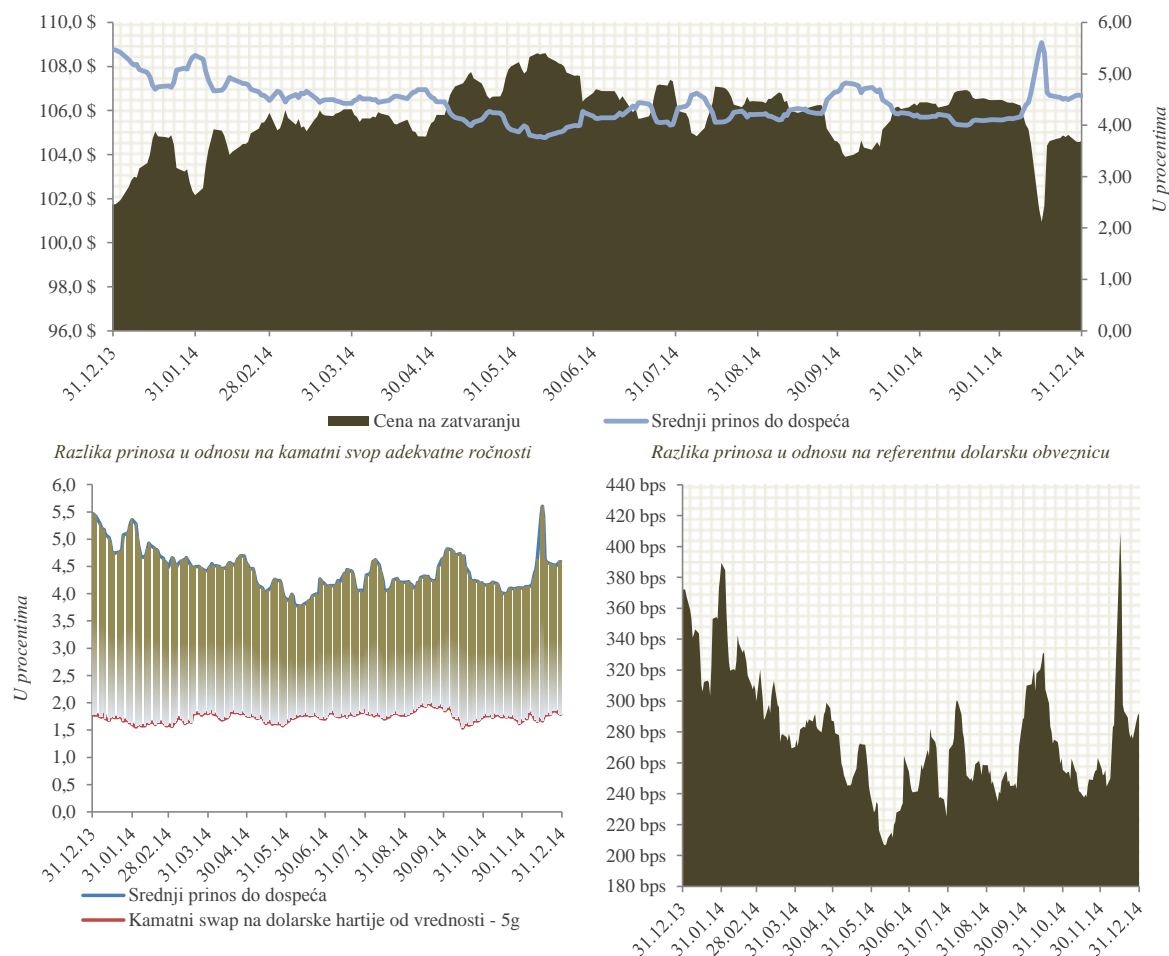
Razlika prinosa u odnosu na referentnu dolarsku obveznicu



Evroobveznica Republike Srbije 2018	
Emitent: Ministarstvo finansija Republike Srbije	
Kreditni rejting: BB- (S&P); BB- (Fitch); B1 (Moody's)	
Datum dospeća: 3. decembar 2018. godine	
Kupon: 5,875% sa polugodišnjom isplatom	
Obim emisije: USD 1,0 mlrd	
Zahtevana stopa prinosa: 6,125%	
Kupovna cena: 98,937	
Razlika u odnosu na referentnu dolarsku obveznicu: 476,5 b.p.	
Datum aukcije: 21. novembar 2013. godine	
Listing: Londonska berza	

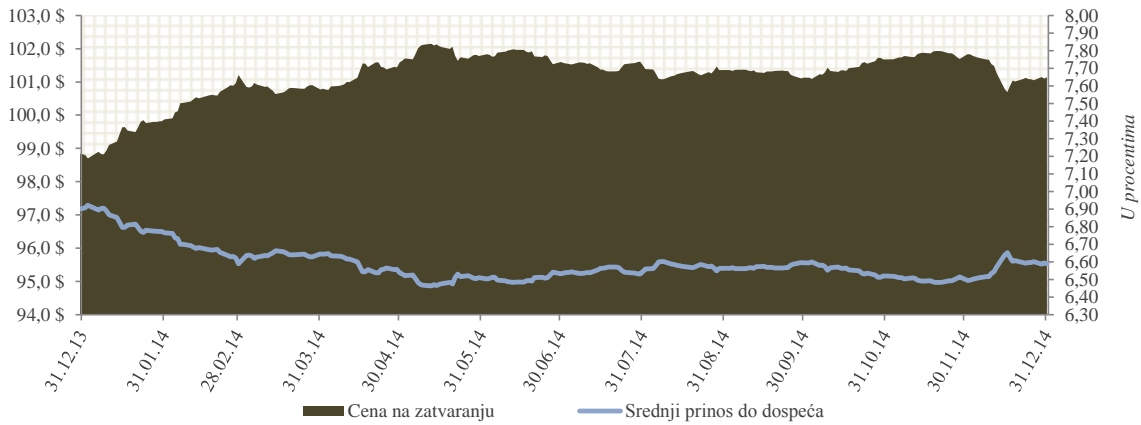
Cena i prinos do dospeća srpske evroobveznice 2018				
Datum	Cena na zatvaranju	Srednji prinos do dospeća%	Mesečna promena cene	Mesečna promena prinosa
31.12.14	104,608	4,574	-1,8%	11,4%
30.11.14	106,474	4,105	0,1%	-1,3%
31.10.14	106,373	4,160	1,7%	-10,5%
30.09.14	104,590	4,649	-1,7%	10,6%
31.08.14	106,428	4,205	-0,2%	0,7%
31.07.14	106,658	4,176	-0,1%	0,1%
30.06.14	106,797	4,173	-1,1%	6,5%
31.05.14	108,000	3,917	2,4%	-13,8%
30.04.14	105,433	4,546	-0,6%	2,8%

Kriva cena/prinos - Evroobveznica 2018 Republike Srbije

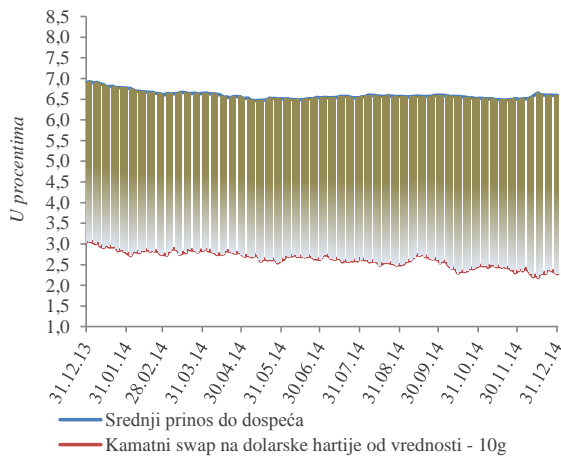


AMORTIZACIONA OBVEZNICA - LONDONSKI KLUB POVERILACA (USD)				
Datum aukcije	Datum dospeća	Nominalna vrednost	Diskontna vrednost	Kuponska stopa
01.10.2004	01.11.2024	1.080.000.000	972.000.190	6,75%
Srednja cena i prinos do dospeća				
Datum	Cena na zatvaranju	Srednji prinos do dospeća%	Mesečna promena cena u %	Mesečna promena prinosa u %
31.12.2014	101,140	6,589	-0,5%	1,1%
30.11.2014	101,692	6,515	0,0%	-0,1%
31.10.2014	101,676	6,519	0,5%	-1,1%
30.09.2014	101,129	6,594	-0,2%	0,5%
31.08.2014	101,356	6,563	-0,1%	0,3%
31.07.2014	101,508	6,544	-0,1%	0,2%
30.06.2014	101,600	6,533	-0,2%	0,3%
31.05.2014	101,779	6,511	0,2%	-0,4%
30.04.2014	101,590	6,538	0,8%	-1,6%
31.03.2014	100,773	6,646	-0,4%	0,9%
28.02.2014	101,209	6,589	1,3%	-2,6%
31.01.2014	99,875	6,765	1,1%	-2,0%

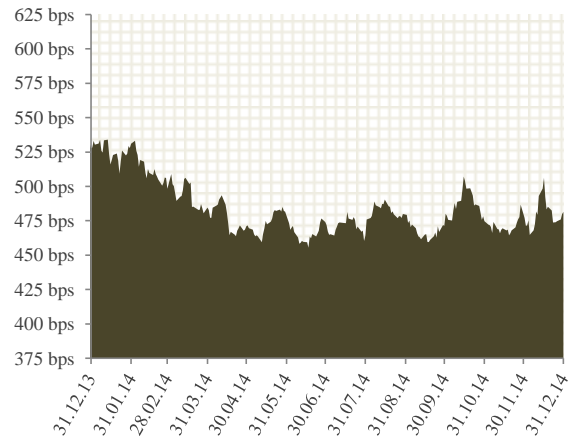
Kriva cena/prinos - Amortizacione obveznice Londonskog kluba 2024 Republike Srbije



Razlika prinosa u odnosu na kamatni swap adekvatne ročnosti



Razlika prinosa u odnosu na referentnu dolarsku obveznicu



ANALIZA UKUPNOG SPOLJNOG JAVNOG DUGA

SPOLJNI DUG DIREKTNE OBAVEZE (u hiljadama)			
Opis zaduženja	Valuta	Ugovoreni iznos	Stanje duga valuta EUR
<i>UKUPNO MEĐUNARODNA BANKA ZA OBNOVU I RAZVOJ</i>			1.534.571
IBRD A	EUR	477.430	319.114
IBRD B	EUR	907.264	606.415
IBRD - Додатно финансирање пројекта Енергетске ефикасности за Србију	EUR	13.300	10.629
IBRD - Пружање унапређених услуга на локалном нивоу	EUR	32.000	25.097
IBRD - Пројекат Регионални развој Бора	EUR	11.230	5.822
IBRD - Рехабилитација система за наводњавање и одводњавање	EUR	36.800	27.712
IBRD - Пројекат реформе пољопривреде у транзицији	EUR	7.977	6.351
IBRD - Програмски развој приватног и финансијског сектора (PFDPL)	EUR	34.900	34.900
IBRD - Коридор 10	EUR	275.200	131.985
IBRD - Програмски зајам за развој приватног и финансијског сектора II	EUR	70.800	70.800
IBRD - Програмски зајам за развој јавних финансија	EUR	70.100	70.100
IBRD - Пројекат здравства	EUR	10.155	9.731
IBRD - Додатно финансирање пројекта реконструкције саобраћаја	EUR	35.756	28.746
IBRD - Други програмски зајам за развој јавних финансија	EUR	73.529	73.529
IBRD - Пројекат осигурања ризика у случају елементарних непогода	USD	5.000	4.112
IBRD - Пројекат подршке Агенцији за осигурање депозита	EUR	145.300	109.343
IBRD - Пројекат рехабилитације путева и унапређења безбедности саобраћаја	EUR	73.800	185
<i>UKUPNO MEĐUNARODNA ASOCIJACIJA ZA RAZVOJ</i>			475.826
IDA - Кредит за структурно прилагођавање	SDR	55.500	46.270
IDA - Други кредит за структурно прилагођавање	SDR	30.100	35.849
IDA - Кредит за развој приватног и банкарског сектора	SDR	68.100	60.831
IDA - Други кредит за прилагођавање приватног и финансијског сектора	SDR	58.700	59.425
IDA - Пројекат финансирање структурног прилагођавања социјалног сектора	SDR	60.400	61.146
IDA - Пројекат развоја школства	SDR	7.306	6.526
IDA - Пројекат за олакшавање трговине и саобраћаја у Југоисточној Европи	SDR	4.345	3.882
IDA - Пројекат омогућавања финансирања извоза	SDR	8.345	7.454
IDA - Пројекат техничке помоћи у приватизацији и реструктурирању банака и предузећа	SDR	7.711	7.347
IDA - Пројекат промоције запошљавања	SDR	1.780	1.802
IDA - Пројекат здравства	SDR	14.693	14.874
IDA - Пројекат за катастар непокретности и упис права у Србији	SDR	19.274	21.808
IDA - Пројекат енергетске ефикасности у Србији	SDR	14.095	15.947
IDA - Пројекат консолидације наплате и реформе пензионе администрације у Србији	SDR	16.265	19.371
IDA - Пројекат ревитализације система за наводњавање и одводњавање Србије	SDR	16.600	19.075
IDA - Први кредит за програмски развој политике у приватном и финансијском сектору	SDR	38.000	45.258
IDA - Пројекат реконструкције саобраћаја у Србији	SDR	36.665	41.485
IDA - Додатно финансирање пројекта енергетске ефикасности за Србију	SDR	6.600	7.475
IDA - Регионални развој Бора	SDR	6.600	00
<i>UKUPNO EVROPSKA INVESTITIIONA BANKA</i>			717.691
EIV - Обнова регионалних болница	EUR	50.000	37.584
EIV - Пројекат обнове школа	EUR	25.000	21.748
EIV - Apex Global 1	EUR	20.000	300
EIV - Apex Global 2	EUR	45.000	21.214
EIV - Apex зајам за МСП 3	EUR	250.000	145.852
EIV - Општинска и регионална инфраструктура	EUR	50.000	49.552
EIV - Истраживање и развој у јавном сектору	EUR	200.000	70.250
EIV - Пројекат модернизације школа	EUR	50.000	12.888
EIV - Клинички центри/А	EUR	80.000	18.256
EIV - Apex зајам за МСП 4	EUR	250.000	205.594
EIV - Коридор X (E-80)	EUR	265.000	94.876
EIV - Коридор X (E-75)	EUR	314.000	39.576
<i>UKUPNO EVROPSKA BANKA ZA OBNOVU I RAZVOJ</i>			38.861
EBRD - Коридор X	EUR	150.000	38.861

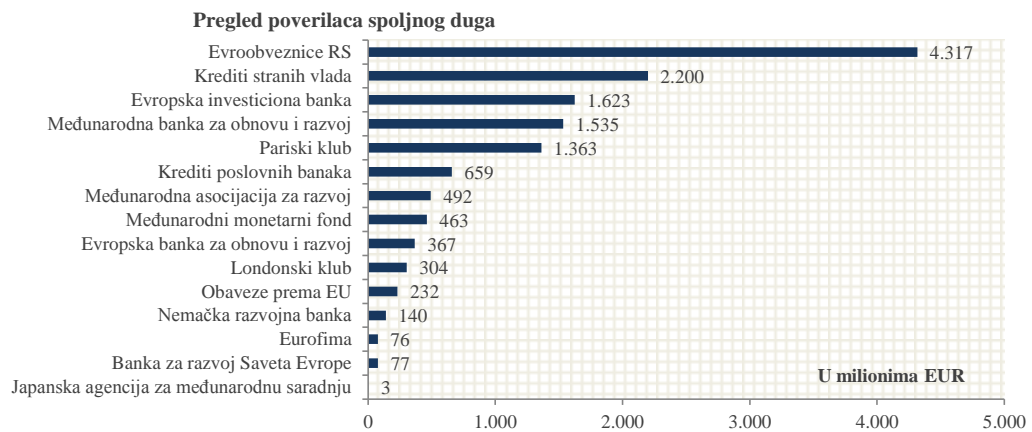
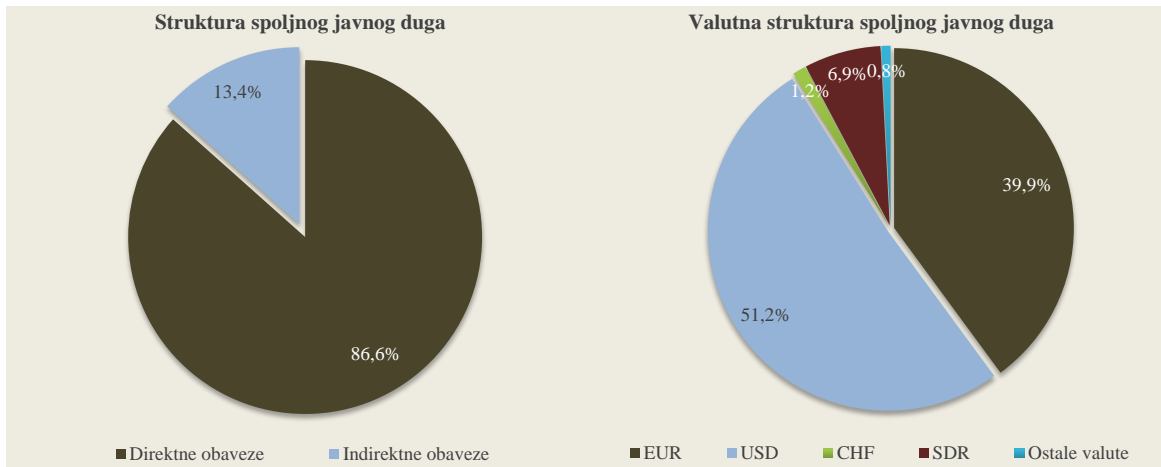
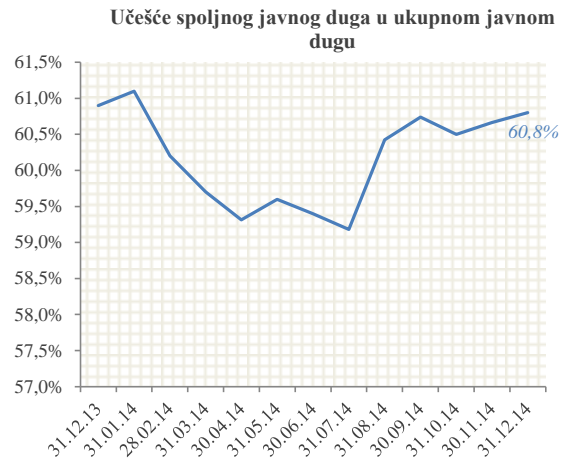
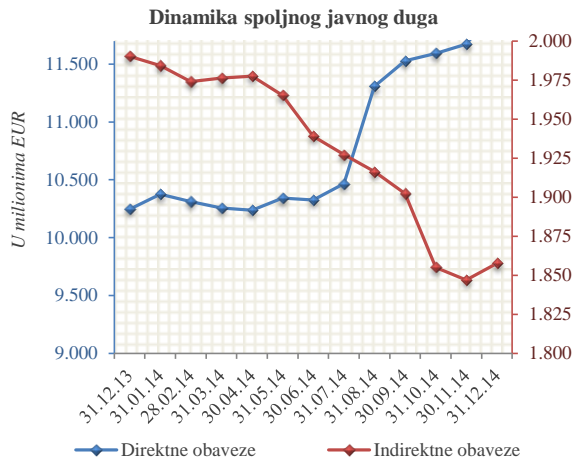
<b>УКУПНО БАНКА ЗА РАЗВОЈ САВЕТА ЕВРОПЕ</b>			<b>77.067</b>
СЕВ - Клизишта II (реконструкција и обнова стамбене инфраструктуре)	EUR	20.000	7.900
СЕВ - Избеглице (обезбеђење трајних стамбених јединица)	EUR	10.000	2.000
СЕВ - Клизишта I (реконструкција и обнова стамбене инфраструктуре)	EUR	10.000	8.552
СЕВ - Рехабилитација и превенција након поплава у Војводини	EUR	9.600	6.720
СЕВ - Обезбеђење смештаја за младе истраживаче у Србији	EUR	35.000	32.852
СЕВ - образовање за социјалну инклузију	EUR	28.500	10.524
СЕВ - Обезбеђење смештаја за младе истраживаче у Србији 2	EUR	70.000	8.519
<b>УКУПНО КРЕДИТИ СТРАНИХ ВЛАДА</b>			<b>2.148.076</b>
Влада Републике Италије - Развој приватног сектора путем кредитне линије	EUR	33.250	22.167
Влада Републике Италије - Развој малих и средњих предузећа	EUR	30.000	15.000
Export - Import Bank of China - Репрограмиране обавезе	USD	101.212	49.179
Export - Import Bank of China - Набавка скенера	CNY	204.900	24.889
Export - Import Bank of China - Мост Земун-Борча	USD	217.400	150.645
Export - Import Bank of China - Пројекат изградње аутопута Е763 (Обреновац-Љиг)	USD	301.000	41.166
Остале стране владе - Репрограмиране обавезе- Кувајт	USD	375.715	308.951
Влада Републике Француске - NATIXIS	EUR	11.185	10.975
Либија - Нерегулисан дуг	USD	51.453	39.446
Export - Import Bank of China - Пакет пројекат Костолац Б	USD	293.000	129.587
Влада Републике Азербејџан - Изградња деоница аутопута Е-763	EUR	300.000	153.071
Влада Руске Федерације	USD	200.000	115.122
Влада Руске Федерације	USD	500.000	246.690
Влада Руске Федерације - Државни извозни кредит Влади Републике Србије	USD	800.000	18.887
Влада Емирата Абу Даби (Уједињени Арапски Емирати )	USD	1.000.000	822.301
<b>УКУПНО ЕВРООБВЕЗНИЦЕ РЕПУБЛИКЕ СРБИЈЕ</b>			<b>4.317.079</b>
Еврообвезнице 2021	USD	2.000.000	1.644.601
Еврообвезнице 2017	USD	750.000	616.726
Еврообвезнице 2020	USD	1.500.000	1.233.451
Еврообвезнице 2018	USD	1.000.000	822.301
<b>УКУПНО НЕМАЧКА РАЗВОЈНА БАНКА (КФВ)</b>			<b>94.743</b>
КФВ - Рехабилитација локалног система грејања у Србији - фаза III	EUR	12.000	5.493
КФВ - Рехабилитација локалног система грејања у Србији - фаза IV	EUR	45.000	8.342
КФВ - Водовод и рехабилитација у општинама средње величине у Србији 1 - фаза II	EUR	25.000	8.277
КФВ - Водовод и рехабилитација у општинама средње величине у Србији 2 - фаза II	EUR	17.500	1.722
КФВ - Финансирање мера енергетске ефикасности, пољопривреде и прех. индустрије	EUR	100.000	70.909
КФВ - Програм водоснабдевања и пречишћавања отпадних вода у општинама средње величине у Србији III	EUR	46.000	00
<b>УКУПНО ОБАВЕЗЕ ПРЕМА ПАРИСКОМ И ЛОНДОНСКОМ КЛУБУ ПОВЕРИЛАЦА</b>			<b>1.666.392</b>
Париски клуб	USD	2.619.698	1.362.756
Лондонски клуб	USD	1.080.000	303.637
<b>УКУПНО ОБАВЕЗЕ ПРЕМА ЕУ</b>			<b>142.300</b>
EU 55 - Макроекономска помоћ	EUR	49.500	42.300
EU 200 - Макроекономска помоћ	EUR	200.000	100.000
<b>УКУПНО МЕЂУНАРОДНИ МОНЕТАРНИ ФОНД</b>			<b>462.551</b>
ММФ - средства алокације	SDR	388.371	462.551
<b>УКУПНО КРЕДИТИ ИНО - ПОСЛОВНИХ БАНАКА И ОСТАЛИХ КРЕДИТОРА</b>			<b>316.350</b>
Erste GСIВ Finance I В. V. Amsterdam	EUR	40.000	3.333
VTB Capital plc	EUR	100.000	10.417
Erste GСIВ Finance I В. V. Amsterdam	EUR	30.000	7.500
NKB Maribor	EUR	10.000	2.500
Societe Generale Bank Paris - Финансирање буџетског дефицита и рефинансирање дуга РС према иностран:	EUR	292.600	292.600
<b>УКУПНО СПОЉНИ ДУГ (direktnе obaveze)</b>			<b>11.991.507</b>

SPOLJNI DUG INDIREKTNE OBAVEZE (u hiljadama)			
Opis zaduženja	Valuta	Ugovoreni iznos	Stanje duga valuta EUR
<b>UKUPNO EVROPSKA BANKA ZA OBNOVU I RAZVOJ</b>			327.826
ЈП ЕПС - Хитна реконструкција енергетског сектора	EUR	39.599	7.516
ЈП ЕПС - Хитна реконструкција енергетског сектора II	EUR	59.864	24.248
ЈП ЕПС - Набавка и уградња електронских паметних бројила	EUR	40.000	1.398
ЈП ЕПС - Пројекат за мале хидроелектране	EUR	32.700	455
ЈП ЕПС - Пројекат за Колубару	EUR	80.000	18.746
ЈП ЕМС - Хитна реконструкција енергетског сектора	EUR	34.094	5.696
АД Железнице Србије - Санација коридора X	EUR	56.988	10.361
АД Железнице Србије - Возна средства	EUR	59.834	36.157
АД Железнице Србије - Возна средства-вишеделне електромоторне гарнитуре	EUR	100.000	30.974
АД Железнице Србије - Коридор 10	EUR	100.000	22.245
АД Железнице Србије - Пројекат рехабилитације и модернизација мреже пруга на Коридору X	EUR	95.000	950
ЈП Пuteви Србије - Дограђња коридора X	EUR	76.000	17.273
ЈП Пuteви Србије - Аутопут Бг-НС и мост код Бешке	EUR	71.984	39.887
ЈП Пuteви Србије - Обилазница око Београда	EUR	80.000	54.719
ЈП Србијагас - Рефинансирање зајмова, одржавање и побољшање мреже и изградња подземног складишта	EUR	150.000	39.474
ЈП Емисиона техника и везе - Прелазалак са аналогног на дигитални сигнал	EUR	24.000	240
Агенција за контролу летења Србије и Црне Горе доо	EUR	29.880	11.540
Град Ниш - Унапређење објеката за водоснабдевање и прераду отпадних вода	EUR	5.548	545
Град Крагујевац - Унапређење система водоснабдевања	EUR	3.939	389
Град Суботица - Реконструкција и модернизација градске мреже за отпадне воде	EUR	9.000	4.071
Град Суботица - Пројекат унапређења водних система	EUR	11.000	943
<b>UKUPNO EVROPSKA INVESTITIIONA BANKA</b>			905.660
ЈП ЕПС - Уређаји за енергетски систем	EUR	22.000	16.893
ЈП ЕМС - Реконструкција енергетског система	EUR	25.272	21.354
ЈП ЕМС-Пројекат унапређења електромреже ЈП ЕМС	EUR	24.500	22.356
АД Железнице Србије - Пројекат обнове железница	EUR	70.000	39.490
АД Железнице Србије - Пројекат обнове железница II	EUR	80.000	66.200
ЈП Пuteви Србије - Рехабилитација постојећих путева	EUR	95.000	67.913
ЈП Пuteви Србије - Хитна санација саобраћаја	EUR	37.000	19.361
ЈП Пuteви Србије - Пројекат европских путева Б	EUR	120.000	116.998
ЈП Пuteви Србије - Рехабилитација моста Газела	EUR	33.000	33.000
ЈП Пuteви Србије - Рехабилитација путева и мостова Б2	EUR	33.000	33.000
ЈП Пuteви Србије - Обилазница око Београда	EUR	60.000	28.000
ЈП Пuteви Србије -Обилазница око Београда Б	EUR	40.000	21.000
Агенција за контролу летења Србије и Црне Горе д.о.о.	EUR	31.280	22.868
АД Аеродром "Никола Тесла" - Хитна санација саобраћаја	EUR	13.000	8.161
ФИАТ аутомобили Србија ДОО- Компакт аутомобили 1	EUR	150.000	117.917
ФИАТ аутомобили Србија ДОО- Компакт аутомобили 2	EUR	50.000	40.625
Град Београд - Обнова београдског језгра	EUR	90.000	79.724
Град Београд - Мост на Сави А	EUR	70.000	70.000
Град Београд - Мост на Сави Б	EUR	90.000	73.075
Град Нови Сад - Хитна обнова система водоснабдевања	EUR	15.000	7.725
<b>UKUPNO NEMACKA RAZVOLNA BANKA (KfW)</b>			44.990
ЈП ЕПС - Набавка опреме за Тамнаву	EUR	16.000	1.231
ЈП ЕПС - Рехабилитација ХЕ Бајина Башта	EUR	30.000	16.500
ЈП ЕПС - Мере еколошке заштите у термоелектранама на лигнит	EUR	36.000	20.520
ЈП ЕПС - Ревитализација ХЕ Зворник	EUR	70.000	6.740
ЈП ЕПС - Пројекат енергетске ефикасности РБ Колубара	EUR	65.000	00
<b>UKUPNO OBAVEZE PREMA EU</b>			89.519
ЈП ЕПС - Репрограм ЕИВ кредита (EU 225)	EUR	2.483	993
АД Железнице Србије - Репрограм ЕИВ кредита (EU 225)	EUR	35.769	14.307
ЈП Пuteви Србије - Репрограм ЕИВ кредита (EU 225)	EUR	185.545	74.218

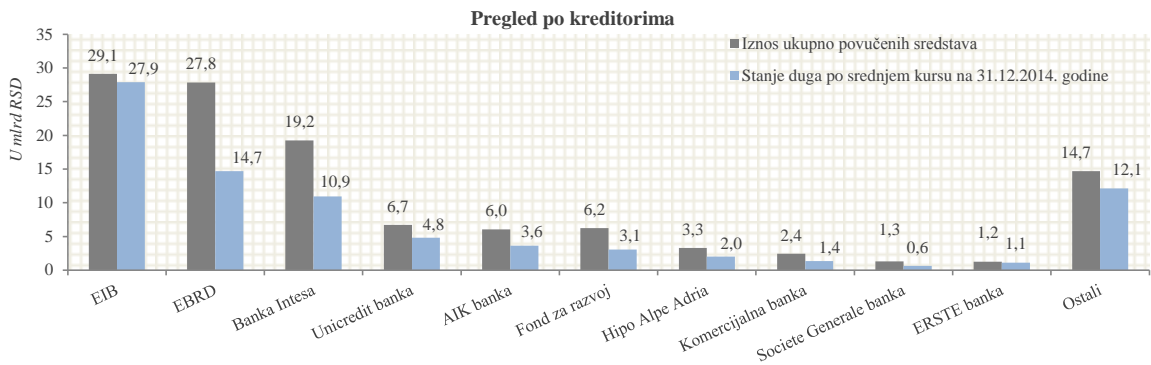
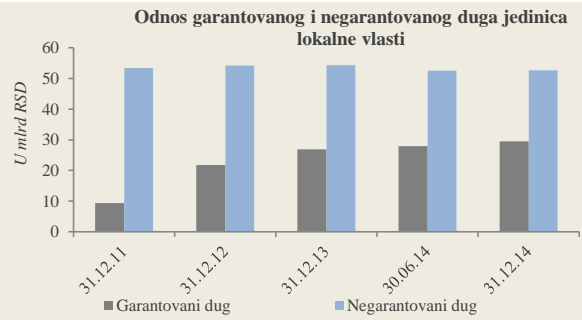
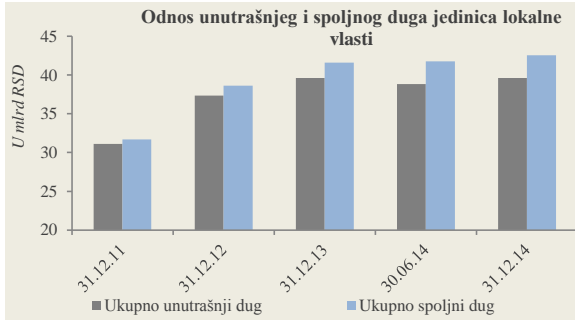
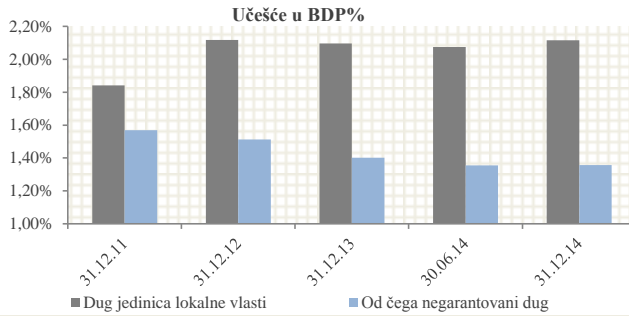
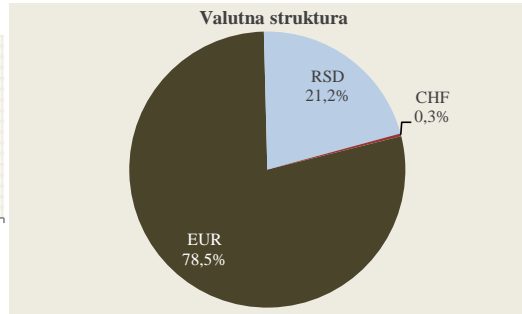
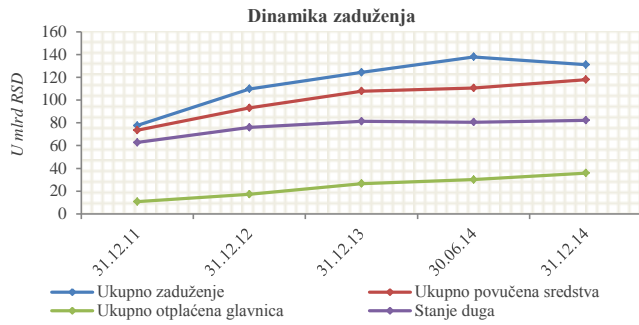
<b>УКУПНО ЕУРОФИМА</b>				<b>76.475</b>
АД Железнице Србије- Еурофима 2771	CHF	43.000		35.744
АД Железнице Србије- Еурофима 2636	CHF	20.000		16.625
АД Железнице Србије- Еурофима 2599	CHF	7.500		00
АД Железнице Србије- Еурофима 2632	CHF	20.000		16.625
АД Железнице Србије- Еурофима 2653	CHF	11.000		00
АД Железнице Србије- Еурофима 2602	CHF	2.500		00
АД Железнице Србије- Еурофима 2666	CHF	9.000		7.481
<b>УКУПНО МЕЂУНАРОДНА АСОЦИЈАЦИЈА ЗА РАЗВОЈ</b>				<b>15.811</b>
ЈП ЕПС - Програм енергетске заједнице југоисточне Европе - Пројекат за Србију	SDR	11.799		14.052
ЈП ЕМС - Програм енергетске заједнице југоисточне Европе - Пројекат за Србију	SDR	1.476		1.758
<b>УКУПНО ЈАПАНСКА АГЕНЦИЈА ЗА МЕЂУНАРОДНУ САРАДЊУ</b>				<b>2.958</b>
ЈП ЕПС - Обавезе према ЈСА - Пројекат за изградњу постројења ТЕ "Никола Тесла"	JPY	28.252.000		2.958
<b>УКУПНО КРЕДИТИ СТРАНИХ ВЛАДА</b>				<b>51.942</b>
ЈП ЕПС - Обавезе према Влади Републике Пољске - Обнова електропривреде Србије	USD	49.997		17.464
ЈП Југоимпорт СДПР - Обавезе према Министарству одбране Алжира	EUR	42.113		34.478
<b>УКУПНО КРЕДИТИ ИНО - ПОСЛОВНИХ БАНАКА И ОСТАЛИХ КРЕДИТОРА</b>				<b>342.419</b>
АД Железнице Србије- Обавезе према Кувајтском фонду за арапски економски развој- Пројекат железничк	KWD	10.000		3.112
ЈП Путеви Србије - Обавезе према Societe Generale	EUR	100.000		00
ЈП Србијагас - Обавезе према Deutsche Bank AG - London Branch	EUR	50.000		35.294
ЈП Србијагас - Обавезе према Amsterdam Trade Bank N.V.	EUR	20.000		14.118
ЈП Србијагас - Обавезе према Deutsche Bank AG - London Branch	EUR	30.000		22.941
ЈП Србијагас - Обавезе према Deutsche Bank AG - London Branch - Пројекат Јужни ток	EUR	30.000		22.500
ЈП Србијагас - Обавезе према Credit Suisse Bank	EUR	100.000		81.250
ЈП Србијагас - Обавезе према NBG Bank Malta LTD	USD	20.000		16.446
РТБ Бор ДОО- Обавезе према Export Development Canada- Финансирање куповине роба и услуга	USD	101.250		83.258
РТБ Бор ДОО.- Обавезе према Export Development Canada- Финансирање куповине роба и услуга	EUR	55.000		55.000
Галеника АД Београд - Обавезе према Erste GСIB Finance I B.V. Amsterdam	EUR	10.000		8.500
<b>УКУПНО СПОЛЈНИ ДУГ (indirektne obaveze)</b>				<b>1.857.600</b>

**УКУПНО СПОЛЈНИ ДУГ (direktne i indirektne obaveze)**

**13.849.107**



ANALIZA KREDITNOG ZADUŽENJA JEDINICA LOKALNE VLASTI



## KONTAKTI

Ministarstvo finansija Republike Srbije - Uprava za javni dug, Pop Lukina 7 - 9, Beograd

Telefon: +381 11 3202 461; mail: [front.office@javnidug.gov.rs](mailto:front.office@javnidug.gov.rs);

[www.javnidug.gov.rs](http://www.javnidug.gov.rs); [www.publicdebt.gov.rs](http://www.publicdebt.gov.rs); Bloomberg page <RSMF> <GO>

## LINKOVI

- \* Narodna banka Republike Srbije [www.nbs.rs](http://www.nbs.rs);
- \* Ministarstvo finansija Republike Srbije [www.mfin.gov.rs](http://www.mfin.gov.rs);
- \* Narodna skupština Republike Srbije [www.parlament.gov.rs](http://www.parlament.gov.rs);
- \* Vlada Republike Srbije [www.srbija.gov.rs](http://www.srbija.gov.rs);
- \* Republički zavod za statistiku [www.stat.gov.rs](http://www.stat.gov.rs);
- \* Beogradska Berza [www.belex.rs](http://www.belex.rs);
- \* Ministarstvo finansija – Uprava za trezor [www.trezor.gov.rs](http://www.trezor.gov.rs);
- \* Fiskalni savet Republike Srbije [www.fiskalnisavet.rs](http://www.fiskalnisavet.rs);

