



REPUBLIKA SRBIJA
MINISTARSTVO FINANSIJA
UPRAVA ZA JAVNI DUG

MESEČNI IZVEŠTAJ

Analiza javnog duga i duga opšte države

Jul 2014. godine

www.ujd.gov.rs

Bloomberg Page <RSMF> <GO>

Beograd, jul 2014. godine

Broj: 28

UVOD

Mesečni izveštaj Uprave za javni dug je izveštaj, koji predstavlja analizu stanja, strukture i dinamike javnog duga Republike Srbije, kao i analzu rizika u procesu upravljanja javnim dugom, sa ciljem podizanja nivoa transparentnosti i tačne i pravovremene informisanosti investitora, državnih institucija i drugih lica zainteresovanih za temu javnog duga Republike Srbije.

Mesečni izveštaj Uprave za javni dug ima za cilj da svojim informativnim sadržajem doprinese unapređenju aktivnosti Republike Srbije na polju javnog duga, u skladu sa međunarodno priznatim standardima i dobrom poslovnom praksom, kao i da omogući zainteresovanim licima da na lak i pravilan način razumeju javni dugi, kao oblast javnih finansija, odnosno aktivnosti i ciljeve Uprave za javni dug.

UVODNA REČ DIREKTORA



Zaduživanje kroz emitovanje državnih hartija od vrednosti na domaćem i međunarodnom tržištu kapitala bio je osnovni izvor finansiranja u 2013. godini. Republika Srbija je u 2013. godini ostvarila istorijski najveći obim operacija sa državnim hartijama od vrednosti na domaćem finansijskom tržištu u iznosu od 401,8 milijardi dinara, što je predstavljalo preko 64% svih primanja od zaduživanja tokom 2013. godine. Bilo je aktivnosti i na međunarodnom finansijskom tržištu kroz emisije evroobveznica Srbija 2020, sedmogodišnje dolarske obveznice emitovane u februaru sa kuponom 4,875%, i Srbija 2018, petogodišnje dolarske obveznice emitovane u novembru sa kuponom 5,875%. U 2013. godini je jedna trećina ukupnih potreba za finansiranjem, odnosno 208 milijardi dinara, obezbeđena emisijama evroobveznica, dok je iz programskog zajma Ruske Federacije povučeno 300 miliona američkih dolara.

Kako je preko 97% svih potreba za zaduživanjem bilo obezbeđeno kroz tržišne instrumente, odnosno državne hartije od vrednosti, zaključak je da je prethodna godina bila vrlo uspešna. Posebno je potrebno naglasiti da su u toku prvih pet meseci 2013. godine kao i u periodu od septembra do decembra 2013. godine, zabeleženi trendovi smanjenja kamatnih stopa kod svih instrumenata, dok je na mnogim ročnostima postignut istorijski minimum u domenu troškova zaduživanja tokom 2013. godine. Novembra 2013. godine, Vlada je usvojila Fiskalnu strategiju koja predviđa značajno smanjenje budžetskog deficita do 2016. godine što je osnovni preduslov stabilizacije učešća javnog duga u BDP. Prema planu za tekući godinu, definisanim Zakonom o budžetu Republike Srbije za 2014. godinu, predviđeno je da se ponovo najveći deo sredstava za finansiranje finansijskih potreba obezbedi emisijama državnih hartija od vrednosti. Budžetom za 2014. godinu predviđena su primanja od obveznica na domaćem finansijskom tržištu u iznosu od 330 milijardi dinara, 750 miliona dolara po osnovu evroobveznica, a ostala primanja iz bilateralnih i multilateralnih kreditnih aranžmana su predviđena u iznosu od 264 milijarde dinara. Razvijanjem domaćeg tržišta državnih hartija od vrednosti i uvođenjem novih instrumenata, Republika Srbija je obezbedila učešće u globalnim finansijskim tokovima, a time je postala osetljiva na brojne ekonomske i političke faktore na lokalnom i globalnom nivou. Poslednje najave promene monetarne politike Sistema federalnih rezervi uticaće i na mogućnosti zaduživanja Republike Srbije. Obaveza Uprave za javni dug je da kao i do sada takve promene prati i u skladu sa njima omogući što optimalnije sprovođenje strategije i operacija zaduživanja.

*Direktor
Branko Drčelić*

UPRAVA ZA JAVNI DUG - ORGANIZACIJA I NADLEŽNOSTI

Iz razloga povećane zaduženosti većine evropskih zemalja, politika javnog duga, kao grana ekonomske politike, postaje veoma značajna. U skladu sa međunarodnom praksom i predlozima Svetske banke, 1. oktobra 2009. godine je osnovana Uprava za javni dug kao organ uprave u okviru Ministarstva finansija. Primarni cilj Uprave za javni dug je minimiziranje troškova zaduživanja uz prihvatljiv nivo rizika, odnosno uspostavljanje njihovog optimalnog odnosa. Prema pravnim propisima, kojima se reguliše sistem javnih finansija, servisiranje javnog duga je apsolutna i bezuslovna obaveza i ima prioritet nad svim ostalim budžetskim obavezama. izvršenja budžeta. Sve ovo ukazuje na važnost postojanja i efikasnog funkcionisanja Uprave za javni dug, kao nosioca politike javnog duga.

Takođe, naglašava se da obaveza otplate dospelog javnog duga ne prestaje čak i prilikom privremene obustave. Pravni osnov za osnivanje i funkcionisanje Uprave za javni dug daje Zakon o javnom dugu, a takođe i Zakon o budžetskom sistemu, Zakon o budžetu i drugi zakonski i podzakonski akti. Prema Zakonu o javnom dugu, Uprava za javni dug se, u ime Republike Srbije, može zaduživati na domaćem i inostranom tržištu, u nacionalnoj i stanoj valuti, za potrebe finansiranja budžetskog deficita, servisiranje postojećeg javnog duga, finansiranje projekta od opšteg značaja, kao i drugih obaveza predviđenih Zakonom. Sa druge strane, Zakon o budžetskom sistemu definiše opšta i posebna fiskalna pravila, kojima se reguliše fiskalna disciplina.

STRATEGIJSKE SMERNICE

Aktuelna srednjoročna strategija je razvijena u saradnji sa ekspertima Svetske banke, uz korišćenje MTDS modela (Medium Term Debt Strategy), koji je našao praktičnu primenu u više desetina zemalja širom sveta. Dokumentom su definisane sledeće smernice:

- I Osiguranje finansiranja fiskalnog deficita Republike Srbije, u smislu kratkoročnog deficita (likvidnosti) i dugoročnog deficita, kao deo politike održavanja stabilnosti sistema javnih finansija;
- II Definisane prihvatljivog nivoa rizika, u skladu sa ciljanom strukturom javnog duga u smislu valutne strukture duga, strukture kamatnih stopa, strukture ročnosti i strukture duga prema instrumentima;
- III Podrška razvoju tržišta državnih hartija od vrednosti koje se emituju na domaćem i međunarodnom tržištu, kako bi se doprinelo smanjenju troškova zaduživanja na srednji i dug rok;
- IV Podizanje nivoa transparentnosti i predvidivosti procesa zaduživanja;
- V Strategija upravljanja javnim dugom treba da bude podržana i konzistentna sa opštim Vladinim srednjoročnim okvirom;

Na dan 31. jula 2014. godine, učešće duga denominovanog u dinarima je iznosilo 22,6%. Učešće dinarskog duga je nisko, ali se povećava u poslednje četiri godine. Uvođenjem dinarskih hartija od vrednosti duže ročnosti (petogodišnje i sedmogodišnje), smanjuje se rizik refinansiranja, koji je karakterističan kod dinarskih hartija od vrednosti, i utiče se na produženje krive prinosa na domaćem tržištu. Cilj Strategije upravljanja javnim dugom je da se najveći deo potreba za finansiranjem Republike Srbije vrši na domaćem tržištu, emisijama u dinarima, što je u skladu sa strategijom dinarizacije.

ZAKON I IZVRŠENJE BUDŽETA ZA 2014. GODINU

Prema Zakonu o javnom dugu („Sl. Glasnik RS“, br. 61/2005, 107/2009 i 78/2011), kao pravnom osnovu zaduživanja, Republika Srbija se može zaduživati u domaćoj i stranoj valuti. Republika se može zaduživati za finansiranje deficita tekuće likvidnosti, za servisiranje javnog duga (refinansiranje) i za finansiranje investicionih projekata. Na osnovu toga, pored funkcije održavanja likvidnosti, zaduživanje, odnosno javni dug ima i razvojnu funkciju. Pored direktnog zaduživanja, Republika Srbija može izdavati garancije u korist javnih preduzeća i jedinica lokalne samouprave.

Prema pomenutom zakonu, javni dug Republike Srbije jeste:

- I Dug Republike koji nastaje po osnovu ugovora koje zaključi Republika,
- II Dug Republike po osnovu hartija od vrednosti,
- III Dug Republike po osnovu ugovora, odnosno sporazuma kojim su reprogramirane obaveze koje je Republika preuzela po ranije zaključenim ugovorima, kao i emitovanim hartijama po posebnim zakonima,
- IV Dug Republike koji nastaje po osnovu date garancije Republike, ili po osnovu neposrednog preuzimanja obaveza u svojstvu dužnika za isplatu duga po osnovu date garancije, odnosno po osnovu kontragarancije koju daje Republika,
- V Dug jedinica lokalne samouprave, kao i pravnih lica čiji je osnivač Republika, a za koje je Republika dala garanciju.

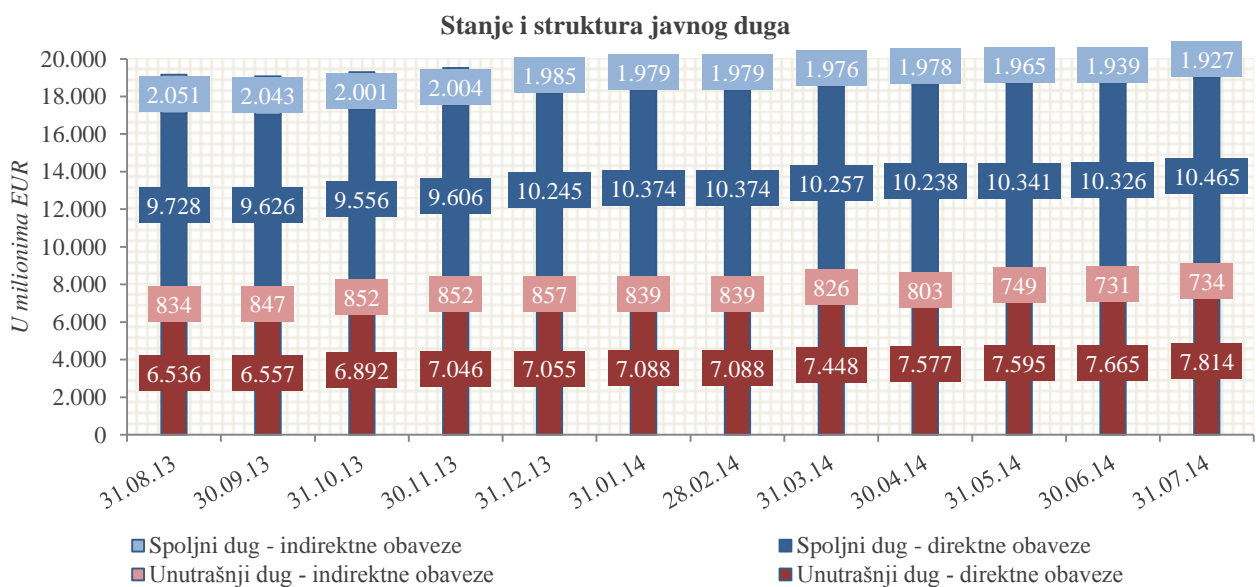
UPOREDNA ANALIZA JAVNOG DUGA

Stanje i struktura javnog duga i duga opšte države na dan 31.07.2014. godine

	EUR	USD	RSD	BDP %
Direktne obaveze (A)				
Unutrašnji dug	7.813.777.317	10.466.557.965	912.396.024.218	24,0%
Spoljni dug	10.465.156.187	14.018.081.065	1.221.991.171.635	32,2%
<i>Direktne obaveze ukupno</i>	18.278.933.504	24.484.639.030	2.134.387.195.853	56,2%
Indirektne obaveze (B)				
Unutrašnji dug	733.604.869	982.664.028	85.661.279.942	2,3%
Spoljni dug	1.927.196.487	2.581.480.496	225.034.108.538	5,9%
<i>Indirektne obaveze ukupno</i>	2.660.801.357	3.564.144.524	310.695.388.479	8,2%
Negarantovani dug lokalne vlasti (C)				
Unutrašnji dug	324.551.612	434.737.019	37.897.112.781	1,0%
Spoljni dug	117.152.563	156.925.907	13.679.623.599	0,4%
<i>Negarantovani dug lokalne vlasti ukupno</i>	441.704.175	591.662.926	51.576.736.380	1,4%
Javni dug ukupno (A+B)	20.939.734.861	28.048.783.554	2.445.082.584.332	64,3%
Dug opšte države ukupno (A+B+C)	21.381.439.035	28.640.446.479	2.496.659.320.712	65,7%

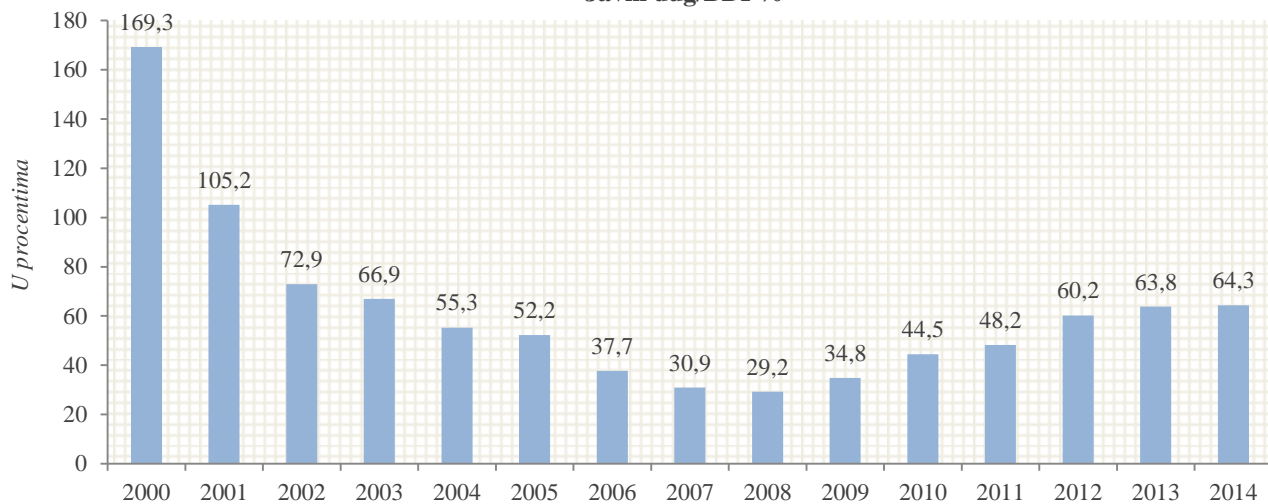
DINAMIKA JAVNOG DUGA

Datum	Unutrašnji dug		Spoljni dug		Mesečna promena stanja javnog duga
	Direktne obaveze	Indirektne obaveze	Direktne obaveze	Indirektne obaveze	
31.08.2013	-2,5	30,2	43,9	1,6	73,2
30.09.2013	21,2	13,0	-101,6	-8,7	-76,0
31.10.2013	334,3	4,6	-70,3	-41,5	227,2
30.11.2013	154,6	0,0	49,8	2,5	206,8
31.12.2013	8,5	5,3	639,0	-19,1	633,6
31.01.2014	33,9	-18,5	129,0	-6,1	138,2
28.02.2014	203,4	-18,4	-62,0	-4,5	118,6
31.03.2014	156,4	5,6	-55,1	2,1	108,9
30.04.2014	128,3	-22,6	-18,6	1,3	88,4
31.05.2014	18,9	-54,2	102,5	-12,3	54,9
30.06.2014	69,4	-18,5	-14,7	-26,3	9,9
31.07.2014	149,0	3,0	139,3	-11,8	279,5

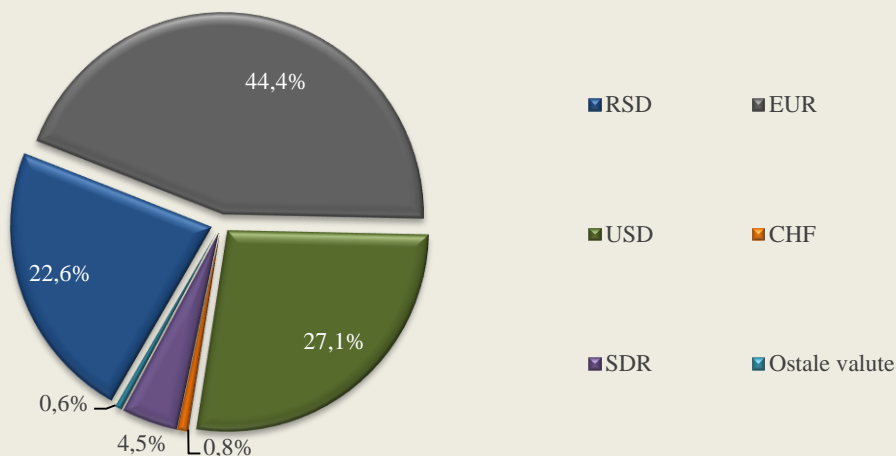


STRUKTURA JAVNOG DUGA

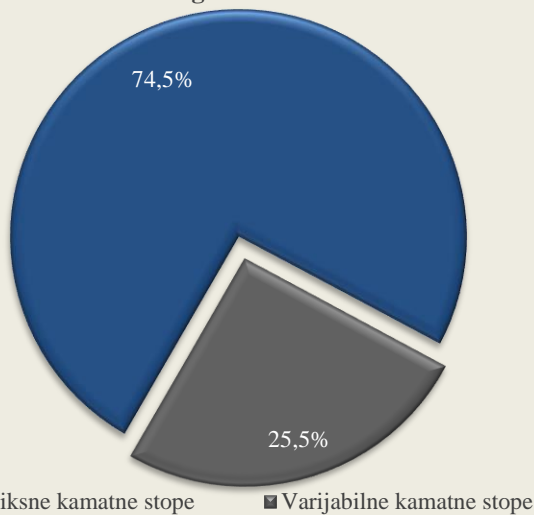
Javni dug/BDP%



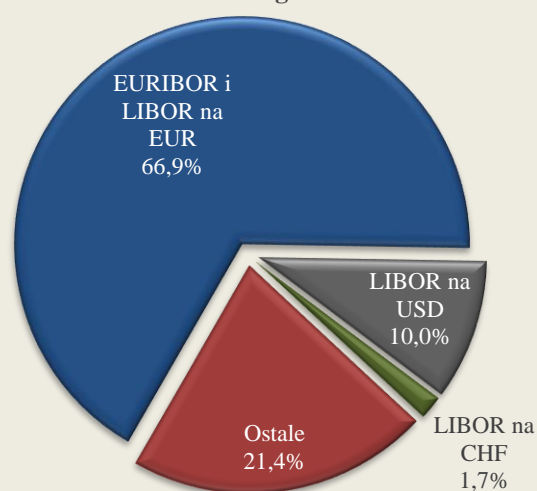
Valutna struktura javnog duga na dan 31.07.2014. godine



Struktura kamatnih stopa na dan 31.07.2014. godine



Struktura varijabilnih kamatnih stopa na dan 31.07.2014. godine



ANALIZA DRŽAVNIH HARTIJA OD VREDNOSTI EMITOVANIH NA DOMAĆEM FINANSIJSKOM TRŽIŠTU

Pregled emitovanih nedospelih državnih dinarskih hartija od vrednosti

Tromesečni državni zapisi								
Datum aukcije	Datum dospeća	Vrednost emisije	Vrednost dostavljenih ponuda	Nominalna vrednost	Stopa prinosa	Cena	Realizacija	
08.05.14	07.08.14	3.000.000.000	4.975.490.000	3.000.000.000	7,59%	9.811,75	100,00%	
17.07.14	16.10.14	4.000.000.000	4.322.550.000	2.272.550.000	7,00%	9.826,13	56,81%	
Šestomesečni državni zapisi								
Datum aukcije	Datum dospeća	Vrednost emisije	Vrednost dostavljenih ponuda	Nominalna vrednost	Stopa prinosa	Cena	Realizacija	
27.02.14	28.08.14	3.000.000.000	6.671.060.000	3.000.000.000	7,79%	9.621,09	100,00%	
03.04.14	02.10.14	4.000.000.000	3.305.190.000	2.755.190.000	7,99%	9.611,74	68,88%	
05.06.14	04.12.14	3.000.000.000	5.458.420.000	3.000.000.000	7,65%	9.627,65	100,00%	
Pedesettronedeljni državni zapisi								
Datum aukcije	Datum dospeća	Vrednost emisije	Vrednost dostavljenih ponuda	Nominalna vrednost	Stopa prinosa	Cena	Realizacija	
11.09.13	19.09.14	10.000.000.000	17.372.140.000	10.000.000.000	10,77%	9.000,97	100,00%	
09.10.13	19.06.14	7.599.290.000	14.560.630.000	7.599.290.000	9,95%	9.351,27	100,00%	
29.10.13	06.11.14	10.000.000.000	18.144.760.000	10.000.000.000	10,14%	9.053,88	100,00%	
03.12.13	11.12.14	5.000.000.000	13.989.400.000	4.684.100.000	9,40%	9.116,83	93,68%	
30.12.13	09.01.15	10.000.000.000	19.968.250.000	10.000.000.000	8,89%	9.160,73	100,00%	
21.01.14	29.01.15	10.000.000.000	20.073.100.000	9.738.100.000	8,37%	9.205,92	97,38%	
18.02.14	26.02.15	10.000.000.000	13.062.140.000	9.862.140.000	8,58%	9.187,62	98,62%	
04.03.14	12.03.15	10.000.000.000	14.264.340.000	9.864.340.000	8,88%	9.161,59	98,64%	
01.04.14	09.04.15	10.000.000.000	7.974.760.000	5.674.760.000	8,98%	9.152,95	56,75%	
15.04.14	23.04.15	5.000.000.000	4.989.390.000	2.549.390.000	8,82%	9.166,79	50,99%	
27.05.14	04.06.15	10.000.000.000	8.823.520.000	8.783.520.000	8,82%	9.166,79	87,84%	
17.06.14	25.06.15	10.000.000.000	13.242.640.000	9.567.640.000	8,20%	9.220,79	95,68%	
16.07.14	24.07.15	10.000.000.000	11.294.720.000	8.884.720.000	8,20%	9.220,79	88,85%	
Dvadesetčetvoromesečni državni zapisi								
Datum aukcije	Datum dospeća	Vrednost emisije	Vrednost dostavljenih ponuda	Nominalna vrednost	Stopa prinosa	Cena	Realizacija	
18.12.12	18.12.14	5.000.000.000	6.829.490.000	4.158.120.000	12,99%	7.919,62	83,16%	
Dvogodišnje državne obveznice								
Datum aukcije	Datum dospeća	Vrednost emisije	Vrednost dostavljenih ponuda	Nominalna vrednost	Kupon	Stopa prinosa	Cena	Realizacija
08.01.13	10.01.15	10.000.000.000	9.328.780.000	8.728.780.000	872.878.000	12,29%	9.614,45	87,29%
19.03.13	21.03.15	10.000.000.000	15.870.900.000	10.000.000.000	1.000.000.000	10,80%	9.862,63	100,00%
02.04.13	04.04.15	10.000.000.000	19.831.720.000	10.000.000.000	1.000.000.000	10,24%	9.958,48	100,00%
14.05.13	16.05.15	10.000.000.000	14.165.800.000	10.000.000.000	1.000.000.000	9,89%	10.019,12	100,00%
02.07.13	04.07.15	10.000.000.000	3.996.990.000	3.336.990.000	333.699.000	10,48%	9.917,23	33,37%
03.09.13	05.09.15	10.000.000.000	6.939.220.000	4.387.670.000	438.767.000	11,50%	9.744,82	43,88%
26.10.13	26.10.15	11.156.790.000	11.156.790.000	11.156.790.000	1.283.030.850	11,50%	10.000,00	100,00%
06.11.13	08.11.15	5.000.000.000	10.848.960.000	4.978.160.000	497.816.000	10,70%	9.879,64	99,56%
10.12.13	12.12.15	10.000.000.000	12.335.780.000	7.175.780.000	717.578.000	10,09%	9.984,40	71,76%
28.01.14	30.01.16	10.000.000.000	18.497.800.000	10.000.000.000	1.000.000.000	8,98%	10.179,48	100,00%
03.02.14	03.02.16	1.800.000.000	1.800.000.000	1.800.000.000	180.000.000	10,00%	10.000,00	100,00%
11.03.14	13.03.16	10.000.000.000	13.227.830.000	8.337.910.000	833.791.000	9,80%	10.034,80	83,38%
20.05.14	22.05.16	10.000.000.000	15.324.900.000	10.000.000.000	1.000.000.000	9,30%	10.122,64	100,00%
10.06.14	12.06.16	10.000.000.000	17.090.020.000	9.970.020.000	997.002.000	9,00%	10.175,91	99,70%

Trogodišnje državne obveznice

Datum aukcije	Datum dospeća	Vrednost emisije	Vrednost dostavljenih ponuda	Nominalna vrednost	Kupon	Stopa prinosa	Cena	Realizacija
28.02.12	01.03.15	20.000.000.000	9.073.660.000	8.910.080.000	445.504.000	14,70%	8.891,86	44,55%
27.03.12	01.03.15	11.089.920.000	11.366.900.000	10.234.250.000	511.712.500	14,70%	8.988,35	92,28%
25.04.12	27.04.15	20.000.000.000	4.910.980.000	4.910.980.000	245.549.000	14,99%	8.828,71	24,55%
26.06.12	27.04.15	15.089.020.000	365.000.000	365.000.000	18.250.000	14,99%	9.047,56	2,42%
30.07.12	27.04.15	14.724.020.000	9.374.510.000	9.374.510.000	468.725.500	15,74%	9.019,40	63,67%
28.08.12	27.04.15	5.349.510.000	5.262.130.000	4.962.130.000	248.106.500	15,84%	9.108,94	92,76%
12.09.12	14.09.15	10.000.000.000	10.371.380.000	10.000.000.000	500.000.000	15,99%	8.615,24	100,00%
26.09.12	28.09.15	10.000.000.000	2.909.660.000	2.407.740.000	120.387.000	15,99%	8.615,24	24,08%
16.10.12	18.10.15	10.000.000.000	10.204.040.000	6.863.750.000	343.187.500	14,99%	8.828,71	68,64%
04.12.12	06.12.15	10.000.000.000	5.528.410.000	4.230.500.000	211.525.000	13,95%	9.057,88	42,31%
19.02.13	21.02.16	20.000.000.000	23.815.280.000	18.921.150.000	1.892.115.000	11,39%	9.662,61	94,61%
23.04.13	25.04.16	10.000.000.000	14.372.490.000	10.000.000.000	1.000.000.000	10,49%	9.879,19	100,00%
25.06.13	27.06.16	10.000.000.000	2.405.740.000	1.900.740.000	190.074.000	10,50%	9.876,74	19,01%
13.08.13	15.08.16	10.000.000.000	3.680.710.000	3.420.710.000	342.071.000	12,00%	9.519,63	34,21%
15.10.13	17.10.16	10.000.000.000	17.019.690.000	10.000.000.000	1.000.000.000	11,85%	9.554,51	100,00%
25.11.13	27.06.16	8.099.260.000	12.887.300.000	8.069.310.000	806.931.000	10,50%	10.298,89	99,63%
27.11.13	15.08.16	6.579.290.000	8.053.150.000	5.258.150.000	525.815.000	10,50%	10.167,32	79,92%
17.12.13	19.12.16	10.000.000.000	15.588.040.000	6.421.980.000	642.198.000	10,18%	9.955,38	64,22%
25.02.14	27.02.17	10.000.000.000	6.999.040.000	4.404.400.000	440.440.000	10,38%	9.906,13	44,04%
28.03.14	01.04.17	20.000.000.000	23.056.150.000	18.024.480.000	1.802.448.000	10,49%	9.879,19	90,12%
06.05.14	08.05.17	10.000.000.000	27.717.400.000	10.000.000.000	1.000.000.000	10,09%	9.977,65	100,00%
26.05.14	27.02.17	5.595.600.000	5.702.380.000	5.595.600.000	559.560.000	10,00%	10.243,85	100,00%
08.07.14	10.07.17	20.000.000.000	24.280.000.000	20.000.000.000	2.000.000.000	10,00%	10.000,00	100,00%

Petogodišnje državne obveznice

Datum aukcije	Datum dospeća	Vrednost emisije	Vrednost dostavljenih ponuda	Nominalna vrednost	Kupon	Stopa prinosa	Cena	Realizacija
24.01.12	26.01.17	3.000.000.000	4.908.160.000	2.703.660.000	135.183.000	14,70%	8.375,83	90,12%
29.05.12	31.05.17	3.000.000.000	520.000.000	520.000.000	26.000.000	15,01%	8.280,94	17,33%
06.11.12	08.11.17	5.000.000.000	6.911.000.000	5.000.000.000	250.000.000	14,74%	8.363,51	100,00%
22.01.13	24.01.18	5.000.000.000	10.293.570.000	5.000.000.000	500.000.000	12,94%	8.964,42	100,00%
28.05.13	30.05.18	5.000.000.000	2.115.580.000	1.265.580.000	126.558.000	10,50%	9.812,86	25,31%
23.07.13	25.07.18	5.000.000.000	1.167.170.000	367.170.000	36.717.000	10,69%	9.742,98	7,34%
19.11.13	21.11.18	5.000.000.000	9.030.160.000	4.950.380.000	495.038.000	11,89%	9.316,84	99,01%
04.02.14	06.02.19	10.000.000.000	3.928.920.000	3.128.920.000	312.892.000	11,48%	9.459,55	31,29%
25.06.14	06.02.19	6.871.080.000	4.570.300.000	3.950.000.000	395.000.000	10,80%	10.100,51	57,49%

Sedmogodišnje državne obveznice

Datum aukcije	Datum dospeća	Vrednost emisije	Vrednost dostavljenih ponuda	Nominalna vrednost	Kupon	Stopa prinosa	Cena	Realizacija
05.03.13	07.03.20	3.000.000.000	3.811.230.000	3.000.000.000	300.000.000	12,65%	8.815,13	100,00%
10.04.13	12.04.20	5.000.000.000	3.862.780.000	3.462.780.000	346.278.000	12,25%	8.981,24	69,26%
24.09.13	26.09.20	5.000.000.000	801.520.000	674.760.000	67.476.000	12,99%	8.677,23	13,50%
18.03.14	20.03.21	10.000.000.000	8.199.420.000	4.750.420.000	475.042.000	13,00%	8.673,22	47,50%
14.05.14	20.03.21	5.249.580.000	18.341.430.000	4.824.610.000	482.461.000	11,80%	9.333,84	91,90%
03.06.14	05.06.21	15.000.000.000	14.387.090.000	10.011.090.000	1.001.109.000	11,80%	9.173,29	66,74%
01.07.14	05.06.21	4.988.910.000	3.282.720.000	1.822.720.000	182.272.000	11,80%	9.253,22	36,54%

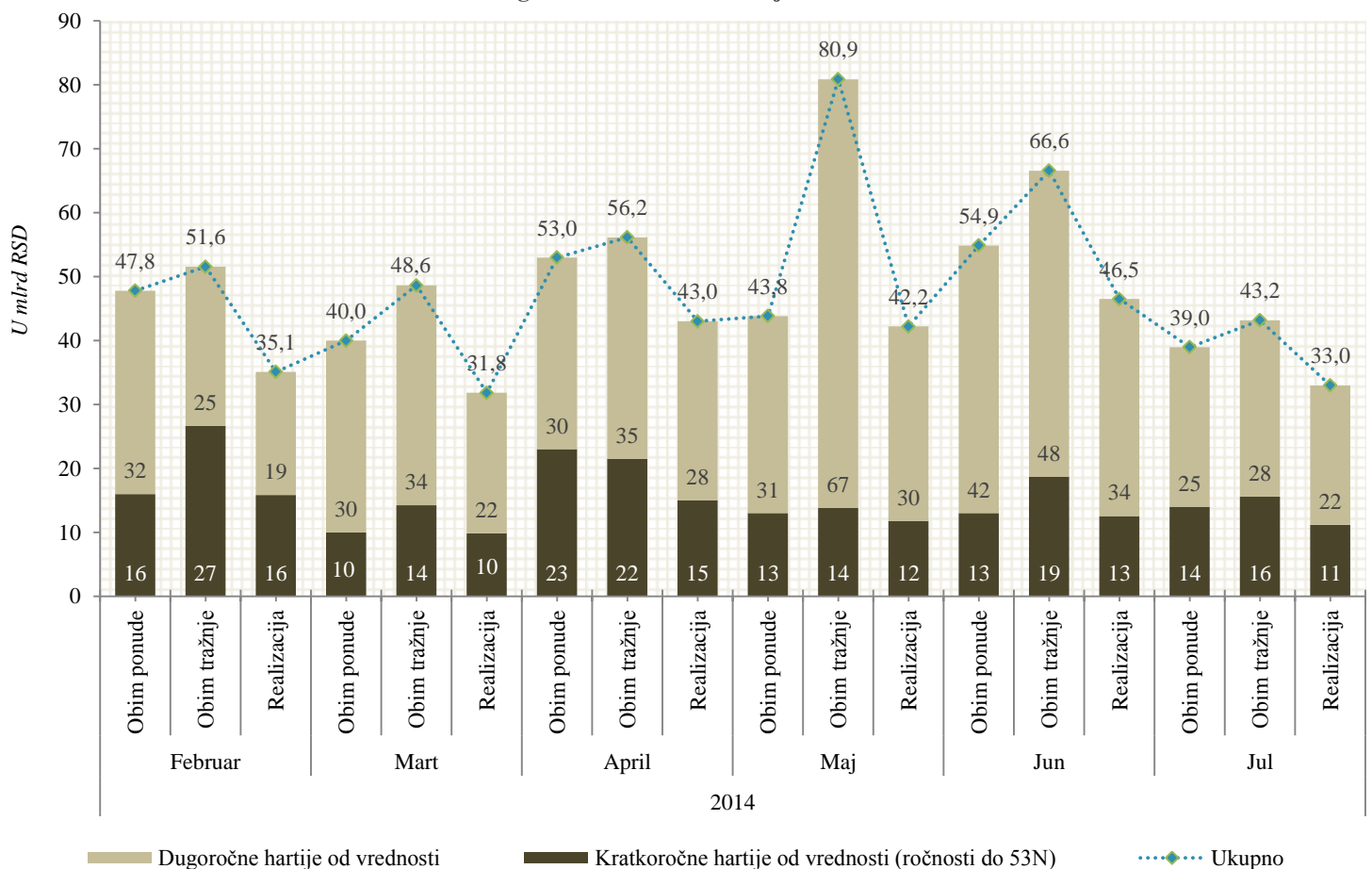
Pregled emitovanih nedospelih državnih evro denominovanih hartija od vrednosti

Pedesettronedeljni državni zapisi								
Datum aukcije	Datum dospeća	Vrednost emisije	Vrednost dostavljenih ponuda	Nominalna vrednost	Stopa prinosa	Cena	Realizacija	
12.11.13	20.11.14	50.000.000 €	90.292.000 €	49.572.000 €	3,80%	962,31 €	99,14%	
23.12.13	01.01.15	50.000.000 €	63.860.000 €	41.840.000 €	3,50%	965,10 €	83,68%	
03.03.14	11.03.15	50.000.000 €	85.594.000 €	50.000.000 €	3,29%	967,21 €	100,00%	
28.04.14	06.05.15	50.000.000 €	41.988.000 €	41.988.000 €	3,24%	967,69 €	83,98%	
09.06.14	17.06.15	75.000.000 €	91.846.000 €	75.000.000 €	3,19%	968,17 €	100,00%	
Dvogodišnje državne obveznice								
Datum aukcije	Datum dospeća	Vrednost emisije	Vrednost dostavljenih ponuda	Nominalna vrednost	Kupon	Stopa prinosa	Cena	Realizacija
31.12.12	04.01.15	100.000.000 €	89.505.000 €	70.927.000 €	4,88%	4,88%	1.000,00 €	70,93%
20.03.13	22.03.15	50.000.000 €	59.738.000 €	50.000.000 €	4,88%	4,88%	1.000,00 €	100,00%
22.05.13	24.05.15	50.000.000 €	112.835.000 €	50.000.000 €	4,50%	4,18%	1.006,02 €	100,00%
17.07.13	19.07.15	50.000.000 €	71.803.000 €	50.000.000 €	4,50%	4,48%	1.000,37 €	100,00%
20.11.13	22.11.15	100.000.000 €	110.320.000 €	88.320.000 €	4,50%	4,68%	996,64 €	88,32%
25.12.13	27.12.15	50.000.000 €	82.859.000 €	50.000.000 €	4,50%	4,28%	1.004,13 €	100,00%
03.02.14	03.02.16	70.000.000 €	70.000.000 €	70.000.000 €	4,50%	4,50%	1.000,00 €	100,00%
26.03.14	28.03.16	75.000.000 €	102.405.000 €	67.971.000 €	4,50%	4,08%	1.007,91 €	90,63%
13.05.14	15.05.16	50.000.000 €	46.871.000 €	36.871.000 €	4,50%	4,08%	1.007,91 €	73,74%
11.06.14	13.06.16	100.000.000 €	92.726.000 €	90.641.000 €	4,50%	4,05%	1.008,48 €	90,64%
29.07.14	31.07.16	50.000.000 €	44.121.000 €	26.541.000 €	4,00%	4,00%	1.000,00 €	53,08%
Trojodišnje državne obveznice								
Datum aukcije	Datum dospeća	Vrednost emisije	Vrednost dostavljenih ponuda	Nominalna vrednost	Kupon	Stopa prinosa	Cena	Realizacija
23.01.13	25.01.16	30.000.000 €	42.856.000 €	30.000.000 €	4,88%	4,88%	1.000,00 €	100,00%
18.06.13	20.06.16	50.000.000 €	45.877.000 €	33.877.000 €	4,50%	4,50%	1.000,00 €	67,75%
09.09.13	11.09.16	50.000.000 €	37.680.000 €	37.680.000 €	4,50%	5,00%	986,38 €	75,36%
19.02.14	21.02.17	50.000.000 €	62.349.000 €	50.000.000 €	4,80%	4,50%	991,80 €	100,00%
29.05.14	02.06.17	100.000.000 €	64.191.000 €	63.191.000 €	4,50%	4,72%	993,98 €	63,19%
22.07.14	24.07.17	50.000.000 €	21.056.000 €	20.056.000 €	4,00%	4,80%	978,13 €	40,11%
Petogodišnje državne obveznice								
Datum aukcije	Datum dospeća	Vrednost emisije	Vrednost dostavljenih ponuda	Nominalna vrednost	Kupon	Stopa prinosa	Cena	Realizacija
16.04.13	18.04.18	50.000.000 €	48.311.000 €	43.311.000 €	4,50%	5,00%	978,35 €	86,62%
20.08.13	22.08.18	50.000.000 €	31.700.000 €	26.700.000 €	4,50%	5,25%	967,75 €	53,40%
08.10.13	10.10.18	50.000.000 €	23.034.000 €	18.034.000 €	4,50%	5,75%	946,99 €	36,07%
24.12.13	10.10.18	31.966.000 €	35.975.000 €	24.475.000 €	4,50%	5,25%	978,26 €	76,57%
31.12.13	22.08.18	23.300.000 €	20.144.000 €	19.154.000 €	4,50%	5,15%	990,31 €	82,21%
29.01.14	31.01.19	50.000.000 €	50.108.000 €	48.568.000 €	4,50%	5,10%	974,09 €	97,14%
22.04.14	24.04.19	50.000.000 €	40.872.000 €	24.310.000 €	4,50%	4,92%	981,78 €	48,62%
02.07.14	24.04.19	25.690.000 €	26.293.000 €	22.493.000 €	4,50%	4,80%	995,98 €	87,56%
Desetogodišnje državne obveznice								
Datum aukcije	Datum dospeća	Vrednost emisije	Vrednost dostavljenih ponuda	Nominalna vrednost	Kupon	Stopa prinosa	Cena	Realizacija
09.04.14	11.04.24	125.000.000 €	62.777.000 €	61.397.000 €	5,00%	5,50%	962,31 €	49,12%
04.06.14	11.04.24	63.603.000 €	37.641.000 €	37.641.000 €	5,00%	5,50%	970,22 €	59,18%
Petnaestogodišnje državne obveznice								
Datum aukcije	Datum dospeća	Vrednost emisije	Vrednost dostavljenih ponuda	Nominalna vrednost	Kupon	Stopa prinosa	Cena	Realizacija
14.02.11	16.02.26	200.000.000 €	97.351.000 €	97.351.000 €	5,85%	5,85%	1.000,00 €	48,68%
01.06.11	16.02.26	102.649.000 €	46.930.000 €	46.930.000 €	5,85%	5,85%	1.017,29 €	45,72%

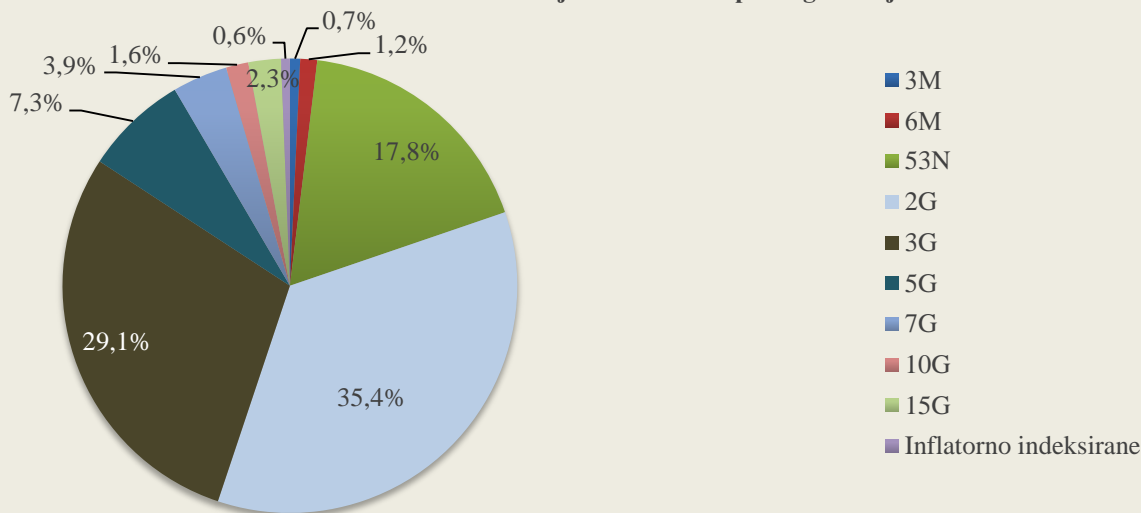
Pregled inflatorno indeksiranih i amortizacionih dinarskih obveznica

Inflatorno indeksirane državne obveznice					
Datum aukcije	Datum dospeća	Nominalna vrednost	Nominalna cena	Kupon (CPI + fiksna marža)	Realizacija
05.03.12	05.03.15	1.992.580.000	10.000,00	2,00%	100,0%
26.05.12	26.05.15	9.839.226.000	10.000,00	2,00%	100,0%
Dvogodišnje amortizacione obveznice sa varijabilnim kuponom					
Datum aukcije	Datum dospeća	Nominalna vrednost	Nominalna cena	Kupon (NBS ref. stopa + fiksna marža)	Realizacija
01.08.12	05.03.15	6.682.000.000	10.000,00	4,00%	66,8%
05.02.13	07.02.15	5.400.000.000	10.000,00	0,98%	54,0%
07.08.13	09.08.15	8.250.000.000	10.000,00	2,08%	82,5%
22.10.13	24.10.15	9.429.000.000	10.000,00	2,70%	94,3%
26.11.13	28.11.15	4.857.270.000	10.000,00	2,19%	48,6%
11.02.14	13.02.16	9.931.900.000	10.000,00	1,49%	99,3%
25.03.14	27.03.16	8.875.000.000	10.000,00	1,49%	88,8%
14.04.14	16.04.16	10.000.000.000	10.000,00	1,49%	100,0%
24.06.14	26.06.16	10.000.000.000	10.000,00	1,39%	100,0%
Dvogodišnje amortizacione obveznice sa fiksnim kuponom					
Datum aukcije	Datum dospeća	Nominalna vrednost	Nominalna cena	Kuponska stopa	Realizacija
06.04.13	06.04.15	1.392.910.000	10.000,00	10,00%	100,0%
08.04.13	08.04.15	1.477.020.000	10.000,00	10,00%	100,0%
13.06.13	13.06.15	525.400.000	10.000,00	10,00%	100,0%

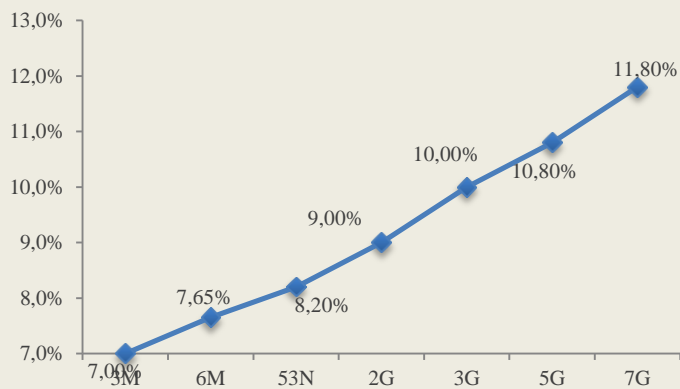
Dinamika domaćeg tržišta dinarskih hartija od vrednosti



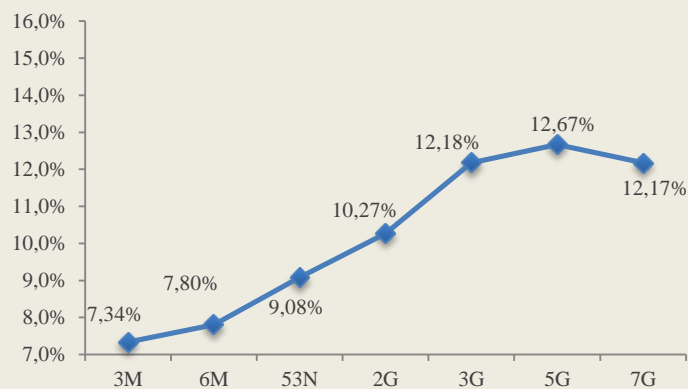
Struktura emitovanih državnih hartija od vrednosti po originalnoj ročnosti



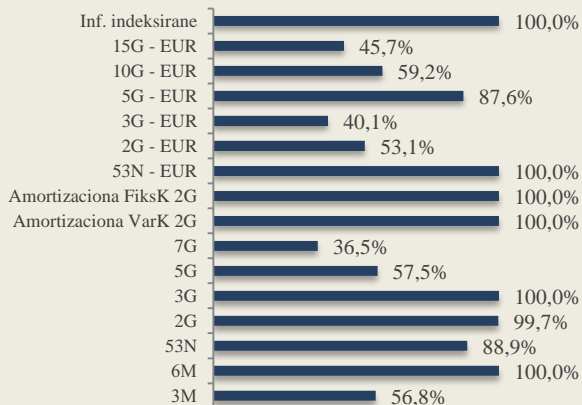
Pregled poslednjih izvršnih stopa dinarskih HoV



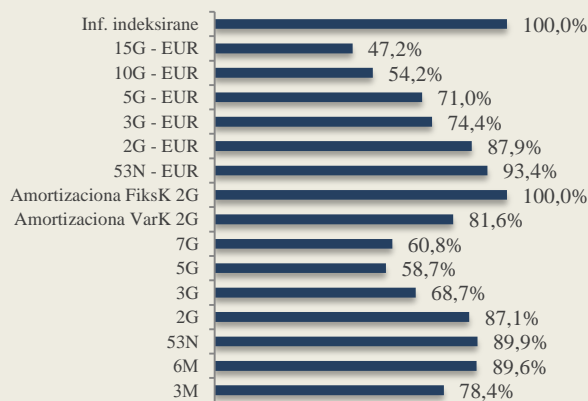
Pregled prosečnih izvršnih stopa dinarskih HoV



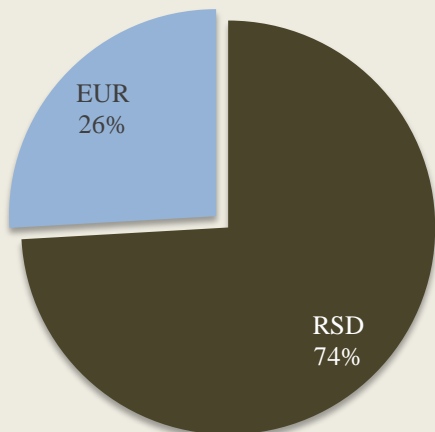
Procent realizacije poslednje aukcije



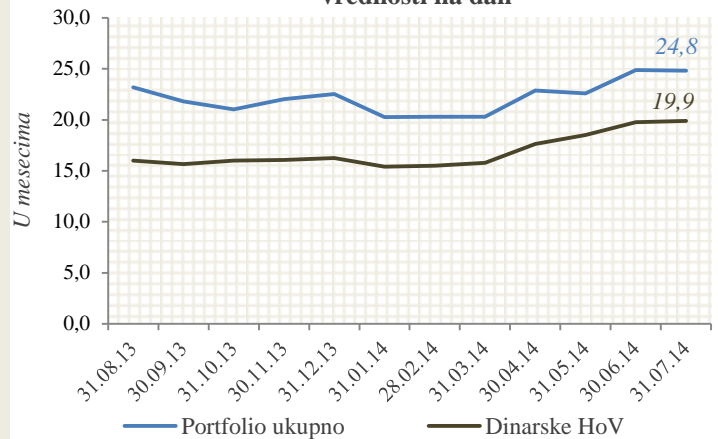
Prosečan procent realizacije aukcija



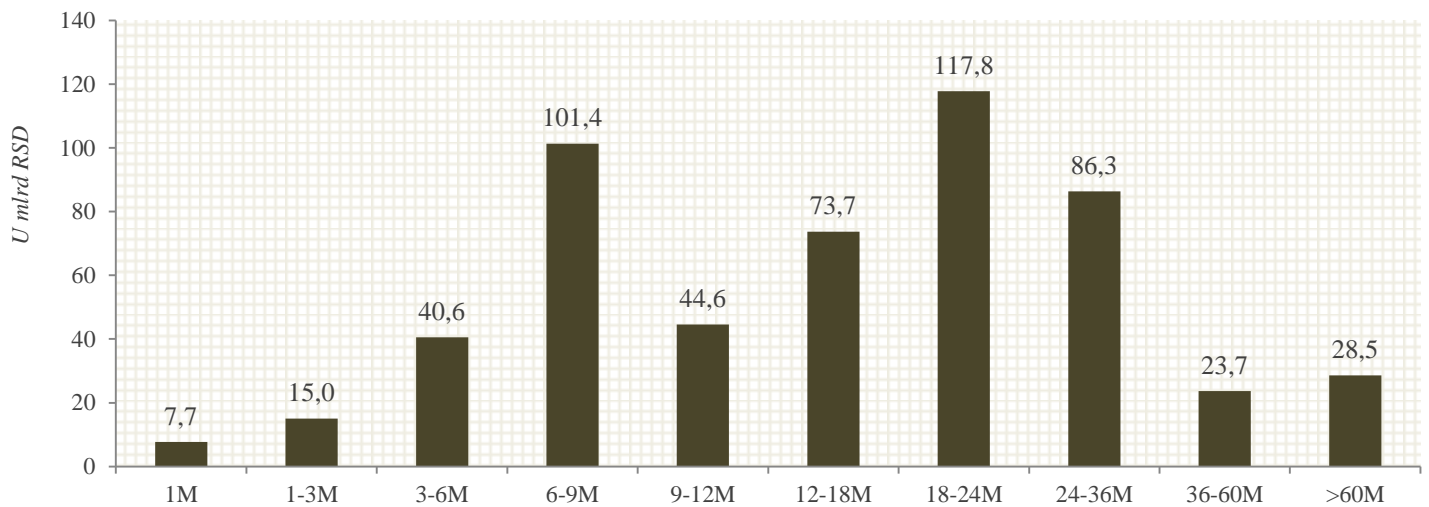
Valutna struktura emitovanih HoV na domaćem tržištu



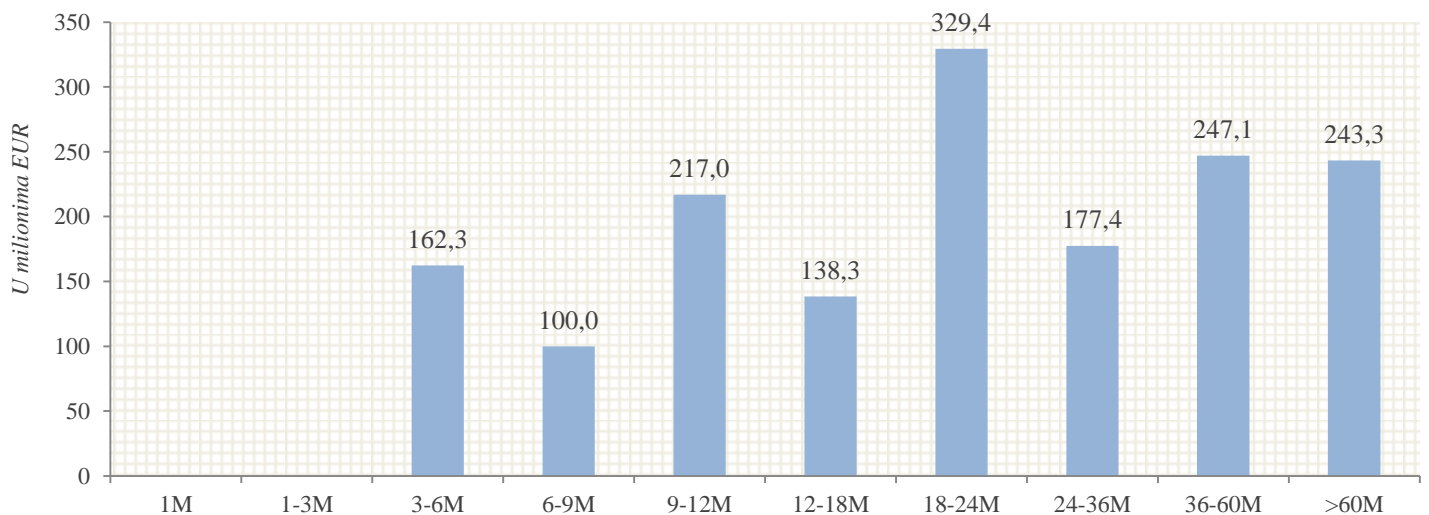
Prosečno vreme dospeća emitovanih hartija od vrednosti na dan



Rezidualna ročnost državnih HoV denominovanih u RSD



Rezidualna ročnost državnih HoV denominovanih u EUR



ANALIZA UKUPNOG UNUTRAŠNJEG DUGA

UNUTRAŠNJI DUG DIREKTNE OBAVEZE (u hiljadama)			
Opis zaduženja	Valuta	Ugovoreni iznos	Stanje duga valuta EUR
УКУПНО ДРЖАВНЕ ХАРТИЈЕ ОД ВРЕДНОСТИ ЕМИТОВАНЕ НА ДОМАЋЕМ ТРЖИШТУ			6.233.618
Краткорочне хартије од вредности (државни записи)	RSD	14.027.740	120.134
Дугорочне хартије од вредности емитоване на домаћем финансијском тржишту у динарима	RSD	525.296.036	4.498.645
Дугорочне хартије од вредности емитоване на домаћем финансијском тржишту у еврима	EUR	1.614.839	1.614.839
УКУПНО КРЕДИТИ ПОСЛОВНИХ БАНАКА ЗА ФИНАНСИРАЊЕ БУЏЕТСКОГ ДЕФИЦИТА			96.477
Vojvodanska banka a.d. Novi Sad	EUR	20.000	2.500
Alpha Bank Srbija a.d. Beograd	EUR	30.000	3.750
Piraeus Bank a.d. Beograd	EUR	40.000	5.000
Vojvodanska banka a.d. Novi Sad	EUR	20.000	3.750
Banca Intesa a.d. Beograd	EUR	38.892	14.585
Raiffisen banka a.d. Beograd	EUR	38.892	14.585
UniCredit Bank Srbija a.d. Beograd	EUR	46.662	17.498
Societe Generale Banka Srbija a.d. Beograd	EUR	15.554	5.833
Нуро Alpe-Adria-Bank a.d. Beograd	EUR	20.000	10.000
Eurobank a.d. Beograd	EUR	20.000	7.500
Vojvodanska banka a.d. Novi Sad	EUR	20.000	7.500
NLB Banka a.d. Beograd	EUR	10.000	3.977
УКУПНО КРЕДИТИ ПОСЛОВНИХ БАНАКА ЗА ФИНАНСИРАЊЕ ПРОЈЕКТА			18.561
Комерцијална банка а.д. Београд- Куповина зграде Амбасаде у Бриселу	EUR	12.500	7.143
Eurobank a.d. Beograd - Пројекат управљања нуклеарним објектима у Србији	USD	25.000	3.294
Комерцијална банка а.д. Београд - куповина зграде за потребе Првог основног суда	EUR	13.000	8.125
УКУПНО ОСТАЛЕ ОБАВЕЗЕ			1.465.120
НБС - Стара девизна штедња	RSD	525.844	1.644
Грађани - Стара девизна штедња	EUR	4.200.000	1.318.894
Банке - Стара девизна штедња	EUR	98.816	20.769
Пољопривредници - Дуг по основу Републичког ПИО фонда	RSD	20.000.000	22.915
Запослени - Дуг по основу преузимања Републичког фонда за пензијко и инвалидско	RSD	23.500.000	6.238
Обавеза Vojvodanske banke a.d. Novi Sad према НБС	RSD	443.838	3.801
Обавезе према Фонду за развој	RSD	7.083.143	36.731
Зајам за привредни развој	EUR	56.000	7.766
Преузимање обавеза здравствених установа	RSD	4.819.199	20.675
Обавезе СРЈ према НБС по основу Уговора Г. Бр. 840 од 26. септембра 1995. године	RSD	391.570	3.353
Обавезе СРЈ према НБС по основу Уговора Г. Бр. 132 од 23. фебруара 2000. године	RSD	2.608.057	22.335
УКУПНО UNUTRAŠNJI DUG (direktne obaveze)			7.813.777

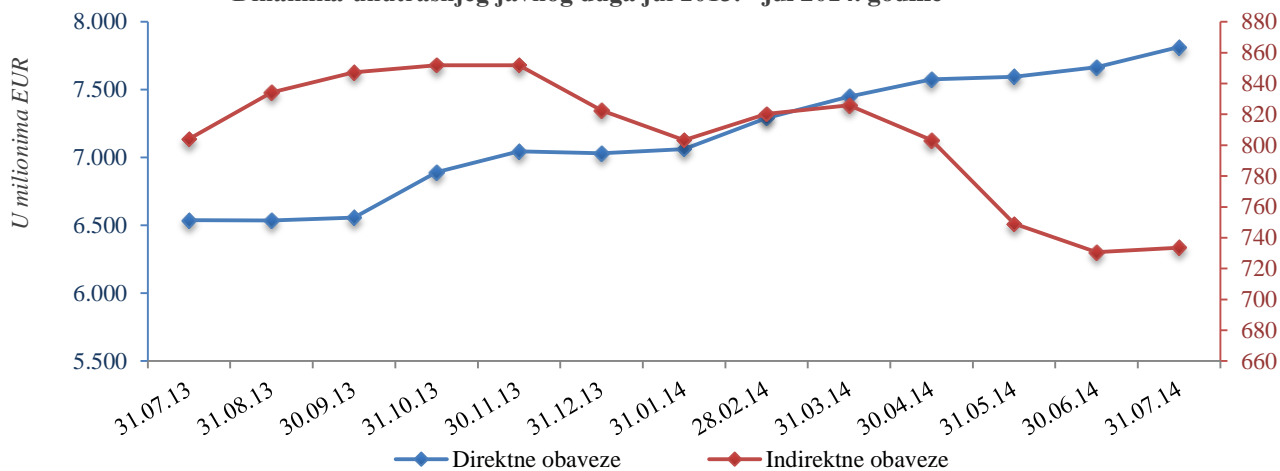
UNUTRAŠNJI DUG INDIREKTNE OBAVEZE (u hiljadama)			
Opis zaduženja	Valuta	Ugovoreni iznos	Stanje duga valuta EUR
УКУПНО КРЕДИТИ ПРЕМА ПОСЛОВНИМ БАНАКАМА			733.605
ЈП Србијагас - Banca Intesa a.d. Beograd	EUR	50.000	37.500
ЈП Србијагас - Banca Intesa a.d. Beograd	EUR	120.000	90.000
ЈП Србијагас - Banca Intesa a.d. Beograd	EUR	45.000	45.000
ЈП Србијагас - Societe Generale Banka Srbija a.d. Beograd	EUR	40.000	40.000
ЈП Србијагас - Erste Bank a.d. Novi Sad	EUR	40.000	40.000
ЈП Србијагас - Комерцијална банка а.д. Београд	EUR	20.000	20.000
ЈП Србијагас - Нуро Alpe-Adria-Bank a.d. Beograd	EUR	35.000	35.000
ЈП Србијагас - UniCredit Bank Srbija a.d. Beograd	EUR	30.000	28.571
ЈП Србијагас - Societe Generale Banka Srbija a.d. Beograd	EUR	10.000	8.750
ЈП Србијагас - Vojvodanska banka a.d. Novi Sad	EUR	20.000	17.500
ЈП Србијагас - UniCredit Bank Srbija a.d. Beograd	EUR	10.000	8.750
ЈП Србијагас - Sberbank Srbija a.d. Beograd	EUR	70.000	61.250

JП Србијагас - OTP banka Srbija a.d. Novi Sad	EUR	10.000	8.750
JП Србијагас - UniCredit Bank Srbija a.d. Beograd	EUR	20.000	17.500
JП Србијагас - Vojvodanska banka a.d. Novi Sad	EUR	20.000	18.750
JП Путеви Србије - UniCredit Bank Srbija a.d. Beograd	EUR	75.000	00
JП Путеви Србије - Marfin Bank a.d. Beograd	EUR	60.000	00
Air SERBIA a.d. Beograd - UniCredit Bank Srbija a.d. Beograd	EUR	20.000	13.846
Air SERBIA a.d. Beograd - Societe Generale Banka Srbija a.d. Beograd	EUR	20.000	13.846
Air SERBIA a.d. Beograd - UniCredit Bank Srbija a.d. Beograd	EUR	4.750	3.288
Air SERBIA a.d. Beograd - Societe Generale Banka Srbija a.d. Beograd	EUR	4.750	3.288
Air SERBIA a.d. Beograd - UniCredit Bank Srbija a.d. Beograd	EUR	1.000	692
Air SERBIA a.d. Beograd - Societe Generale Banka Srbija a.d. Beograd	EUR	1.000	692
Air SERBIA a.d. Beograd - Komercijalna banka a.d. Beograd	EUR	10.000	3.333
Air SERBIA a.d. Beograd - Banca Intesa a.d. Beograd-	EUR	10.000	10.000
JAT Техника ДОО - UniCredit Bank Srbija a.d. Beograd	EUR	5.000	5.000
Галеника АД Београд -Societe Generale Banka Srbija a.d. Beograd	EUR	10.000	9.500
Галеника АД Београд - UniCredit Bank Srbija a.d. Beograd	EUR	30.000	28.500
Галеника АД Београд - AIK banka a.d. Niš	EUR	20.000	19.000
Галеника АД Београд - Komercijalna banka a.d. Beograd	EUR	10.000	10.000
Галеника АД Београд - Komercijalna banka a.d. Beograd	EUR	2.500	2.500
Галеника АД Београд - AIK banka a.d. Niš	EUR	2.500	2.500
Грађевинска дирекција Србије - Societe Generale Banka Srbija " Степа Степановић" 3а	EUR	5.730	1.229
Грађевинска дирекција Србије - Societe Generale Banka Srbija " Степа Степановић" 3г	EUR	4.610	1.176
Грађевинска дирекција Србије -Нуро Алпе-Adria- Bank " Степа Степановић" 3б	EUR	4.635	1.921
Грађевинска дирекција Србије - Нуро Алпе-Adria-Bank " Степа Степановић" 3в	EUR	4.950	2.133
Грађевинска дирекција Србије - Нуро Алпе-Adria-Bank " Степа Степановић" 3г, 3д, 3ђ, 3е	EUR	15.075	00
Општина Косовска Митровица - Нуро Алпе-Adria-Bank - Изградња регионалног водовода	EUR	4.511	4.010
Општина Звечан - Нуро Алпе-Adria-Banka a.d. Beograd - Изградња регионалног водовода	EUR	2.255	2.005
Општина Зубин Поток - Нуро Алпе-Adria-Bank - Изградња регионалног водовода	EUR	2.255	2.005
Фонд за развој - Железара Смедерево доо и AIK banka a.d. Niš	EUR	15.000	15.000
Фонд за развој - Железара Смедерево доо и Komercijalna banka a.d. Beograd	EUR	25.000	25.000
Фонд за развој - Железара Смедерево доо и Banca Intesa a.d. Beograd	EUR	10.000	10.000
Фонд за развој - Железара Смедерево доо и Komercijalna banka a.d. Beograd	EUR	6.000	6.000
Фонд за развој - Агрожив АД Житиште -AIK banka a.d. Niš	EUR	5.000	5.000
Фонд за развој - Jat Airways а.д и Etihad Airways p.j.s.c.	USD	40.000	00
АОФИ - Петрохемија АД-AIK banka a.d. Niš	USD	11.000	00
АОФИ - Железара Смедерево доо и Banke Poštanske štedionice a.d. Beograd	EUR	10.000	10.000
АОФИ - Железара Смедерево доо и Banke Poštanske štedionice a.d. Beograd	EUR	10.000	10.000
АОФИ - Железара Смедерево доо и UniCredit Bank Srbija a.d. Beograd	USD	25.300	16.393
АОФИ - Железара Смедерево доо и Sberbank Srbija a.d. Beograd	USD	30.000	12.637
АОФИ - ЈП Југоимпорт СДПР - Гаранција за извозни пројекат	USD	3.101	2.315
АОФИ - ЈП Југоимпорт СДПР - Гаранција за извозни пројекат	USD	4.651	3.473
UKUPNO UNUTRAŠNJI DUG (indirektne obaveze)			733.605

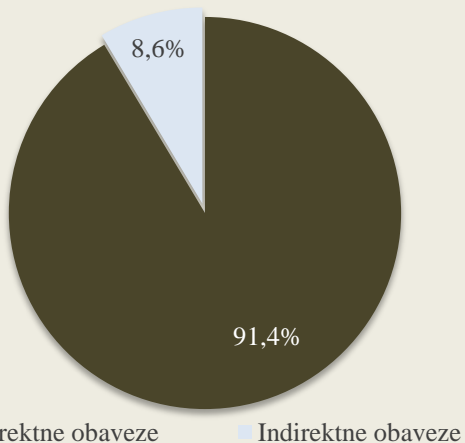
UKUPNO UNUTRAŠNJI DUG (direktne i indirektne obaveze)

8.547.382

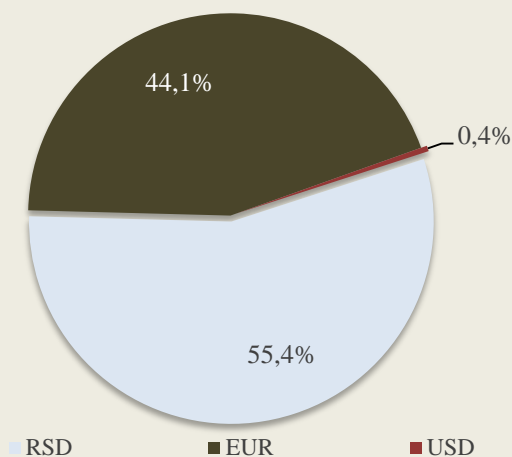
Dinamika unutrašnjeg javnog duga jul 2013. - jul 2014. godine



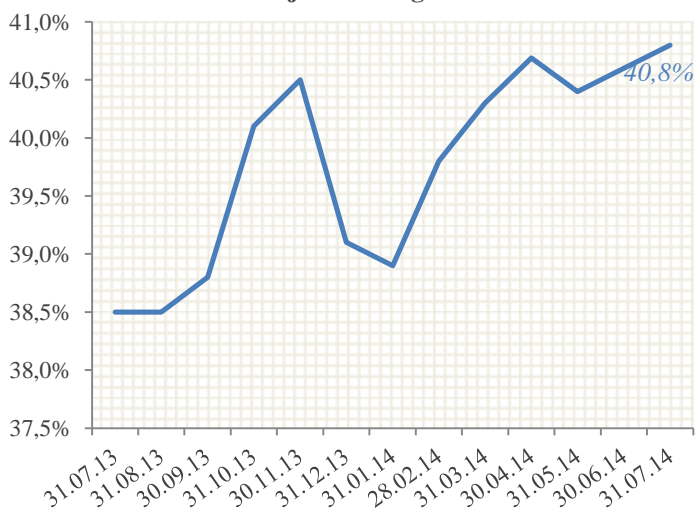
Struktura unutrašnjeg duga



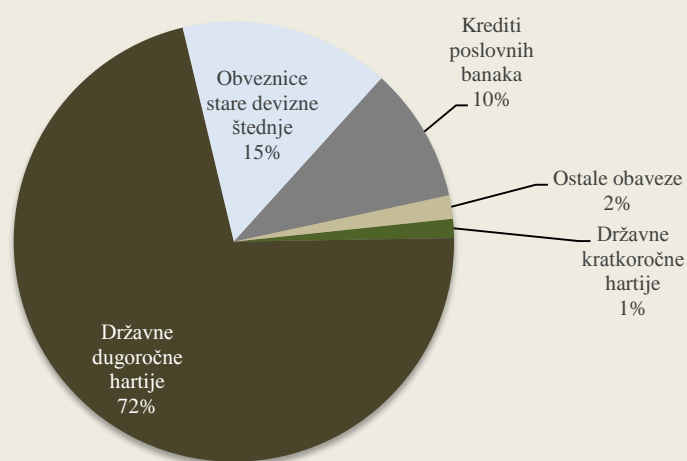
Valutna struktura unutrašnjeg duga



Učešće unutrašnjeg javnog duga u ukupnom javnom dugu



Unutrašnji dug po vrsti zaduženja



SPOLJNI DUG - EMITOVAN HARTIJE OD VREDNOSTI

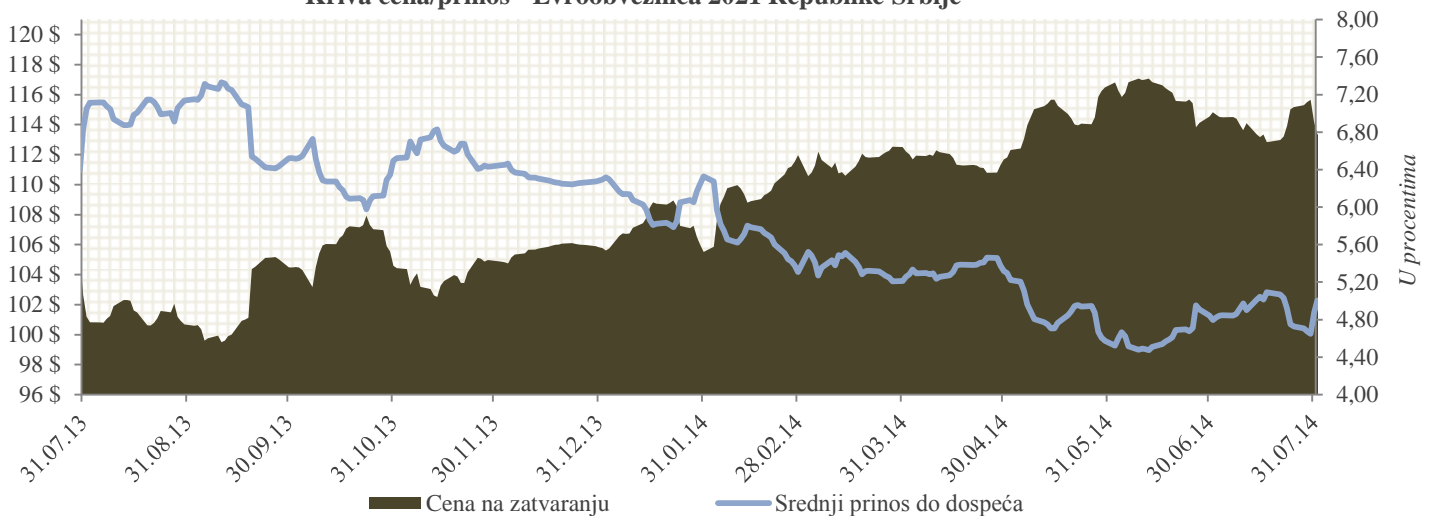
Evroobveznica Republike Srbije 2021 sa "Tap" emisijom

Emitent: Ministarstvo finansija i privrede Republike Srbije
 Kreditni rejting: BB- (S&P); BB- (Fitch)
 Datum dospeća: 28. septembar 2021. godine
 Kupon: 7,25% sa polugodišnjom isplatom
 *Obim emisije: USD 2,0 mlrd
 **Zahtevana stopa prinosa: 6,625%
 Kupovna cena: 104,179
 Razlika u odnosu na referentnu dolarsku obveznicu: 497,0 b.p.
 Datum aukcije: 27. septembar 2012. godine
 Listing: Londonska berza
 *Primarna emisija USD 1,0 mlrd 21.9.2011.; Reotvaranje 27.9.2012. USD 1,0 mlrd. **Zahtevana stopa prinosa na reotvaranju emisije.

Cena i prinis do dospeća srpske evroobveznice 2021

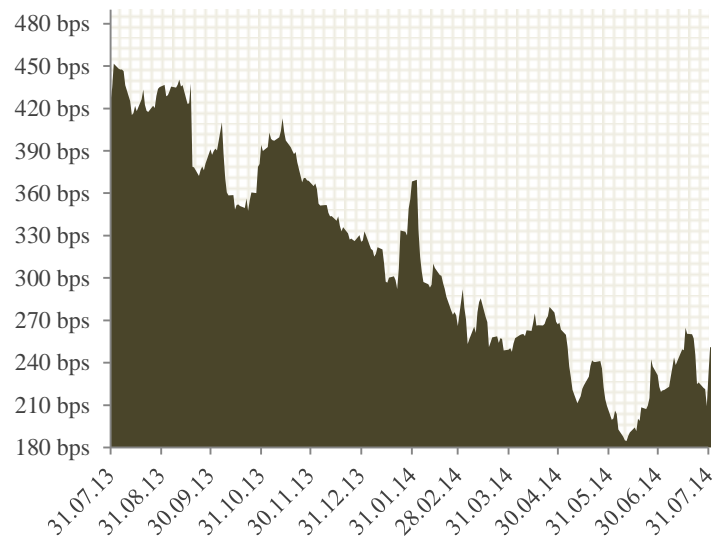
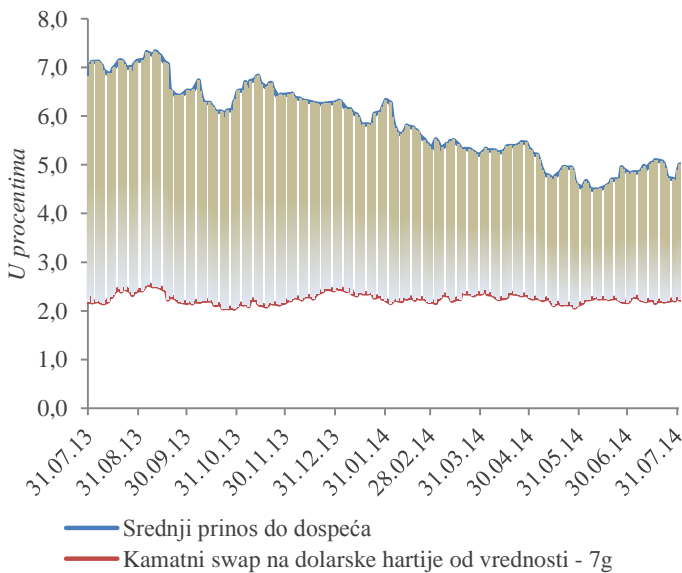
Datum	Cena na zatvaranju	Srednji prinis do dospeća%	Mesečna promena cene	Mesečna promena prinosa
31.07.14	114,196	4,873	-0,3%	0,6%
30.06.14	114,538	4,843	-1,7%	5,9%
31.05.14	116,479	4,573	4,3%	-14,0%
30.04.14	111,678	5,319	-0,7%	2,1%
31.03.14	112,505	5,211	0,5%	-1,8%
28.02.14	111,967	5,308	6,1%	-16,1%
31.01.14	105,513	6,328	-0,3%	0,7%
31.12.13	105,822	6,285	0,8%	-2,3%
30.11.13	104,946	6,433	0,3%	-1,0%
31.10.13	104,587	6,497	0,1%	-0,4%
30.09.13	104,483	6,521	3,8%	-8,6%
31.08.13	100,682	7,136	-1,9%	4,6%

Kriva cena/prinis - Evroobveznica 2021 Republike Srbije



Razlika prinosa u odnosu na kamatni svop adekvatne ročnosti

Razlika prinosa u odnosu na referentnu dolarsku obveznicu



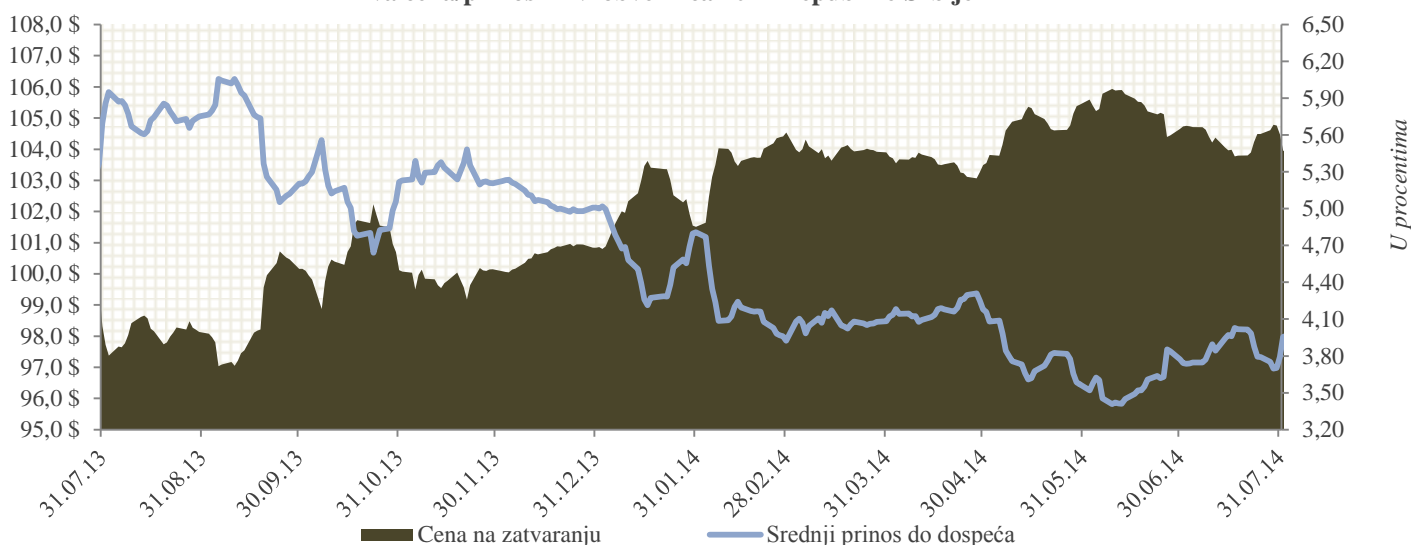
Evroobveznica Republike Srbije 2017

Emitent: Ministarstvo finansija Republike Srbije
 Kreditni rejting: BB- (S&P); BB- (Fitch)
 Datum dospeća: 21. novembar 2017. godine
 Kupon: 5,25% sa polugodišnjom isplatom
 Obim emisije: USD 750 mln
 Zahtevana stopa prinosa: 5,45%
 Kupovna cena: 99,135
 Razlika u odnosu na referentnu dolarsku obveznicu: 482,5 b.p.
 Datum aukcije: 17. novembar 2012. godine
 Listing: Londonska berza

Cena i prinos do dospeća srpske evroobveznice 2017

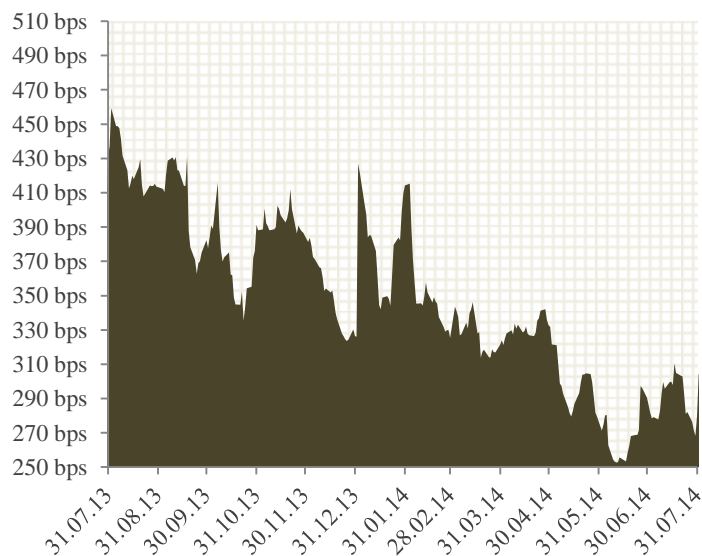
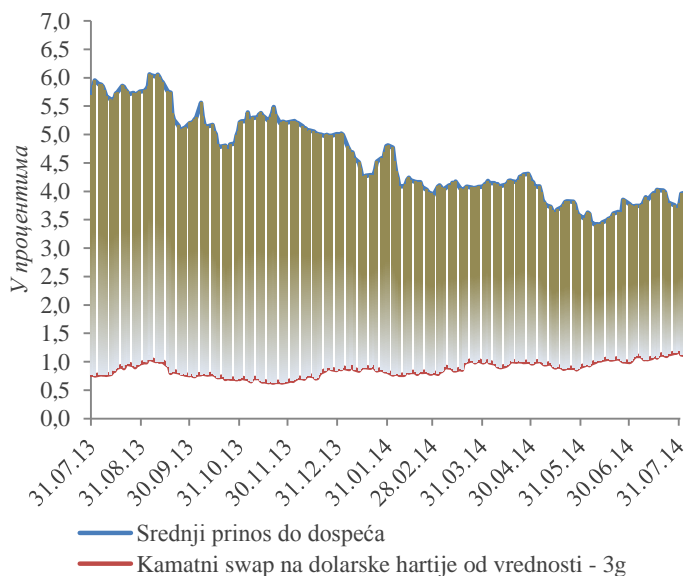
Datum	Cena na zatvaranju	Srednji prinos do dospeća%	Mesečna promena cene	Mesečna promena prinosa
31.07.14	104,476	3,790	-0,2%	0,5%
30.06.14	104,649	3,772	-0,7%	5,7%
31.05.14	105,431	3,569	1,9%	-14,6%
30.04.14	103,491	4,179	-0,4%	2,4%
31.03.14	103,898	4,083	-0,6%	4,1%
28.02.14	104,535	3,923	3,0%	-18,4%
31.01.14	101,509	4,808	0,7%	-4,0%
31.12.13	100,837	5,008	0,7%	-3,8%
30.11.13	100,147	5,208	0,0%	-0,2%
31.10.13	100,117	5,217	0,0%	0,2%
30.09.13	100,159	5,205	2,1%	-9,5%
31.08.13	98,134	5,753	-0,2%	1,0%

Kriva cena/prinos - Evroobveznica 2017 Republike Srbije



Razlika prinosa u odnosu na kamatni swap adekvatne ročnosti

Razlika prinosa u odnosu na referentnu dolarsku obveznicu



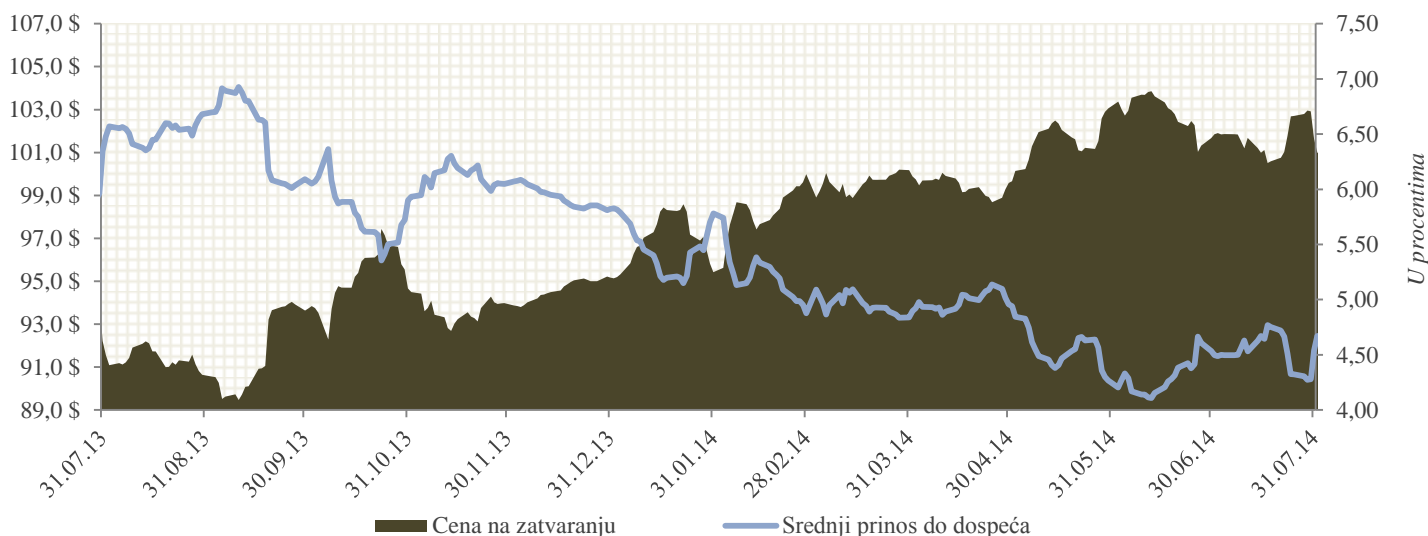
Evroobveznica Republike Srbije 2020

Emitent: Ministarstvo finansija Republike Srbije
 Kreditni rejting: BB- (S&P); BB- (Fitch)
 Datum dospeća: 25. februar 2020. godine
 Kupon: 4,875% sa polugodišnjom isplatom
 Obim emisije: USD 1,5 mlrd
 Zahtevana stopa prinosa: 5,15%
 Kupovna cena: 98,401
 Razlika u odnosu na referentnu dolarsku obveznicu: 378,4 b.p.
 Datum aukcije: 14. februar 2013. godine
 Listing: Londonska berza

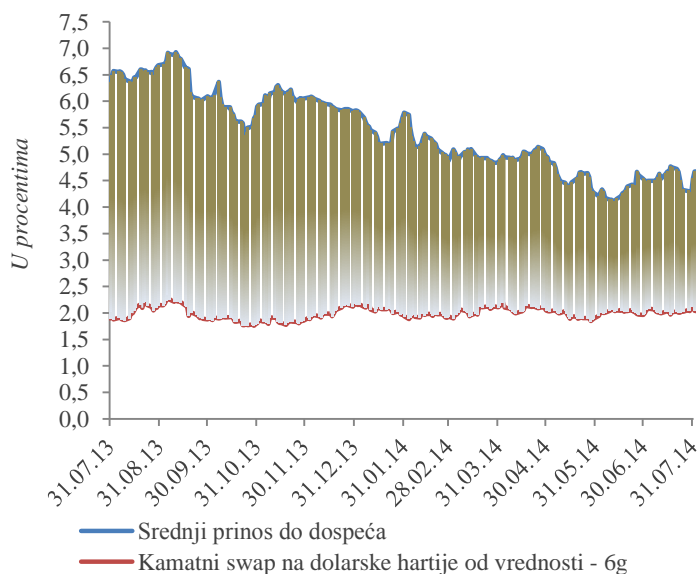
Cena i prinis do dospeća srpske evroobveznice 2020

Datum	Cena na zatvaranju	Srednji prinis do dospeća%	Mesečna promena cene	Mesečna promena prinosa
31.07.14	101,627	4,540	0,0%	0,1%
30.06.14	101,670	4,535	-1,3%	6,3%
31.05.14	103,054	4,267	3,5%	-13,9%
30.04.14	99,580	4,958	-0,6%	2,5%
31.03.14	100,177	4,839	0,2%	-0,8%
28.02.14	99,989	4,877	4,8%	-15,6%
31.01.14	95,423	5,781	0,3%	-0,7%
31.12.13	95,169	5,821	1,3%	-3,8%
30.11.13	93,982	6,048	-0,7%	2,5%
31.10.13	94,664	5,899	1,1%	-3,2%
30.09.13	93,634	6,091	3,3%	-8,8%
31.08.13	90,641	6,679	-1,7%	5,3%

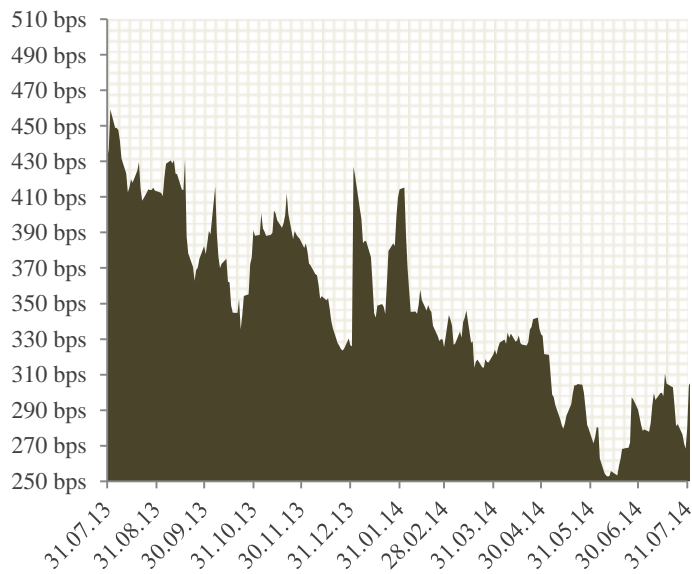
Kriva cena/prinosis - Evroobveznica 2020 Republike Srbije



Razlika prinosis u odnosu na kamatni svop adekvatne ročnosti



Razlika prinosis u odnosu na referentnu dolarsku obveznicu



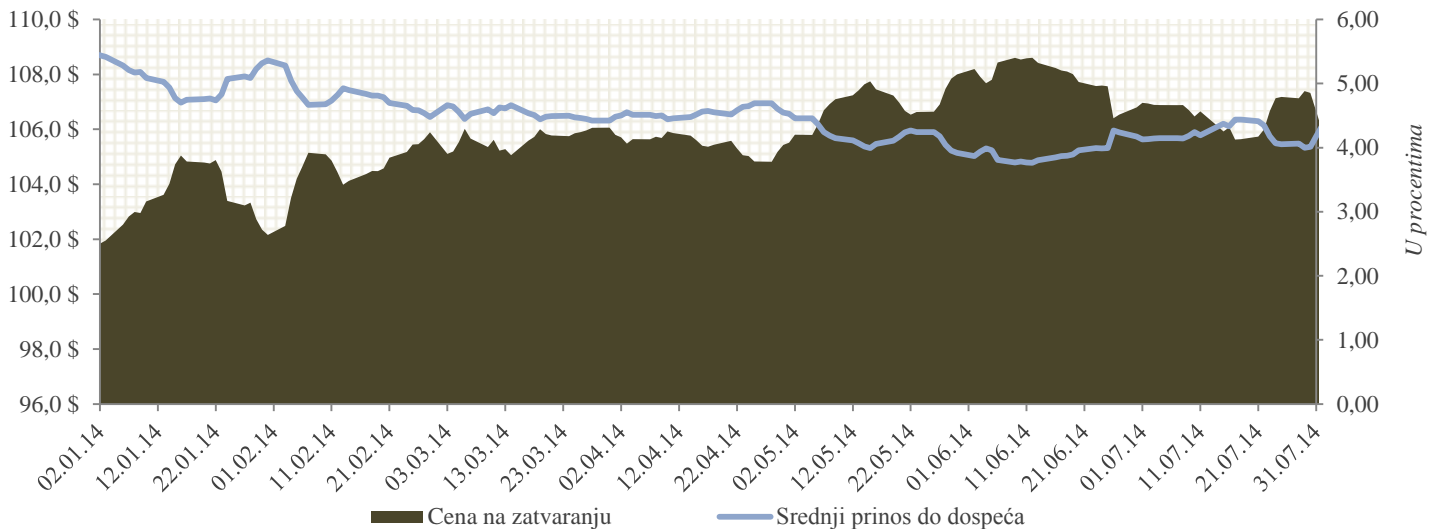
Evroobveznica Republike Srbije 2018

Emitent: Ministarstvo finansija Republike Srbije
 Kreditni rejting: BB- (S&P); BB- (Fitch); B1 (Moody's)
 Datum dospeća: 3. decembar 2018. godine
 Kupon: 5,875% sa polugodišnjom isplatom
 Obim emisije: USD 1,0 mlrd
 Zahtevana stopa prinosa: 6,125%
 Kupovna cena: 98,937
 Razlika u odnosu na referentnu dolarsku obveznicu: 476,5 b.p.
 Datum aukcije: 21. novembar 2013. godine
 Listing: Londonska berza

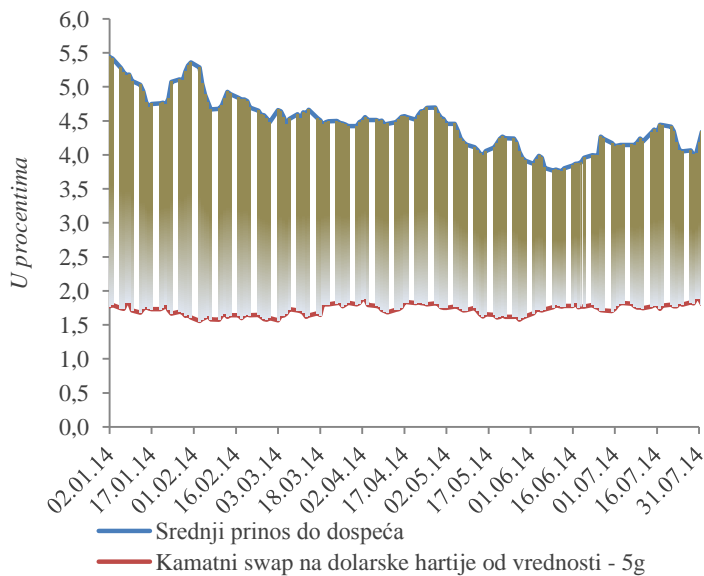
Cena i prinos do dospeća srpske evroobveznice 2018

Datum	Cena na zatvaranju	Srednji prinos do dospeća%	Mesečna promena cene	Mesečna promena prinosa
31.07.14	106,658	4,176	-0,1%	0,1%
30.06.14	106,797	4,173	-1,1%	6,5%
31.05.14	108,000	3,917	2,4%	-13,8%
30.04.14	105,433	4,546	-0,6%	2,8%
31.03.14	106,061	4,422	0,2%	-1,3%
28.02.14	105,893	4,480	3,7%	-16,4%
31.01.14	102,155	5,465	0,4%	-1,9%
31.12.13	101,739	5,612	0,6%	-2,6%
29.11.13	101,132	5,612		

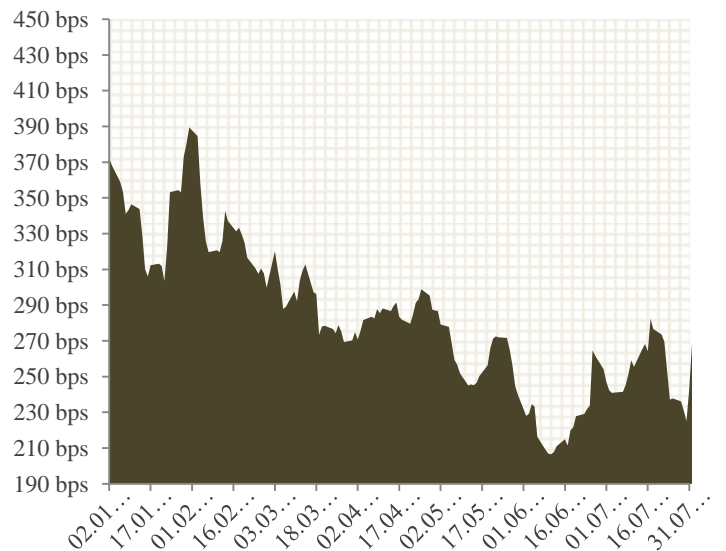
Kriva cena/prinos - Evroobveznica 2018 Republike Srbije



Razlika prinosa u odnosu na kamatni svop adekvatne ročnosti

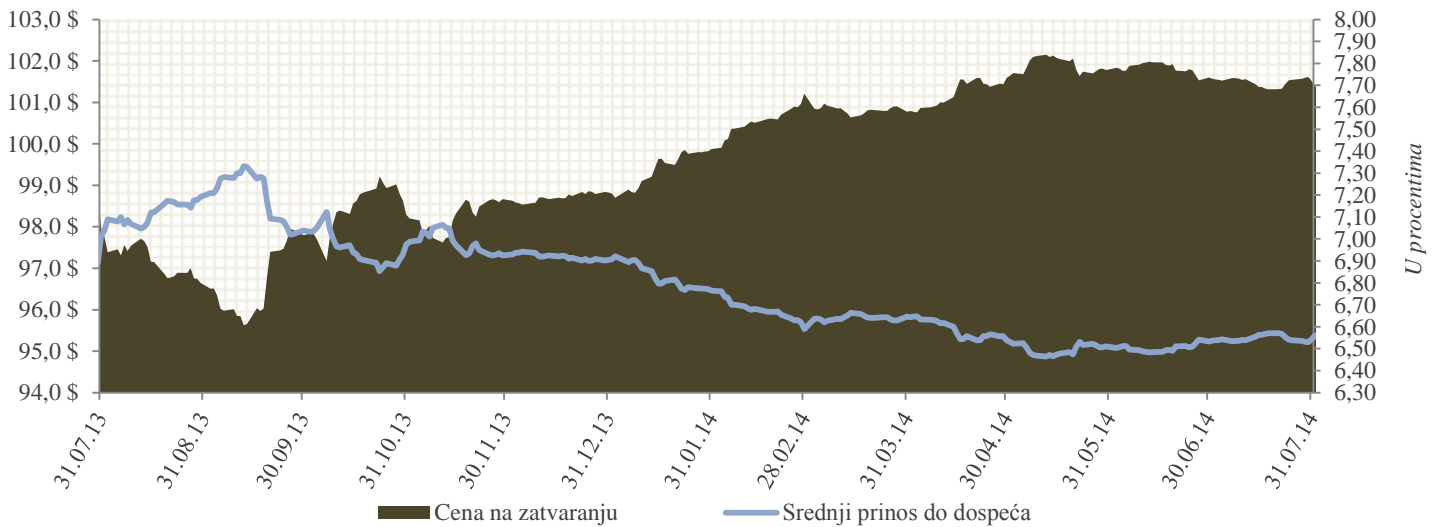


Razlika prinosa u odnosu na referentnu dolarsku obveznicu

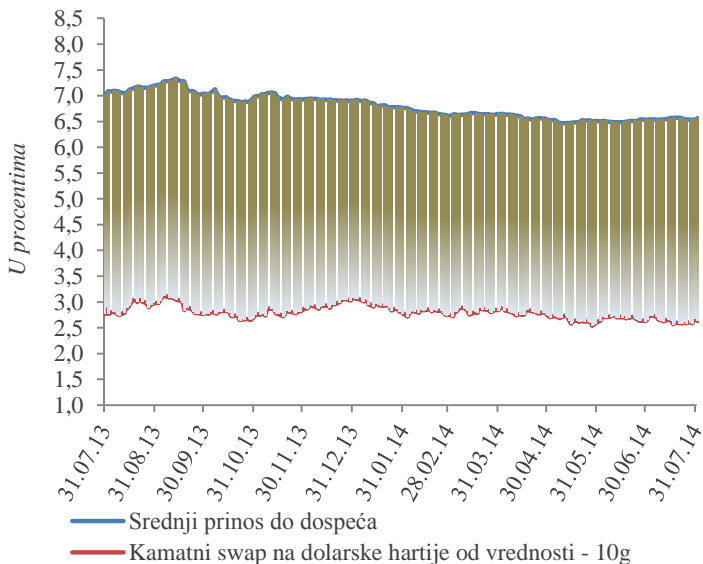


AMORTIZACIONA OBVEZNICA - LONDONSKI KLUB POVERILACA (USD)				
Datum aukcije	Datum dospeća	Nominalna vrednost	Diskontna vrednost	Kuponska stopa
01.10.2004	01.11.2024	1.080.000.000	972.000.190	6,75%
Srednja cena i prinos do dospeća				
Datum	Cena na zatvaranju	Srednji prinos do dospeća%	Mesečna promena cena u %	Mesečna promena prinosa u %
31.07.2014	101,508	6,544	-0,1%	0,2%
30.06.2014	101,600	6,533	-0,2%	0,3%
31.05.2014	101,779	6,511	0,2%	-0,4%
30.04.2014	101,590	6,538	0,8%	-1,6%
31.03.2014	100,773	6,646	-0,4%	0,9%
28.02.2014	101,209	6,589	1,3%	-2,6%
31.01.2014	99,875	6,765	1,1%	-2,0%
31.12.2013	98,825	6,904	0,2%	-0,3%
30.11.2013	98,666	6,925	0,4%	-0,7%
31.10.2013	98,292	6,975	0,5%	-0,9%
30.09.2013	97,800	7,038	1,2%	-2,1%
31.08.2013	96,646	7,191	-1,4%	2,6%

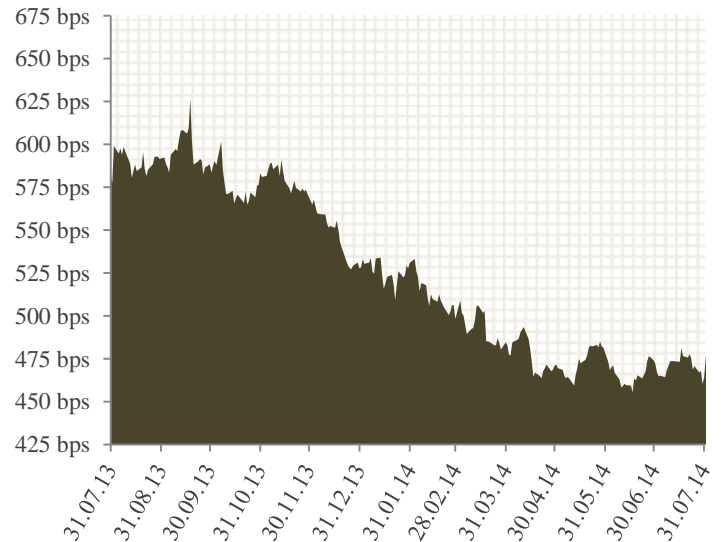
Kriva cena/prinos - Amortizacione obveznice Londonskog kluba 2024 Republike Srbije



Razlika prinosa u odnosu na kamatni swap adekvatne ročnosti



Razlika prinosa u odnosu na referentnu dolarsku obveznicu



ANALIZA UKUPNOG SPOLJNOG JAVNOG DUGA

SPOLJNI DUG DIREKTNE OBAVEZE (u hiljadama)

Opis zaduženja	Valuta	Ugovoreni iznos	Stanje duga valuta EUR
UKUPNO MEĐUNARODNA BANKA ZA OBNOVU I RAZVOJ			1.436.388
IBRD A	EUR	477.430	328.520
IBRD B	EUR	907.264	624.288
IBRD - Додатно финансирање пројекта Енергетске ефикасности за Србију	EUR	13.300	11.189
IBRD - Пружање унапређених услуга на локалном нивоу	EUR	32.000	23.771
IBRD - Пројекат Регионални развој Бора	EUR	11.230	6.129
IBRD - Рехабилитација система за наводњавање и одводњавање	EUR	36.800	30.120
IBRD - Пројекат реформе пољопривреде у транзицији	EUR	7.977	6.685
IBRD - Програмски развој приватног и финансијског сектора (PFDPL)	EUR	34.900	34.900
IBRD - Коридор 10	EUR	275.200	112.209
IBRD - Програмски зајам за развој приватног и финансијског сектора II	EUR	70.800	70.800
IBRD - Програмски зајам за развој јавних финансија	EUR	70.100	70.100
IBRD - Пројекат здравства	EUR	10.155	10.155
IBRD - Додатно финансирање пројекта реконструкције саобраћаја	EUR	35.756	30.260
IBRD - Други програмски зајам за развој јавних финансија	USD	73.529	73.529
IBRD - Пројекат осигурања ризика у случају елементарних непогода	USD	5.000	3.733
UKUPNO MEĐUNARODNA AСОЦИЈАЦИЈА ЗА RАЗВОЈ			477.715
IDA - Кредит за структурно прилагођавање	SDR	55.500	47.644
IDA - Други кредит за структурно прилагођавање	SDR	30.100	34.452
IDA - Кредит за развој приватног и банкарског сектора	SDR	68.100	62.357
IDA - Други кредит за прилагођавање приватног и финансијског сектора	SDR	58.700	60.469
IDA - Пројекат за финансирање структурног прилагођавања социјалног сектора	SDR	60.400	62.220
IDA - Пројекат развоја школства	SDR	7.306	6.690
IDA - Пројекат за олакшавање трговине и саобраћаја у Југоисточној Европи	SDR	4.345	3.979
IDA - Пројекат омогућавања финансирања извоза	SDR	8.345	7.642
IDA - Пројекат помоћи у приватизацији и реструктурирању банака и предузећа	SDR	7.711	7.502
IDA - Пројекат промоције запошљавања	SDR	1.780	1.833
IDA - Пројекат здравства	SDR	14.693	15.135
IDA - Пројекат за катастар непокретности и упис права у Србији	SDR	19.274	22.061
IDA - Пројекат енергетске ефикасности у Србији	SDR	14.095	16.132
IDA - Пројекат консолидације наплате и реформе пензионе администрације у Србији	SDR	16.265	18.616
IDA - Пројекат ревитализације система за наводњавање и одводњавање Србије	SDR	16.600	18.338
IDA - Кредит за програмски развој политике у приватном и финансијском сектору	SDR	38.000	43.494
IDA - Пројекат реконструкције саобраћаја у Србији	SDR	36.665	41.967
IDA - Додатно финансирање пројекта енергетске ефикасности за Србију	SDR	6.600	7.184
IDA - Регионални развој Бора	SDR	6.600	00
UKUPNO EVROПСКА ИНВЕСТИЦИОНА БАНКА			715.442
EIB - Обнова регионалних болница	EUR	50.000	38.868
EIB - Пројекат обнове школа	EUR	25.000	22.443
EIB - Арех Global 1	EUR	20.000	408
EIB - Арех Global 2	EUR	45.000	23.247
EIB - Арех зајам за МСП 3	EUR	250.000	160.902
EIB - Општинска и регионална инфраструктура	EUR	50.000	42.252
EIB - Истраживање и развој у јавном сектору	EUR	200.000	70.250
EIB - Пројекат модернизације школа	EUR	50.000	12.888
EIB - Клинички центри/A	EUR	80.000	18.378
EIB - Арех зајам за МСП 4	EUR	250.000	211.177
EIB - Коридор X (E-80)	EUR	265.000	75.053
EIB - Коридор X (E-75)	EUR	314.000	39.576
UKUPNO EVROПСКА БАНКА ЗА ОБНОВУ И RАЗВОЈ			38.552
EBRD - Коридор X	EUR	150.000	38.552

УКУПНО БАНКА ЗА РАЗВОЈ САВЕТА ЕВРОПЕ			78.451
СЕВ - Клизишта II (реконструкција и обнова стамбене инфраструктуре)	EUR	20.000	7.900
СЕВ - Избеглице (обезбеђење трајних стамбених јединица)	EUR	10.000	2.000
СЕВ - Клизишта I (реконструкција и обнова стамбене инфраструктуре)	EUR	10.000	9.052
СЕВ - Рехабилитација и превенција након поплава у Војводини	EUR	9.600	6.720
СЕВ - Обезбеђење смештаја за младе истраживаче у Србији	EUR	35.000	33.505
СЕВ - Образовање за социјалну инклузију	EUR	28.500	10.524
СЕВ - Обезбеђење смештаја за младе истраживаче у Србији 2	EUR	70.000	8.750
УКУПНО КРЕДИТИ СТРАНИХ ВЛАДА			1.132.946
Влада Руске Федерације - Финансирање буџетског дефицита	USD	200.000	111.982
Влада Републике Италије - Развој приватног сектора путем кредитне линије	EUR	33.250	22.167
Влада Републике Италије - Развој малих и средњих предузећа	EUR	30.000	15.000
Export - Import Bank of China - Репрограмиране обавезе	USD	101.212	44.649
Export - Import Bank of China - Набавка скенера	CNY	204.900	23.752
Export - Import Bank of China - Мост Земун-Борча	USD	217.400	113.308
Export - Import Bank of China - Пројекат изградње аутопута Е763	USD	301.000	37.374
Остале стране владе - Репрограмиране обавезе- Кувајт	USD	375.715	280.489
Влада Републике Француске - NATIXIS	EUR	11.185	10.265
Либија - Нерегулисан дуг	USD	51.453	38.412
Export - Import Bank of China - Пакет пројекат Костолац Б	USD	293.000	84.897
Влада Републике Азербејџан - Изградња деоница аутопута Е-763	EUR	300.000	125.388
Влада Руске Федерације - Финансирање буџетског дефицита 2	USD	500.000	223.964
Влада Руске Федерације -Државни извозни кредит Влади Републике Србије	USD	800.000	1.300
УКУПНО ЕВРООБВЕЗНИЦЕ РЕПУБЛИКЕ СРБИЈЕ			3.919.372
Еврообвезнице 2021	USD	2.000.000	1.493.094
Еврообвезнице 2017	USD	750.000	559.910
Еврообвезнице 2020	USD	1.500.000	1.119.820
Еврообвезнице 2018	USD	1.000.000	746.547
УКУПНО НЕМАЧКА РАЗВОЈНА БАНКА (КfW)			98.013
KfW - Рехабилитација локалног система грејања у Србији - фаза III	EUR	12.000	6.159
KfW - Рехабилитација локалног система грејања у Србији - фаза IV	EUR	45.000	4.972
KfW - Водовод и рехабилитација у општинама средње величине у Србији 1 - фаза II	EUR	25.000	5.772
KfW - Водовод и рехабилитација у општинама средње величине у Србији 2 - фаза II	EUR	17.500	1.111
KfW - Финансирање мера енергетске ефикасности, пољопривреде и прех. индустрије	EUR	100.000	80.000
KfW - Програм водоснабдевања и пречишћавања отпадних вода у општинама	EUR	46.000	00
УКУПНО ОБАВЕЗЕ ПРЕМА ПАРИСКОМ И ЛОНДОНСКОМ КЛУБУ ПОВЕРИЛАЦА			1.640.118
Париски клуб	USD	2.619.698	1.350.670
Лондонски клуб	USD	1.080.000	289.448
УКУПНО ОБАВЕЗЕ ПРЕМА ЕУ			147.700
EU 55 - Макроекономска помоћ	EUR	49.500	47.700
EU 200 - Макроекономска помоћ	EUR	200.000	100.000
УКУПНО МЕЂУНАРОДНИ МОНЕТАРНИ ФОНД			444.526
ММФ - средства алокације	SDR	388.371	444.526
УКУПНО КРЕДИТИ ИНО - ПОСЛОВНИХ БАНАКА И ОСТАЛИХ КРЕДИТОРА			335.933
Erste GСIB Finance I B.V. Amsterdam	EUR	40.000	7.500
VTB Capital plc	EUR	100.000	20.833
Erste GСIB Finance I B.V. Amsterdam	EUR	30.000	11.250
NKB Maribor	EUR	10.000	3.750
Societe Generale Bank Paris - Финансирање буџетског дефицита	EUR	292.600	292.600
УКУПНО СПОЛЈНИ ДУГ (direktne obaveze)			10.465.156

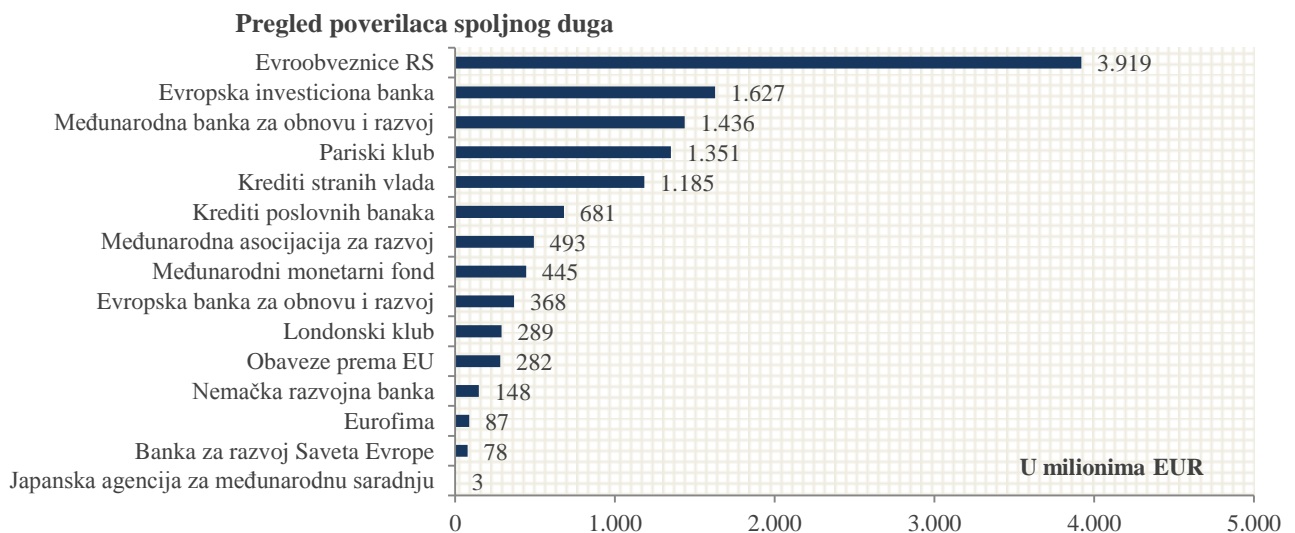
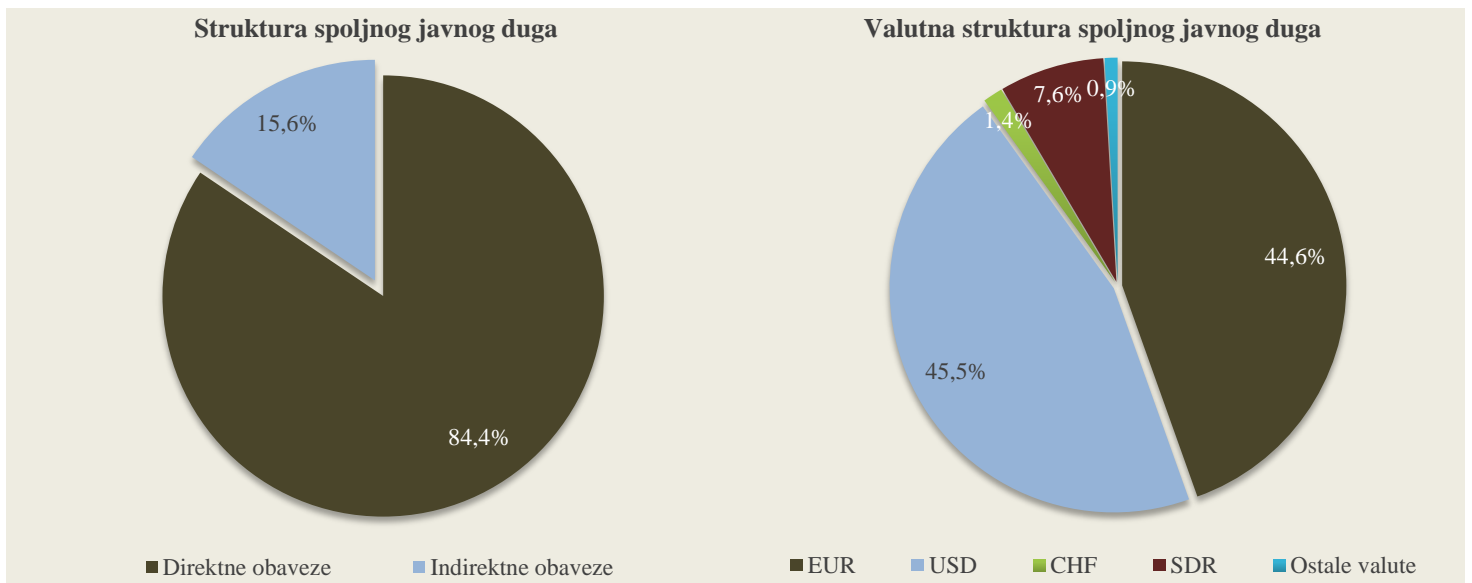
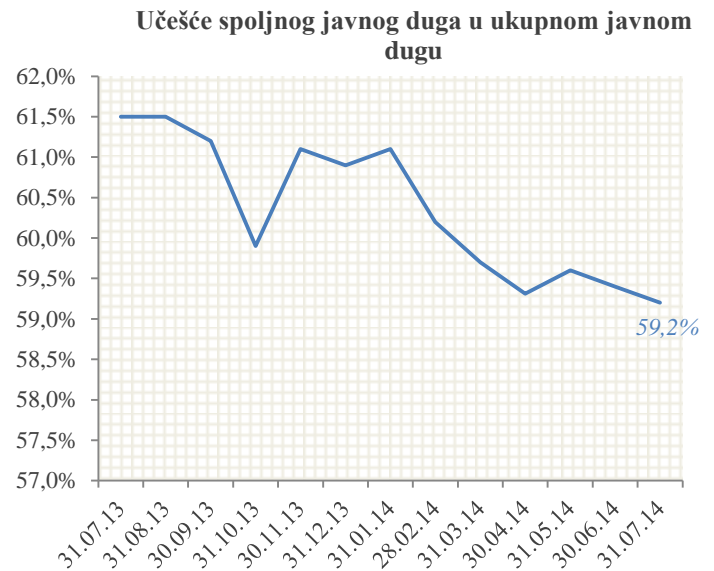
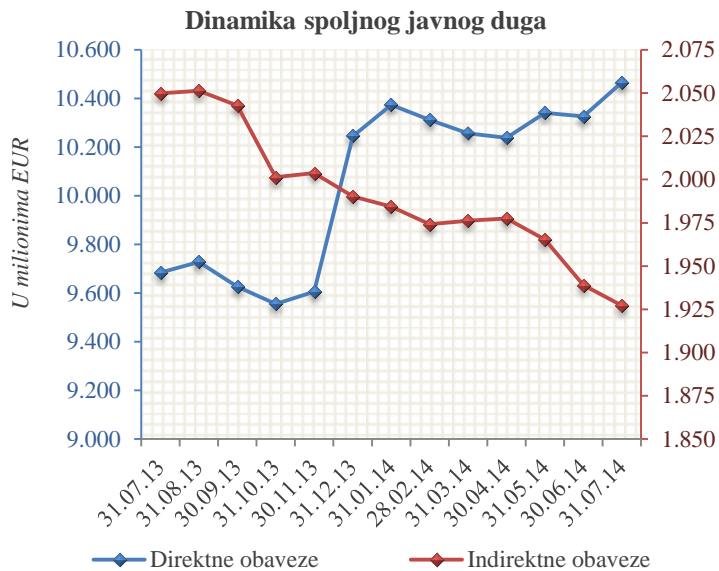
SPOLJNI DUG INDIREKTNE OBAVEZE (u hiljadama)

Opis zaduženja	Valuta	Ugovoreni iznos	Stanje duga valuta EUR
УКУПНО ЕВРОПСКА БАНКА ЗА ОБНОВУ И РАЗВОЈ			329.803
ЈП ЕПС - Хитна реконструкција енергетског сектора	EUR	39.599	10.021
ЈП ЕПС - Хитна реконструкција енергетског сектора II	EUR	59.864	27.279
ЈП ЕПС - Набавка и уградња електронских паметних бројила	EUR	40.000	1.416
ЈП ЕПС - Пројекат за мале хидроелектране	EUR	45.000	450
ЈП ЕПС - Пројекат за Колубару	EUR	80.000	13.558
ЈП ЕМС - Хитна реконструкција енергетског сектора	EUR	34.094	7.595
АД Железнице Србије - Санација коридора X	EUR	56.988	12.951
АД Железнице Србије - Возна средства	EUR	60.000	38.938
АД Железнице Србије - Возна средства-вишеделне електромоторне гарнитуре	EUR	100.000	18.987
АД Железнице Србије - Коридор 10	EUR	100.000	20.872
АД Железнице Србије - Пројекат рехабилитације и модернизација мреже пруга	EUR	95.000	950
ЈП Путеви Србије - Доградња коридора X	EUR	76.000	20.727
ЈП Путеви Србије - Аутопут Бг-НС и мост код Бешке	EUR	71.984	39.887
ЈП Путеви Србије - Обилазница око Београда	EUR	80.000	54.387
ЈП Србијасас - Рефинансирање зајмова, одржавање и изградња подземног складишта	EUR	150.000	42.105
Агенција за контролу летења Србије и Црне Горе доо	EUR	29.880	13.848
Град Ниш - Унапређење објеката за водоснабдевање и прераду отпадних вода	EUR	5.548	790
Град Крагујевац - Унапређење система водоснабдевања	EUR	3.939	564
Град Суботица - Реконструкција и модернизација градске мреже за отпадне воде	EUR	9.000	4.478
УКУПНО ЕВРОПСКА ИНВЕСТИЦИОНА БАНКА			912.031
ЈП ЕПС - Уређаји за енергетски систем	EUR	22.000	17.627
ЈП ЕМС - Реконструкција енергетског система	EUR	25.272	21.780
ЈП ЕМС-Пројекат унапређења електромреже ЈП ЕМС	EUR	24.500	20.656
АД Железнице Србије - Пројекат обнове железница	EUR	70.000	41.638
АД Железнице Србије - Пројекат обнове железница II	EUR	80.000	58.300
ЈП Путеви Србије - Рехабилитација постојећих путева	EUR	95.000	71.080
ЈП Путеви Србије - Хитна санација саобраћаја	EUR	37.000	19.917
ЈП Путеви Србије - Пројекат европских путева Б	EUR	120.000	118.186
ЈП Путеви Србије - Рехабилитација моста Газела	EUR	33.000	33.000
ЈП Путеви Србије - Рехабилитација путева и мостова Б2	EUR	33.000	33.000
ЈП Путеви Србије - Обилазница око Београда	EUR	60.000	21.000
ЈП Путеви Србије -Обилазница око Београда Б	EUR	40.000	21.000
Агенција за контролу летења Србије и Црне Горе д.о.о.	EUR	31.280	24.746
АД Аеродром "Никола Тесла" - Хитна санација саобраћаја	EUR	13.000	8.576
ФИАТ аутомобили Србија ДОО- Компакт аутомобили 1	EUR	150.000	130.417
ФИАТ аутомобили Србија ДОО- Компакт аутомобили 2	EUR	50.000	43.750
Град Београд - Обнова београдског језгра	EUR	90.000	81.559
Град Београд - Мост на Сави А	EUR	70.000	70.000
Град Београд - Мост на Сави Б	EUR	90.000	68.075
Град Нови Сад - Хитна обнова система водоснабдевања	EUR	15.000	7.725
УКУПНО НЕМАЧКА РАЗВОЈНА БАНКА (KfW)			50.223
ЈП ЕПС - Набавка опреме за Тамнаву	EUR	16.000	2.462
ЈП ЕПС - Рехабилитација ХЕ Бајина Башта	EUR	30.000	18.000
ЈП ЕПС - Мере еколошке заштите у термоелектранама на лигнит	EUR	36.000	23.091
ЈП ЕПС - Ревитализација ХЕ Зворник	EUR	70.000	6.670
ЈП ЕПС - Пројекат енергетске ефикасности РБ Колубара	EUR	65.000	00
УКУПНО ОБАВЕЗЕ ПРЕМА ЕУ			134.278
ЈП ЕПС - Репрограм ЕИВ кредита (ЕУ 225)	EUR	2.483	1.490
АД Железнице Србије - Репрограм ЕИВ кредита (ЕУ 225)	EUR	35.769	21.461
ЈП Путеви Србије - Репрограм ЕИВ кредита (ЕУ 225)	EUR	185.545	111.327

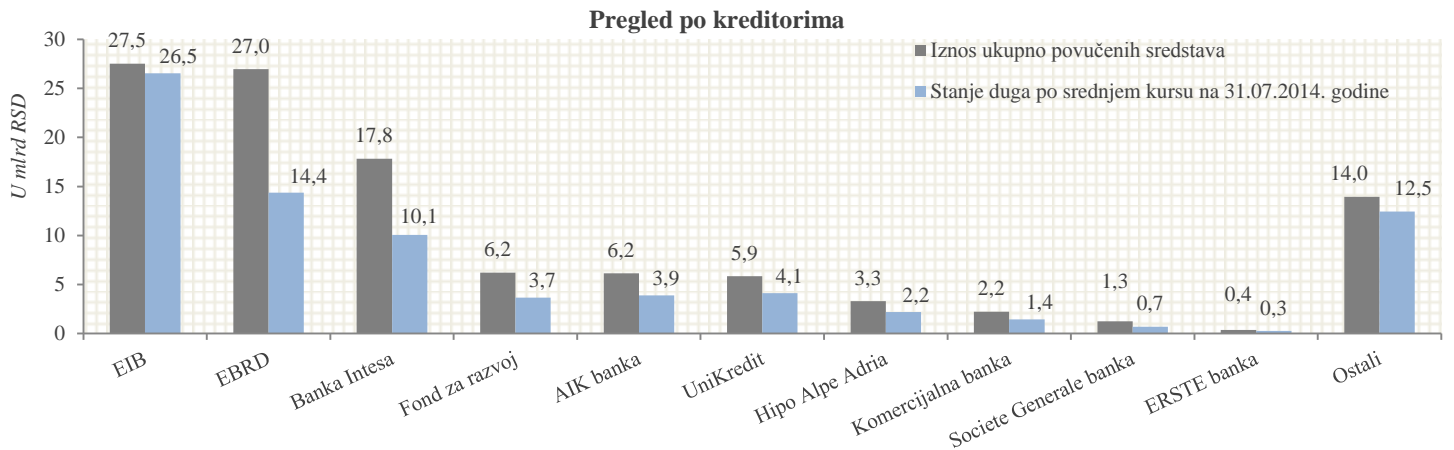
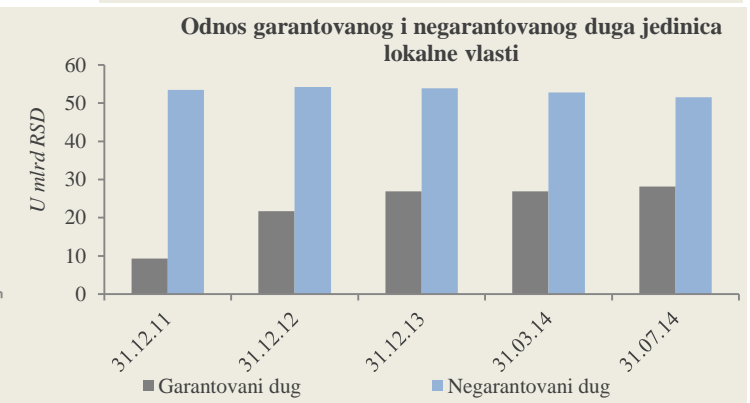
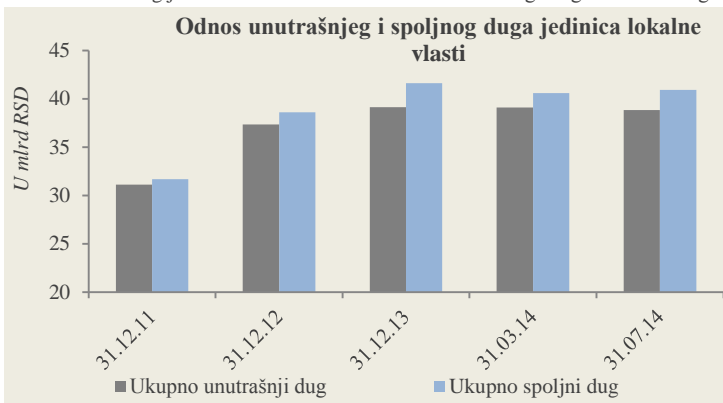
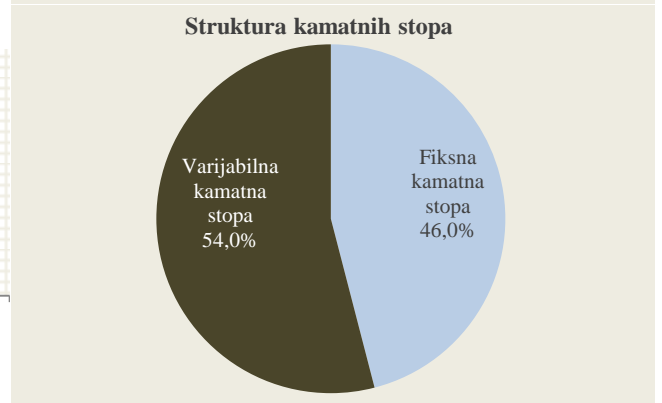
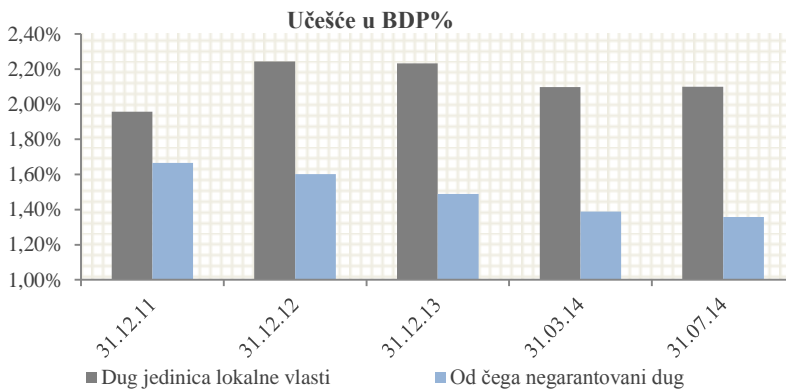
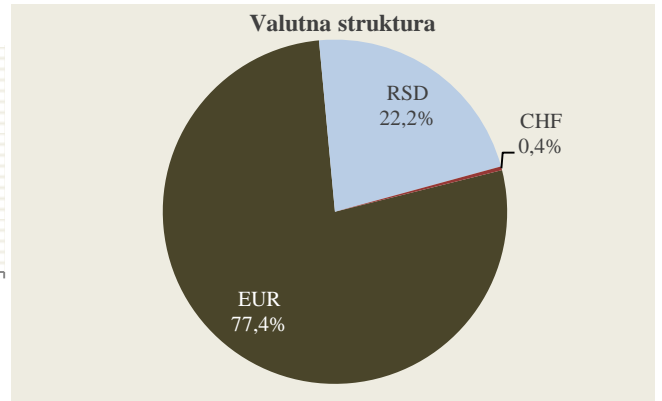
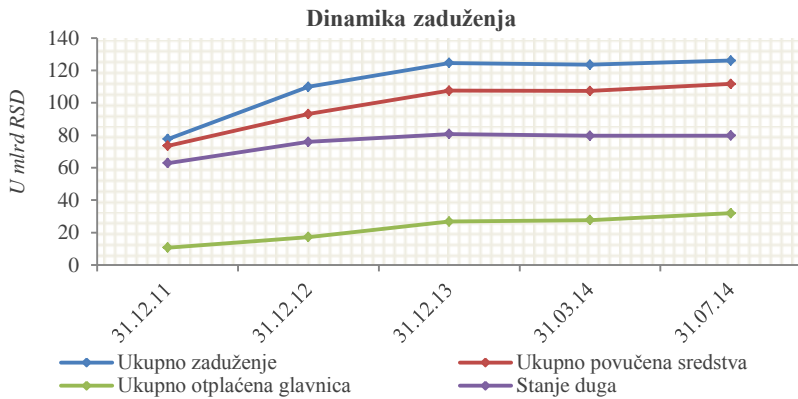
УКУПНО ЕУРОФИМА			86.667
АД Железнице Србије- Еурофима 2771	CHF	43.000	35.324
АД Железнице Србије- Еурофима 2636	CHF	20.000	16.430
АД Железнице Србије- Еурофима 2599	CHF	7.500	00
АД Железнице Србије- Еурофима 2632	CHF	20.000	16.430
АД Железнице Србије- Еурофима 2653	CHF	11.000	9.036
АД Железнице Србије- Еурофима 2602	CHF	2.500	2.054
АД Железнице Србије- Еурофима 2666	CHF	9.000	7.393
УКУПНО МЕЂУНАРОДНА АСОЦИЈАЦИЈА ЗА РАЗВОЈ			15.195
ЈП ЕПС - Програм енергетске заједнице југоисточне Европе - Пројекат за Србију	SDR	11.799	13.505
ЈП ЕМС - Програм енергетске заједнице југоисточне Европе - Пројекат за Србију	SDR	1.476	1.690
УКУПНО ЈАПАНСКА АГЕНЦИЈА ЗА МЕЂУНАРОДНУ САРАДЊУ			2.755
ЈП ЕПС - Обавезе према ЈСА - Пројекат за изградњу постројења ТЕ "Никола Тесла"	JPY	28.252.000	2.755
УКУПНО КРЕДИТИ СТРАНИХ ВЛАДА			51.591
ЈП ЕПС - Обавезе према Влади Републике Пољске - Обнова електропривреде Србије	USD	49.997	17.113
ЈП Југоимпорт СДПР - Обавезе према Министарству одбране Алжира	EUR	42.113	34.478
УКУПНО КРЕДИТИ ИНО - ПОСЛОВНИХ БАНАКА И ОСТАЛИХ КРЕДИТОРА			344.654
АД Железнице Србије- Обавезе према Кувајтском фонду за арапски економски развој	KWD	10.000	448
ЈП Путеви Србије - Обавезе према Societe Generale	EUR	100.000	00
ЈП Србијагас - Обавезе према Deutsche Bank AG - London Branch	EUR	50.000	41.176
ЈП Србијагас - Обавезе према Amsterdam Trade Bank N.V.	EUR	20.000	16.471
ЈП Србијагас - Обавезе према Deutsche Bank AG - London Branch	EUR	30.000	26.471
ЈП Србијагас - Обавезе према Deutsche Bank AG - London Branch - Пројекат Јужни ток	EUR	30.000	26.250
ЈП Србијагас - Обавезе према Credit Suisse Bank	EUR	100.000	93.750
РТБ Бор ДОО- Обавезе према Export Development Canada	USD	101.250	75.588
РТБ Бор ДОО.- Обавезе према Export Development Canada	EUR	55.000	55.000
Галеника АД Београд - Обавезе према Erste GCIB Finance I B.V. Amsterdam	EUR	10.000	9.500
УКУПНО СПОЛЈНИ ДУГ (indirektne obaveze)			1.927.196

УКУПНО СПОЛЈНИ ДУГ (direktne i indirektne obaveze)

12.392.353



ANALIZA KREDITNOG ZADUŽENJA JEDINICA LOKALNE VLASTI



KONTAKTI

Ministarstvo finansija Republike Srbije - Uprava za javni dug, Pop Lukina 7 - 9, Beograd

Telefon: +381 11 3202 461; mail: front.office@javnidug.gov.rs;

www.javnidug.gov.rs; www.publicdebt.gov.rs; Bloomberg page <RSMF> <GO>

LINKOVI

- * Narodna banka Republike Srbije www.nbs.rs;
- * Ministarstvo finansija Republike Srbije www.mfin.gov.rs;
- * Narodna skupština Republike Srbije www.parlament.gov.rs;
- * Vlada Republike Srbije www.srbija.gov.rs;
- * Republički zavod za statistiku www.stat.gov.rs;
- * Beogradska Berza www.belex.rs;
- * Ministarstvo finansija – Uprava za trezor www.trezor.gov.rs;
- * Fiskalni savet Republike Srbije www.fiskalnisavet.rs;

