



REPUBLIKA SRBIJA
MINISTARSTVO FINANSIJA
UPRAVA ZA JAVNI DUG



Ministarstvo finansija Republike Srbije – Uprava za javni dug

STANJE I STRUKTURA JAVNOG DUGA – Oktobar 2017



Sadržaj

Strana 3	Stanje i struktura javnog duga Republike Srbije na dan 31.10.2017. godine.
Strana 4	Kretanje javnog duga Republike Srbije u periodu od 31.12.2000. – 31.10.2017. godine.
Strana 5	Učešće javnog duga u bruto domaćem proizvodu Republike Srbije
Strana 6	Valutna struktura
Strana 7	Struktura kamatnih stopa
Strana 8	Stanje i struktura duga jedinica lokalne vlasti
Strana 9	Valutna i kamatna struktura duga jedinica lokalne vlasti
Strana 10	Pregled kreditora po osnovu duga jedinica lokalne vlasti
Strana 11	Pokazatelji rizika duga jedinica lokalne vlasti



Stanje i struktura javnog duga Republike Srbije

Ministarstvo finansija Republike Srbije - Uprava za javni dug			
Stanje javnog duga Republike Srbije na dan 31.10.2017. godine			
A. Direktnе obaveze	U hiljadama		U milionima
	EUR	USD	RSD
I - Ukupan unutrašnji dug - direktne obaveze	9.213.738	10.723.868	1.099.325
II - Ukupan spoljni dug - direktne obaveze	13.264.122	15.438.109	1.582.591
Međunarodna banka za obnovu i razvoj	2.136.001	2.486.091	254.854
Međunarodna asocijacija za razvoj	326.297	379.777	38.932
Evropska investiciona banka	1.090.811	1.269.595	130.149
Evropska banka za obnovu i razvoj	80.246	93.399	9.575
Razvojna banka Saveta Evrope	73.880	85.988	8.815
Kreditи stranih vlada	3.070.849	3.574.161	366.394
Evroobveznice Republike Srbije	4.510.697	5.250.000	538.188
Nemačka razvojna banka - KfW	88.379	102.864	10.545
Obaveze prema Pariskom i Londonskom klubu poverilaca	1.336.667	1.555.747	159.483
Obaveze prema EU	81.967	95.401	9.780
Međunarodni monetarni fond	468.327	545.086	55.878
Kreditи poslovnih banaka	0	0	0
Direktnе obaveze ukupno (I + II)	22.477.860	26.161.978	2.681.917
B. Indirektnе obaveze	EUR	USD	RSD
III - Ukupan unutrašnji dug - indirektnе obaveze	245.655	285.918	29.310
IV - Ukupan spoljni dug - indirektnе obaveze	1.576.935	1.835.395	188.150
Evropska banka za obnovu i razvoj	495.570	576.794	59.128
Evropska investiciona banka	780.299	908.189	93.100
Nemačka razvojna banka - KfW	78.500	91.366	9.366
Obaveze prema EU	0	0	0
Eurofima	37.095	43.174	4.426
Međunarodna asocijacija za razvoj	12.006	13.974	1.433
Japanska agencija za međunarodnu saradnju - JICA	4.015	4.673	479
Kreditи stranih vlada	29.899	34.799	3.567
Kreditи poslovnih banaka	139.552	162.425	16.651
Indirektnе obaveze ukupno (III + IV)	1.822.590	2.121.313	217.460
C. Negarantovani dug jedinica lokalne vlasti	EUR	USD	RSD
V - Ukupno unutrašnji dug	230.788	268.614	27.536
VI - Ukupno spoljni dug	108.335	126.092	12.926
Ukupno negarantovani dug jedinica lokalne vlasti (V + VI)	339.123	394.705	40.462
Ukupno javni dug centralnog nivoa vlasti (A + B)	24.300.451	28.283.290	2.899.377
Ukupno javni dug opšteg nivoa države (A + B + C)	24.639.574	28.677.996	2.939.839



Kretanje javnog duga Republike Srbije: centralni nivo vlasti

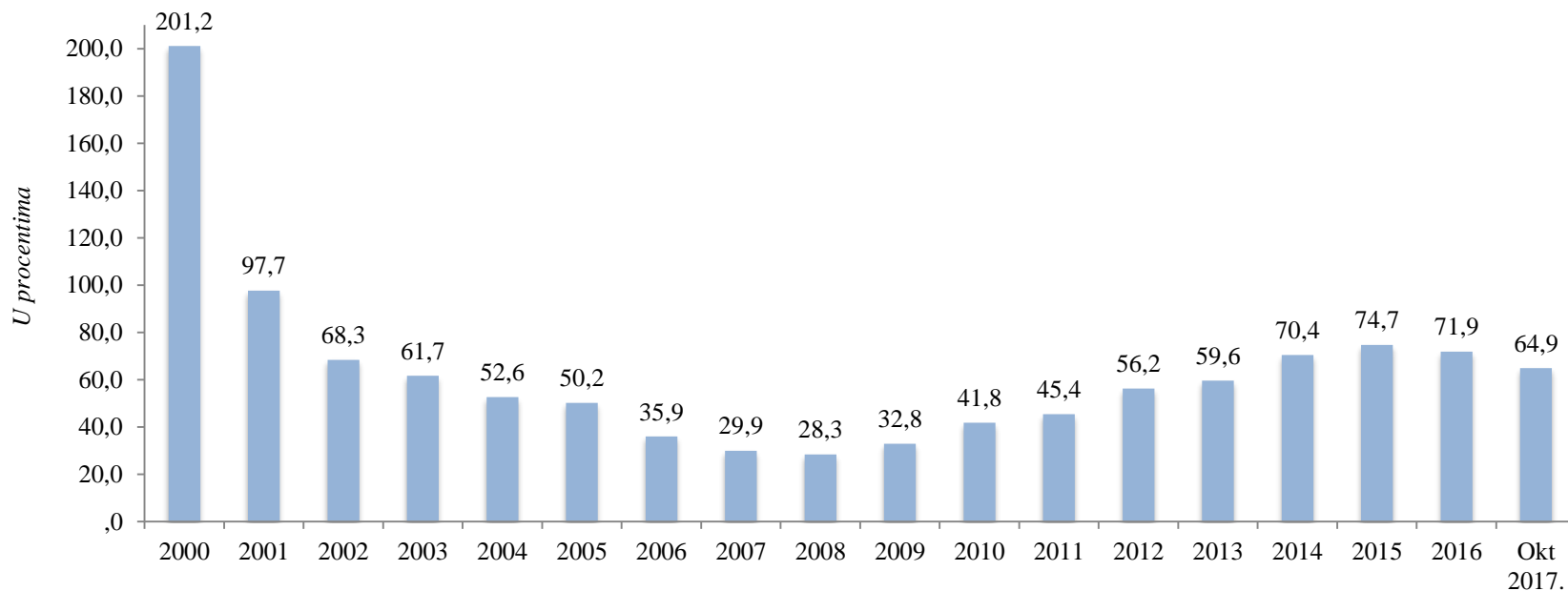
U milionima EUR

PREGLED JAVNOG DUGA REPUBLIKE SRBIJE																		
STANJE DUGA REPUBLIKE SRBIJE NA DAN U PERIODU OD 31.12.2000. - 31.10.2017. GODINE																		
A. DIREKTNE OBAVEZE																		
	31.12.00	31.12.01	31.12.02	31.12.03	31.12.04	31.12.05	31.12.06	31.12.07	31.12.08	31.12.09	31.12.10	31.12.11	31.12.12	31.12.13	31.12.14	31.12.15	31.12.16	31.10.17
Unutrašnji dug	4.108	3.871	4.152	4.240	4.064	4.255	3.837	3.413	3.162	4.050	4.572	5.441	6.496	7.055	8.225	9.051	8.768	9.214
Spoljni dug	10.059	9.561	7.230	6.564	5.267	5.364	4.746	4.616	4.691	4.409	5.873	7.239	8.621	10.245	11.992	13.362	13.908	13.264
Ukupno direktne obaveze	14.167	13.432	11.382	10.803	9.331	9.620	8.583	8.029	7.853	8.459	10.444	12.679	15.117	17.299	20.217	22.413	22.677	22.478
B. INDIREKTNE OBAVEZE																		
Unutrašnji dug	0	0	0	0	0	0	0	0	0	135	340	536	723	857	687	608	382	246
Spoljni dug	0	2	147	220	344	663	769	846	929	1.257	1.372	1.574	1.878	1.985	1.858	1.790	1.763	1.577
Ukupno indirektne obaveze	0	2	147	220	344	663	769	846	929	1.392	1.712	2.110	2.600	2.842	2.545	2.397	2.144	1.823
Ukupno javni dug Republike Srbije	14.167	13.434	11.529	11.023	9.676	10.283	9.352	8.875	8.781	9.851	12.157	14.789	17.717	20.141	22.762	24.810	24.822	24.300



Učešće javnog duga u bruto domaćem proizvodu Republike Srbije: centralni nivo vlasti

Javni dug RS/BDP (%)	GODINA																	
	2000	2001	2002	2003	2004	2005	2006	2007	2008	2009	2010	2011	2012	2013	2014	2015	2016	Okt 2017.
	201,2	97,7	68,3	61,7	52,6	50,2	35,9	29,9	28,3	32,8	41,8	45,4	56,2	59,6	70,4	74,7	71,9	64,9



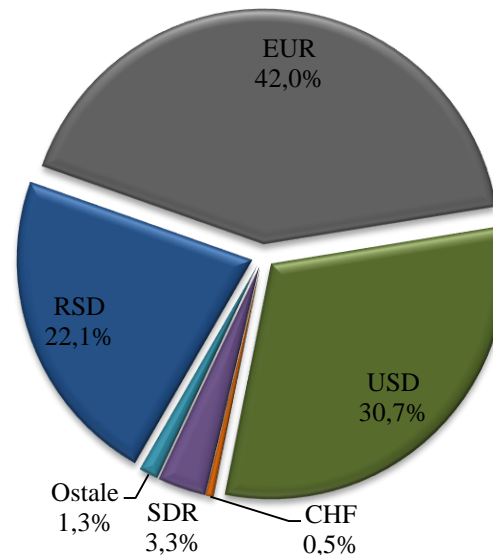
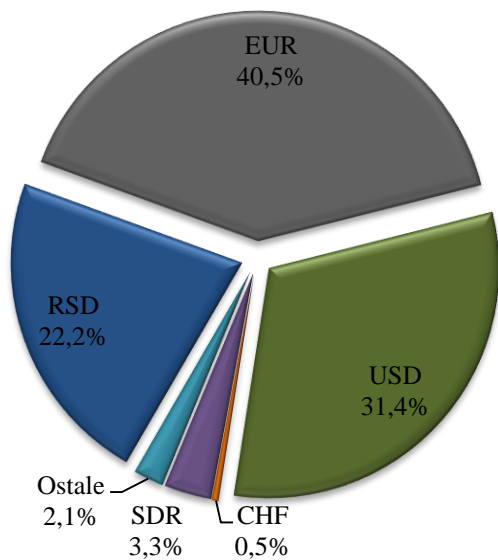


Valutna struktura javnog duga

Centralni nivo vlasti		
Valuta	Po srednjem kursu	Učešće
RSD	645.021.400.024	22,25%
EUR	1.174.354.020.849	40,50%
USD	908.967.623.208	31,35%
CHF	13.340.487.462	0,46%
SDR	96.242.090.966	3,32%
Ostale	61.451.046.875	2,12%
Ukupno	2.899.376.669.384	100%

Dug opšte države		
Valuta	Po srednjem kursu	Učešće
RSD	652.568.475.231	22,20%
EUR	1.207.181.007.943	41,06%
USD	908.967.623.208	30,92%
CHF	13.428.469.540	0,46%
SDR	96.242.090.966	3,27%
Ostale	61.451.046.875	2,09%
Ukupno	2.939.838.713.763	100%

* GBP, JPY, DKK, SEK, NOK





Ministarstvo finansija Republike Srbije – Uprava za javni dug

Struktura kamatnih stopa: centralni nivo vlasti

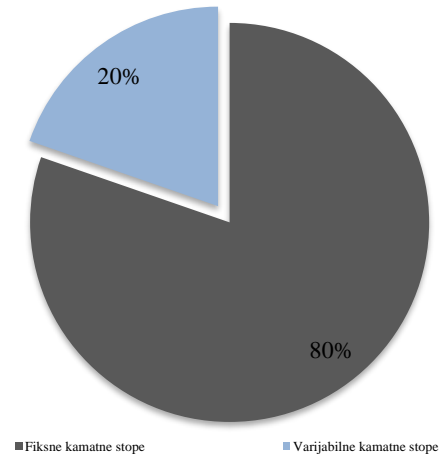
	Valuta RSD
Javni dug ukupno	2.899.376.669.384
Fiksne kamatne stope	2.328.307.811.610
Varijabilne kamatne stope	571.068.857.773
EURIBOR	424.247.673.768
LIBOR USD	54.893.430.094
LIBOR CHF	8.914.600.662
LIBOR GBP	552.639.057
LIBOR JPY	765.927.472
STIBOR	348.642.455
NIBOR	571.572.386
CIBOR	721.831.945
BELIBOR	0
NBS Referentna stopa	12.216.445.000
Specijalna prava vučenja	55.877.880.483
Ostale *	11.958.214.453

Javni dug ukupno	100,00%
Fiksne kamatne stope	80,30%
Varijabilne kamatne stope	19,70%
EURIBOR i LIBOR EUR	14,63%
LIBOR USD	1,89%
LIBOR CHF	0,31%
LIBOR GBP	0,02%
LIBOR JPY	0,03%
STIBOR	0,01%
NIBOR	0,02%
CIBOR	0,02%
BELIBOR	0,00%
NBS Referentna stopa	0,42%
Specijalna prava vučenja	1,93%
Ostale *	0,41%

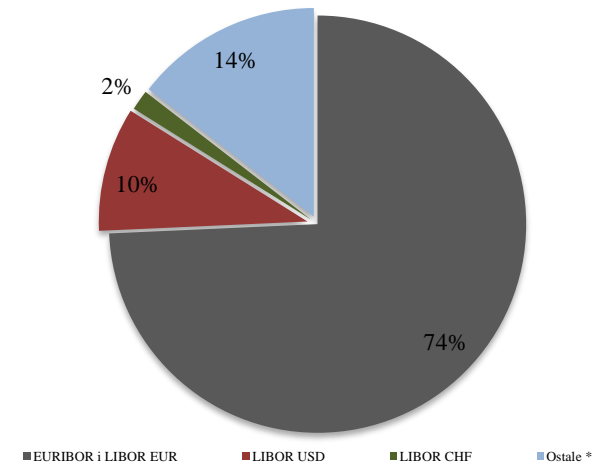
EURIBOR i LIBOR EUR	74,29%
LIBOR USD	9,61%
LIBOR CHF	1,56%
Ostale *	14,54%
Ukupno	100,00%

* Kamatne stope državnih zapisa koje se utvrđuju na tržištima najrazvijenijih zemalja.

Struktura kamatnih stopa javnog duga Republike Srbije na dan 31.10.2017.



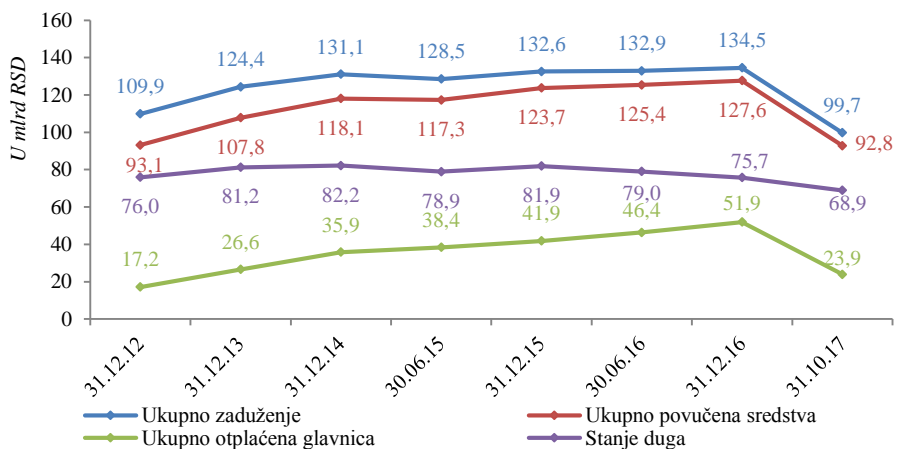
Struktura varijabilnih kamatnih stopa javnog duga na dan 31.10.2017.



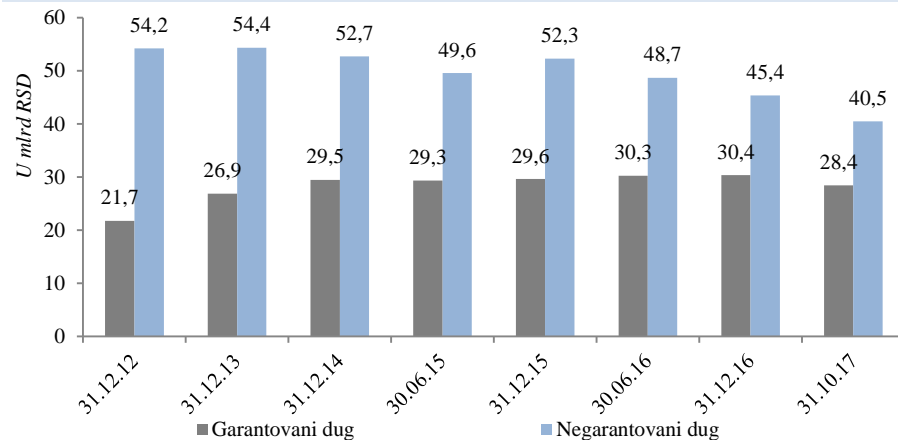


Stanje i struktura duga jedinica lokalne vlasti

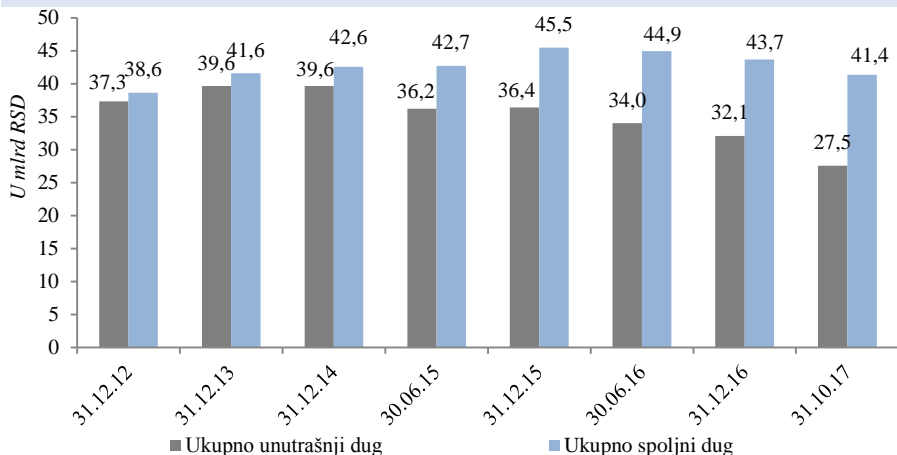
Pregled zaduženja



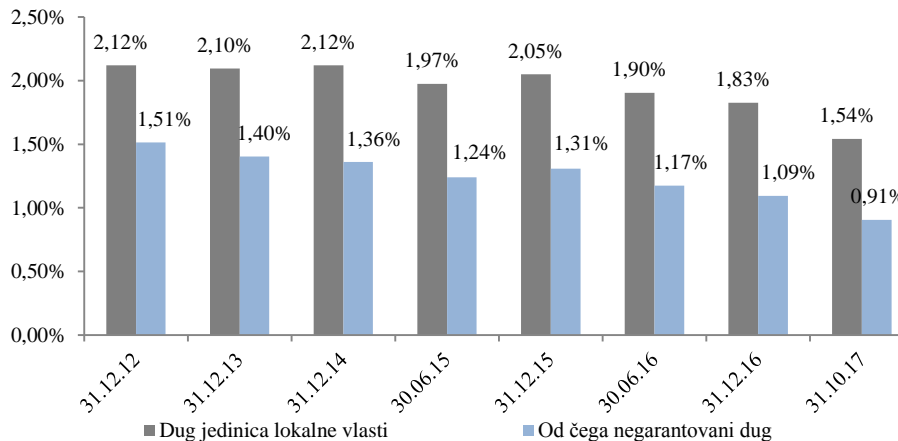
Odnos garantovanog i negarantovanog duga



Odnos unutrašnjeg i spoljnog duga



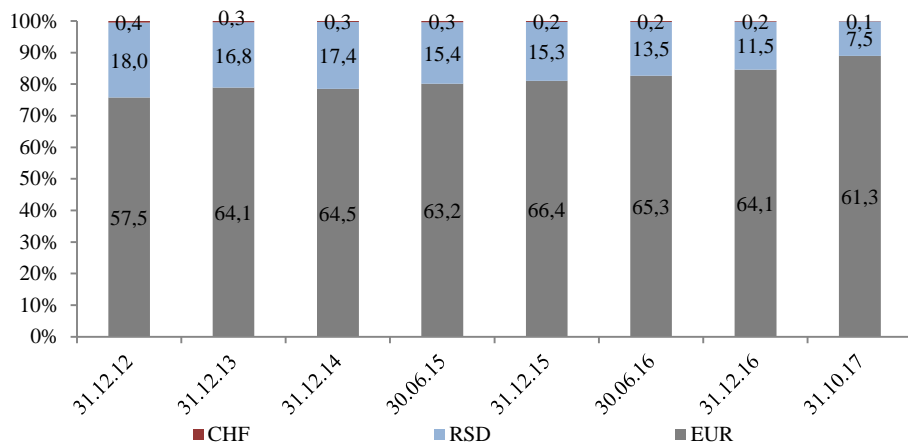
Učešće u BDP



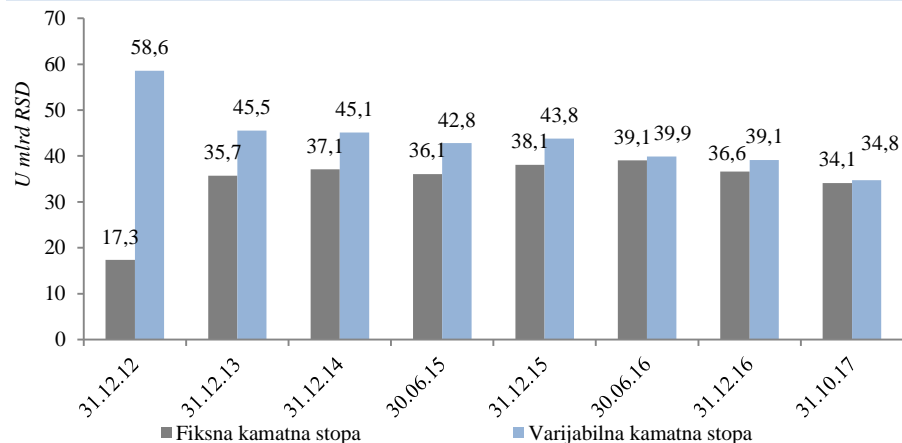


Valutna i kamatna struktura duga jedinica lokalne vlasti

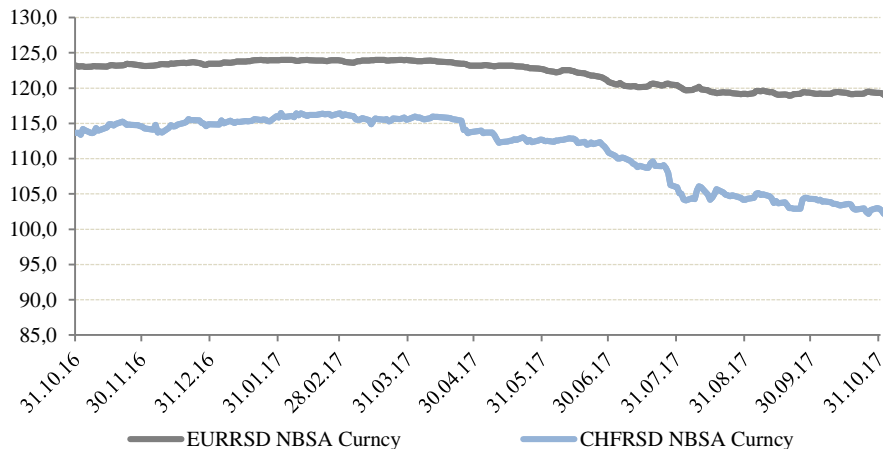
Valutna struktura – u mlrd dinara



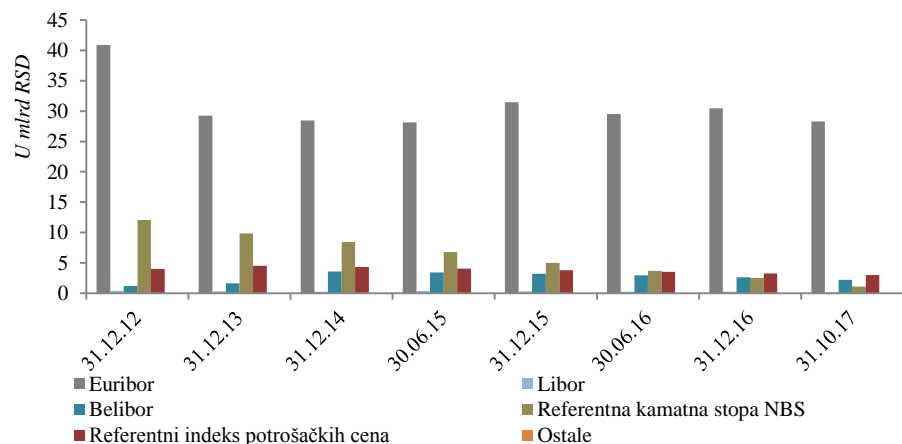
Struktura kamatnih stopa



Kretanje kursa EUR/RSD i CHF/RSD u posmatranom periodu



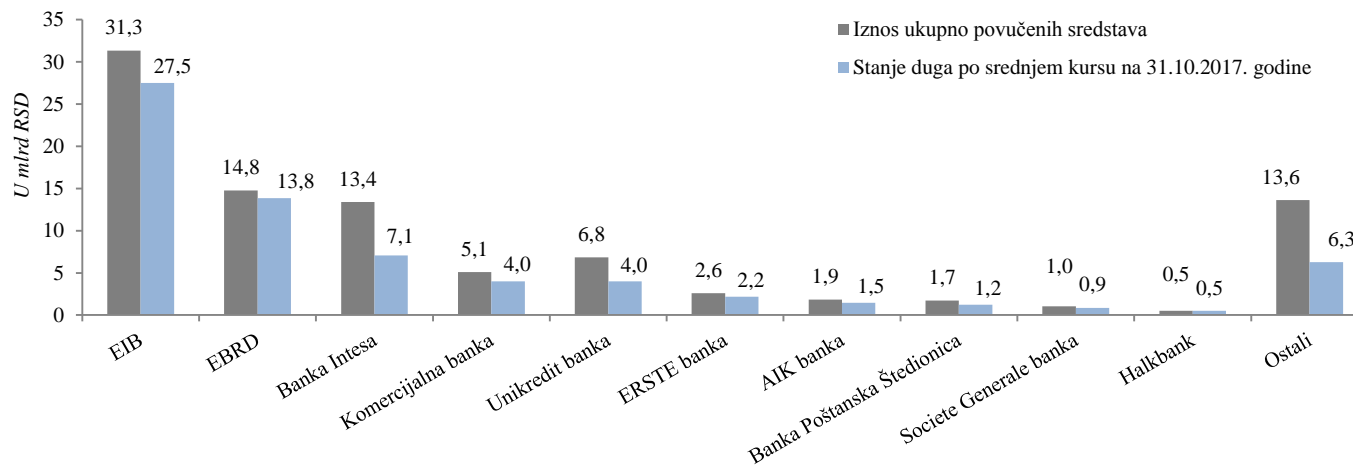
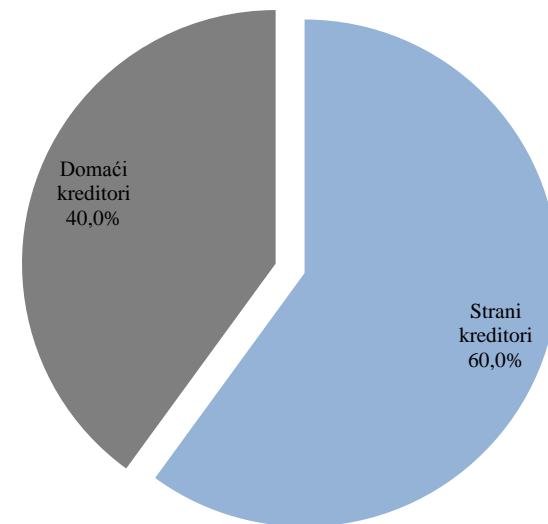
Struktura varijabilnih kamatnih stopa





Pregled kreditora

Kreditori	Iznos ukupno povučenih sredstava	Stanje duga po srednjem kursu na 31.10.2017. godine
EIB	31.344.866.105	27.512.381.524
EBRD	14.782.011.156	13.844.156.170
Banka Intesa	13.384.039.557	7.057.475.308
Komercijalna banka	5.097.692.931	4.014.824.563
Unikredit banka	6.826.240.659	3.979.746.529
ERSTE banka	2.598.782.668	2.162.681.300
AIK banka	1.854.002.000	1.457.337.031
Banka Poštanska Štedionica	1.738.088.076	1.232.699.116
Societe Generale banka	1.033.967.478	854.225.701
Halkbank	501.023.296	490.382.101
Ostali	13.625.978.217	6.286.774.120
Ukupno	92.786.692.143	68.892.683.463





Pokazatelji rizika

Pregled jedinica lokalne vlasti sa najvećim stanjem duga	
Naziv jedinice	Stanje duga po srednjem kursu na dan 31.10.2017. godine
Beograd	40.472.996.530
AP Vojvodina	6.217.332.011
Novi Sad	3.829.707.303
Kragujevac	2.747.422.694
Niš	1.497.609.749
Subotica	949.726.063
Pančevo	761.678.512
Smederevo	758.265.610
Zrenjanin	652.391.538
Sremska Mitrovica	632.401.664
Učešće u ukupnom dugu	84,9%
Naziv jedinice	Stanje duga po glavi stanovnika
Čajetina	38.691
Beograd	25.679
Kragujevac	15.313
Pećinci	15.213
Žitište	14.782
Novi Sad	11.408
Doljevac	10.498
Svilajnac	10.401
Kosjerić	10.149
Bela Palanka	10.073

Analiza kreditnog potencijala jedinica lokalne vlasti			
Najmanji kreditni potencijal		Najveći kreditni potencijal	
Naziv jedinice	Raspoloživo za dugoročno zaduženje	Naziv jedinice	Raspoloživo za dugoročno zaduženje
Doljevac	382.989	Novi Sad	4.410.076.132
Kosjerić	24.658.790	Niš	1.941.905.391
Pećinci	40.211.606	Požarevac	1.468.898.714
Niška Banja	42.566.303	Kraljevo	1.400.093.875
Žitište	55.983.592	Subotica	1.346.862.003
Svilajnac	77.744.565	Čačak	1.308.418.749
Lapovo	80.699.499	Pančevo	1.257.405.893
Čičevac	96.612.675	Kruševac	1.200.084.227
Batočina	98.557.708	Valjevo	1.084.254.596
Bela Palanka	102.003.074	Zrenjanin	1.076.449.531

Učešće 5 najzaduženijih JLS u ukupnom dugu	79,5%
Od čega samo Beograd	58,7%
Vrednost dospeća glavnica do kraja budžetske godine	2.553.590.567
Vrednost dospeća glavnica u 2018. godini	8.578.033.687
Vrednost dospeća glavnica u 2019. godini	8.398.575.952
Potencijalni nivo duga na osnovu ugovorenih zaduženja	75.836.670.568
Procenat duga izložen promeni kamatnih stopa	50,5%
Procenat duga izložen valutnom riziku	89,0%
Učešće duga u BDP	1,5%
Od čega negarantovani dug	0,9%
Učešće potencijalnog duga u BDP	1,7%
Učešće 10 najvećih kreditora u ukupnom stanju duga	90,9%
Učešće stranih kreditora u ukupnom stanju duga	60,0%
Ukupna vrednost raspoloživog kreditnog potencijala	61.438.943.770
Učešće 10 JLS sa najvećim kreditnim potencijalom	26,8%
Učešće projektnih zajmova u ukupnom portfoliju duga	99,6%